

Dnevni izvještaj financijskih tržišta

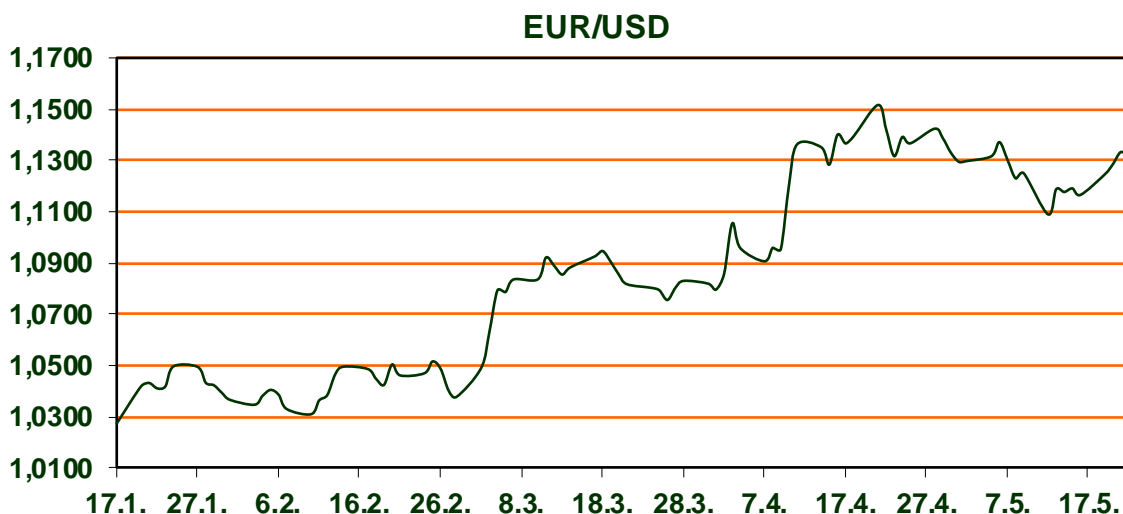
22. svibnja 2025.

- **Danas PMI u Europi i SAD-u**
- **Danas njemački IFO**
- **Pad dolarskog indeksa**
- **Nastavljen pad CROBEX-a, američki dionički indeksi u značajnom minusu**

Pregled deviznog tržišta

	Spot rates		Forward points EUR/USD			Interest rate swap ap EUR		
	BID	ASK		BID	ASK	BID	ASK	
EURUSD	1,1309	1,1312	O/N	0,40	0,44	1Y	2,01	2,04
EURCHF	0,9334	0,9339	T/N	1,24	1,26	2Y	1,9985	2,0055
EURGBP	0,8423	0,8429	1W	2,92	2,98	3Y	2,07	2,11
EURJPY	161,92	162,04	2W	5,87	5,94	4Y	2,179	2,184
GBPUSD	1,3423	1,3426	1M	12,81	12,91	5Y	2,265	2,269
USDJPY	143,2	143,21	3M	40,80	41,00	7Y	2,422	2,426
GOLD	3329,05	3330,60	6M	86,95	87,55	9Y	2,55	2,554
BRENT	63,90	63,91	12M	192,53	193,67	10Y	2,6025	2,6075

Danas će se u SAD-u objaviti Chicago Fed National Activity Index, praćen uobičajenim početnim zahtjevima za nezaposlene, prodajom postojećih kuća i naprednim S&P globalnim PMI-ovima za proizvodnju i usluge, a u Europi se čekaju preliminarni PMI za proizvodnju i usluge HCOB-a u Njemačkoj i euro zoni, zajedno s Njemačkom IFO poslovnom klimom i objavom izvještaja o monetarnoj politici Europske središnje banke (ECB). Indeks američkog dolara pao je na nove najniže razine u dva tjedna zbog rastuće zabrinutosti oko fiskalne pozicije SAD-a u svjetlu poreznog zakona predsjednika Trumpa i zabrinutosti oko učinka američkog gospodarstva. Tečaj EURUSD je porastao iznad 1,13, a nakon podataka o inflaciji u UK-u, porastao je i tečaj EURGBP iznad 0,8450. U Japanu je nastavljen pad tečaj EURJPY prema razini od 162,00 uz pritiske na rast cijena u travnju, no povećanje kamatne stope Središnje Banke Japana vjerojatno biti odgođeno do jeseni. Na američkim burzama jučer su zabilježeni minusi, Dow Jones -1.9%, S&P 500 -1.6%, Nasdaq -1.4%, i Russell 2000 -2.8%. Pali su i domaći indeksi, CROBEX za 0,59%, a CROBEX10 za 0,78%. U Hrvatskoj od ponedjeljka 26. svibnja započinje novi krug upisa trezorskih zapisa za građane. Ciljani nominalni iznos je ukupno 750 milijuna eura, a moći će se ulagati u zapise ročnosti od 364 dana, uz godišnji prinos od 2,6 posto, najavio je u srijedu potpredsjednik Vlade i ministar financija Marko Primorac.



KAMO ZA VIKEND: Rijeka Slunjičica

Pitoreskni gradić Slunj nalazi se na samom ulazu u područje Like. Glavna zvijezda putovanja svakako bi vam trebala biti rijeka Slunjičica (temperatura joj je na izvoru svega 9-10 stupnjeva, a ljeti oko 13) kojoj je tok svega 6,5 km, mahom kroz kanjon koji čovjek nije naselio. Ova turistička ruta sastoji se od nekoliko elemenata, a traje nešto više od sat vremena. Sve počinje ispred Istraživačke stanice Javne ustanove NATURA VIVA gdje će vas dočekati čuvar prirode i upoznati s općim informacijama ove turističke rute.

Pregled novčanog tržišta

Info tržišne kamate					
EUR	O/N	1W	1M	3M	6M
Bid	2,00	2,00	2,00	1,95	1,90
Ask	2,50	2,50	2,50	2,45	2,40
USD	O/N	1W	1M	3M	6M
Bid	4,00	4,00	4,00	4,00	4,00
Ask	4,50	4,50	4,50	4,50	4,50

Fond	20.05.2025 Vrijednost udjela fondova
Eurizon HR Cash klasa A	104,1479 EUR
Eurizon HR Cash klasa B	104,2194 EUR
Eurizon HR Cash klasa C	104,2864 EUR
Eurizon HR Start fond	19,8609 EUR
Eurizon HR D-Start fond	151,6516 USD
Eurizon HR Euro Short Term Bond fond	105,5068 EUR
Eurizon HR Bond fond	132,3461 EUR
Eurizon HR Conservative 10 fond	120,4815 EUR
Eurizon HR International Multi Asset fond	103,6828 EUR
Eurizon HR Flexible 30 fond	111,5557 EUR
Eurizon HR Moderate 30 fond	99,6130 EUR
Eurizon HR Dollar Progressive fond	108,9826 USD
Eurizon HR Global fond	21,1740 EUR
Eurizon HR Equity fond	23,5562 EUR
Eurizon HR Equity World fond	123,7238 EUR
Eurizon HR Active Defensive fond	115,2080 EUR
Eurizon HR Target 2027	106,4812 EUR
Eurizon HR Active Defensive 2 fond	110,0572 EUR
Eurizon HR Target 2027 II fond	109,3363 EUR
Eurizon HR Target 2027 III fond	111,6817 EUR
Eurizon HR Dollar Bond fond 3	110,1920 USD
Eurizon HR Target 2025 fond	105,1002 EUR
Eurizon HR Target 2025 II fond	105,9658 EUR
Eurizon HR Target 2026 fond	106,2784 EUR
Eurizon HR Target 2026 II	104,6639 EUR

Trezorski zapisi (Rezultati posljednje aukcije Min. Financija RH)					
Ročnost	Valuta	Prinos	Izdano (Mio)	Dat. Izdanja	Dat. Dospjeća
364	EUR	2,30	829	27.02.2025	26.02.2026
90	EUR	2,45	855	20.03.2025	19.06.2025

Kamatni sw apovi	EUR BID	USD BID	CHF BID
1 Y	2,0220	4,3640	-0,1825
2 Y	1,9990	4,0285	-0,1740
3 Y	2,0810	3,9670	-0,0575
4 Y	2,1800	3,9690	0,0435
5 Y	2,2670	4,0070	0,1415
6 Y	2,3390	4,0595	0,2325
7 Y	2,4150	4,1230	0,3245
8 Y	2,4820	4,1693	0,3965
9 Y	2,5430	4,2178	0,4680
10 Y	2,5960	4,2784	0,5405



Pregled tržišta obveznica

Obveznice Republike Hrvatske						
Naziv	Kupon	Dospijeće	Cijena		Prinos	
			Bid	Ask	Bid	Ask

Euro - domaća izdanja (bivši VK)

RHMF-O-267E	2,125%	15.07.2026	99,37	99,67	2,69	2,42
RHMF-O-275E	0,750%	05.05.2027	96,94	97,34	2,37	2,15
RHMF-O-302E	1,250%	04.02.2030	93,85	94,45	2,65	2,52
RHMF-O-327E	3,375%	15.07.2032	103,82	104,52	2,78	2,67
RHMF-O-403E	1,250%	03.03.2040	74,39	75,39	3,48	3,38

Kotacije europskih državnih obveznica dospjeća 10 godina		
Izdavatelj	Cijena	Prinos

Njemačka	98,74	2,65
Francuska	98,97	3,32
Austrija	99,21	3,04
Italija	100,18	3,66
Španjolska	98,98	3,27
Portugal	98,67	3,16
Češka	93,80	4,27
Grčka	101,89	3,40
Slovenija	85,87	3,20

EUR - domaća izdanja

RHMF-O-257A	4,500%	09.07.2025	100,20	101,00	2,82	-3,60
RHMF-O-26CA	4,250%	14.12.2026	102,78	103,58	2,42	2,00
RHMF-O-273N	2,650%	10.03.2027	100,62	101,12	2,29	1,90
RHMF-O-277N	3,300%	12.07.2027	101,94	102,44	2,35	2,11
RHMF-O-282A	2,875%	07.02.2028	101,07	101,97	2,46	2,12
RHMF-O-287A	0,500%	05.07.2028	93,80	94,30	2,59	2,41
RHMF-O-297A	2,375%	09.07.2029	99,07	99,97	2,61	2,38
RHMF-O-303A	3,000%	10.03.2030	101,62	102,12	2,64	2,52
RHMF-O-327A	3,250%	07.07.2032	103,00	104,00	2,78	2,63
RHMF-O-33BA	3,750%	24.11.2033	105,86	106,46	2,96	2,88
RHMF-O-347A	3,500%	12.07.2034	103,31	104,31	3,08	2,96
RHMF-O-34BA	1,000%	27.11.2034	82,62	83,62	3,13	2,99

Eurobonds Rep. Hrvatske						
Naziv	Kupon	Dospijeće	Cijena		Prinos	
			Bid	Ask	Bid	Ask

Republika Hrvatska

CROATIA EUR 2027	3,000%	20.03.2027	101,45	101,95	2,17	1,90
CROATIA EUR 2028	2,700%	15.06.2028	101,22	101,72	2,28	2,11
CROATIA EUR 2029	1,125%	19.06.2029	94,68	95,18	2,52	2,38
CROATIA EUR 2030	2,750%	27.01.2030	101,03	101,53	2,51	2,40
CROATIA EUR 2031	1,500%	17.06.2031	93,07	93,67	2,75	2,64
CROATIA EUR 2032	2,875%	22.04.2032	100,51	101,11	2,79	2,70
CROATIA EUR 2033	1,125%	04.03.2033	87,44	88,04	2,94	2,85
CROATIA EUR 2034	3,375%	12.03.2034	102,35	102,95	3,07	2,99
CROATIA EUR 2035	4,000%	14.06.2035	107,03	107,63	3,18	3,11
CROATIA EUR 2037	3,250%	11.02.2037	97,22	97,82	3,54	3,48
CROATIA EUR 2041	1,750%	04.03.2041	77,04	77,64	3,68	3,62

Hrvatske korporativne obveznice

ZG. HOLDING 2028	4,900%	11.07.2028	103,35	104,35	3,75	3,42
------------------	--------	------------	--------	--------	------	------

CDS Pregled			
Izdavatelj	1 god	3 god	5 god

Hrvatska	28	54	79
Italija	9	31	54
Spain	8	18	34



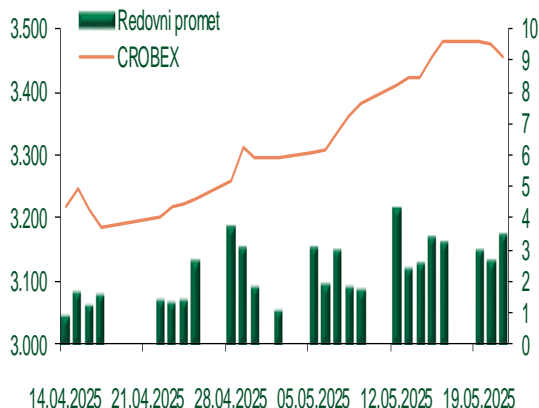
Pregled dioničkog tržišta

Dnevni pregled trgovanja na ZSE

Podaci za 21.05.2025.

Promet na burzi	3.413.253,03
Redovni promet	3.413.253,03
Dionice	1.316.618,13
Obveznice	2.079.512,50
Komercijalni zapisi	0,00
Strukturirani proizvodi	0,00
ETF	17.122,40
Blok promet	0,00
OTC promet	0,00
Vrijednost CROBEX indeksa	3.454,19
Dnevna promjena CROBEX indeksa	-0,59
Promjena CROBEX indeksa u tekućoj godini	8,24
Vrijednost CROBEX10 indeksa	2.181,29
Dnevna promjena CROBEX10 indeksa	-0,78
Promjena CROBEX10 indeksa u tekućoj godini	8,92

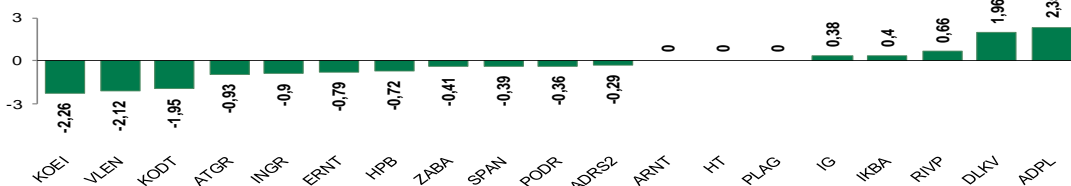
Kretanje vrijednosti CROBEX-a i redovnog prometa



Top 5 najlikvidnijih dionica na Zagrebačkoj burzi

Oznaka	Naziv društva	Zadnja cijena (EUR) na 21.05.2025.	% Promjene cijene	% Promjene u tekućoj godini	Promet ('000 EUR)	Tržišna kapitalizacija (mil. EUR)
PODR	PODRAVKA d.d.	136,50	-0,36	-16,26	247,83	971,88
KOEI	KONCAR d.d.	520,00	-2,26	178,07	218,87	1.337,50
DLKV	Dalekovod, d.d.	5,20	1,96	122,22	168,25	128,54
KODT2	KONCAR - D&ST dd	2.960,00	-1,33	244,19	119,92	181,83
HT	HT d.d.	44,10	0,00	61,54	92,05	3.581,78

Dnevna % promjena sastavnica CROBEX-a



Pregled stanja na burzama u regiji

Indeks	Vrijednost indeksa na 21.05.2025.	Dnevna promjena indeksa	Promjena indeksa u tekućoj godini
BELEX15	1.158,75	-0,48%	1,05%
BELEXline	2.647,98	1,35%	7,92%
SBI TOP	2.154,19	-0,44%	29,26%
SASX-10	1.359,40	-0,30%	10,39%
BIRS	849,97	0,00%	-7,51%
MONEX 20	17.373,32	-0,13%	5,72%
MBI-10	10.747,80	0,08%	5,36%

Pregled stanja na burzama u svijetu

Indeks	Vrijednost indeksa na 21.05.2025.	Dnevna promjena indeksa	Promjena indeksa u tekućoj godini
FTSE 100	8.786,46	0,06%	7,51%
DAX 30	24.122,40	0,36%	21,16%
CAC 40	7.910,49	-0,40%	7,18%
DJIA	41.860,44	-1,91%	-1,61%
NASDAQ	18.872,64	-1,41%	-2,27%
S&P 500	5.844,61	-1,61%	-0,63%
NIKKEI 225	36.985,87	-0,84%	-7,29%

Izvor: službene stranice burzi regije

Izvor: Bloomberg

Kontakti

Riznica i ALM

Prodaja rizničnih proizvoda
treasurysales@pbz.hr

01 4891 301

Riznica
treasury@pbz.hr

- Likvidnost 01 4891 303
- Trgovanje devizama 01 4891 302
- Trgovanje vrijednosnim papirima 01 4891 304
- Trgovanje efektivom 01 4891 305

Proizvodi korporativnog bankarstva

Brokerski poslovi
brokeri@pbz.hr

01 4891 331

Pravne napomene:

Ovu publikaciju izdaje PRIVREDNA BANKA ZAGREB-DIONIČKO DRUŠTVO, Zagreb, Radnička cesta 50 (dalje: PBZ) i namijenjena je klijentima Grupe PBZ. Ova publikacija je načinjena samo sa svrhom informiranja i ne može se niti na koji način smatrati ponudom ili pozivom na kupnju imovine ili prava koje se u njoj spominju. Informativni karakter ove publikacije znači da ona ne može služiti kao zamjena za vlastitu prosudbu i procjenu bilo kojeg čitatelja ili primatelja ove publikacije. Informacije, mišljenja, zaključci, prognoze i projekcije koje se ovdje iznose zasnivaju se na javno dostupnim podacima u čiju se točnost PBZ pouzdaje, ali istu ne može jamčiti. U skladu s navedenim, svi stavovi, mišljenja, zaključci, prognoze i projekcije izneseni u ovoj publikaciji podložni su promjenama podataka kako ih objavljuju korišteni izvori. PBZ dozvoljava daljnje korištenje podataka iz ove publikacije, uz obavezno navođenje ove publikacije kao izvora. Svaka imovina koja se spominje u ovoj publikaciji i čije se kretanje komentira može, s vremena na vrijeme, biti predmet trgovanja, odnosno zauzimanja pozicije od strane PBZ-a.

Zaštita osobnih podataka:

Privredna banka Zagreb d.d., Radnička cesta 50, Zagreb, OIB 02535697732, upisana u sudski registar Trgovačkog suda u Zagrebu, pod matičnim brojem subjekta upisa (MBS) 080002817 (dalje: Banka), kao voditelj obrade osobnih podataka, posluje u skladu s načelima Uredbe (EU) 2016/679 EUROPSKOG PARLAMENTA I VIJEĆA od 27. travnja 2016. o zaštiti pojedinaca u vezi s obradom osobnih podataka i o slobodnom kretanju takvih podataka te o stavljanju izvan snage Direktive 95/46/EZ (Opća uredba o zaštiti podataka). Podaci za kontakt službenika za zaštitu podataka: sluzbenik.za.zastitu.osobnih.podataka@pbz.hr

Pri prikupljanju osobnih podataka klijenata, bilo da su prikupljeni od klijenta u trenutku njihovog prikupljanja bilo da su prikupljeni iz nekog drugog izvora, Banka pruža informacije u skladu s člancima 13. i 14. Opće uredbe o zaštiti podataka, kao što su primjerice informacije o Banci kao voditelju obrade, svrhama i pravnom temelju obrade osobnih podataka, kategorijama podataka koji se prikupljaju, razdoblju čuvanja podataka, primateljima podataka, izvoru podatka kao i o pravima u vezi zaštite osobnih podataka (primjerice, pravo na pristup podacima, pravo na brisanje, prigovor i dr.).

Osobne podatke klijenta kao i osobne podatke drugih fizičkih osoba (npr. zakonskih zastupnika, ovlaštenih potpisnika, kontakt osoba i sl.) danih u svrhu slanja ovog izvještaja Banka obrađuje i koristi zakonito, pošteno i transparentno, štiteći pri tome sigurnost osobnih podataka od neovlaštene ili nezakonite obrade, primjenjujući najviše tehničke, sigurnosne i organizacijske mjere zaštite. Detaljnije obavijesti o zaštiti privatnosti klijenta dostupne su u dokumentu "Informacija o obradi osobnih podataka fizičkih osoba u poslovanju s poslovnim subjektima" na www.pbz.hr te u poslovnim prostorijama Banke.