

Dnevni izvještaj financijskih tržišta

1. prosinca 2023.

- **Dolar nastavlja rast**
- **Cijena nafte u padu**
- **Pad inflacije u eurozoni**
- **Europski dionički indeksi bez značajnije promjene, CROBEX u porastu**

Pregled deviznog tržišta

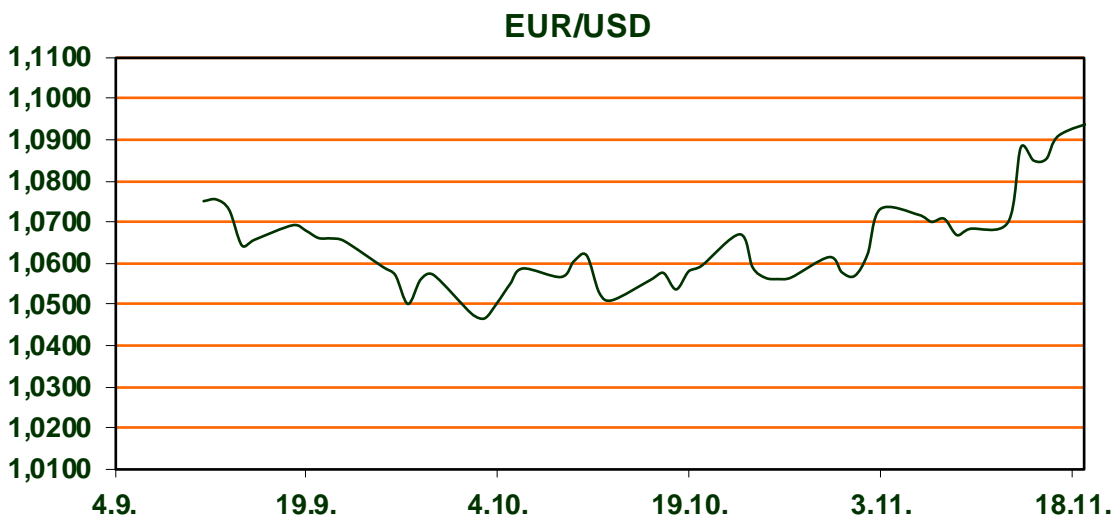
	Spot rates		Forward points EUR/USD			Interest rate swap EUR		
	BID	ASK		BID	ASK		BID	ASK
EURUSD	1,0891	1,0895	O/N	0,30	0,70	1Y	3,773	3,813
EURCHF	0,9515	0,9520	T/N	0,30	0,70	2Y	3,256	3,262
EURGBP	0,8606	0,8607	1W	2,50	5,80	3Y	3,002	3,042
EURJPY	161,01	161,05	2W	5,00	8,00	4Y	2,904	2,924
GBPUSD	1,2655	1,2659	1M	13,00	18,00	5Y	2,867	2,887
USDJPY	147,82	147,85	3M	38,00	46,00	7Y	2,86	2,88
GOLD	2045,40	2046,30	6M	80,00	100,00	9Y	2,887	2,907
BRENT	80,54	80,55	12M	165,00	195,00	10Y	2,909	2,929

Nakon jučerašnjeg pada inflacije u europodručju za 0,5% m/m, odnosno 3,6% godišnje, najvažnija objava dana bit će ISM Manufacturing indeks za studeni iz SAD-a gdje se očekuje manje poboljšanje. U Hrvatskoj je u četvrtak DZS objavio prvu procjenu indeksa potrošačkih cijena, prema kojoj je u studenom stopa inflacije iznosila 4,7 posto u odnosu na studeni prošle godine, dok su u odnosu na prethodni mjesec cijene dobara i usluga pale za 0,2 posto.

Dolar je nastavio jačati te je tečaj EUR/USD pao ispod granice od 1,09 a vrijednost dolara prema košarici valuta je još porasla te je trenutno na razini od 103,40.

OPEC je jučer razočarao tržište nafte svojom odlukom da zadrži status quo i prebaci trenutne razine proizvodnje na sljedeću godinu. Cijene su pale te se jutros barel WTI trguje oko 76 USD dok je Brent malo ispod 81 USD.

Na Wall Streetu jučer je Dow Jones ojačao za 1,47% na 35.950 bodova, dok je S&P 500 porastao 0,38% na 4.567 bodova, a Nasdaq indeks je pao za 0,23%, na 14.226 bodova. U prošlom mjesecu Dow Jones je porastao 8,8%, S&P 500 za 8,9%, a Nasdaq 10,7%, ponajviše zahvaljujući slabljenju inflacije i smanjenim očekivanjima o povećanju kamatnih stopa FED-a. Na Zagrebačkoj burzi CROBEX je ojačao za 0,70 % na 2.434,93 bodova, a CROBEX10 je završio u plusu 1,35 % na 1.482,57 bodova, uz sveukupni promet od 5,1 milijuna eura.



RECEPT: Kuhano vino

Sastojci: 1l crnog vina 2 dl vode limun 2 štapića cimeta 8 klinčića 2 zvjezdasta anisa 3 žlice šećera

Priprema: Limun narežite na kriške. Zagrijte vino sa šećerom i začинима, dodajte limun pa pustite da sve zajedno lagano kuha oko pet minuta. Maknite s vatre, poklopite lonac s vinom i ostavite da odstoji jedan sat. Prije posluživanja ponovno zagrijte.

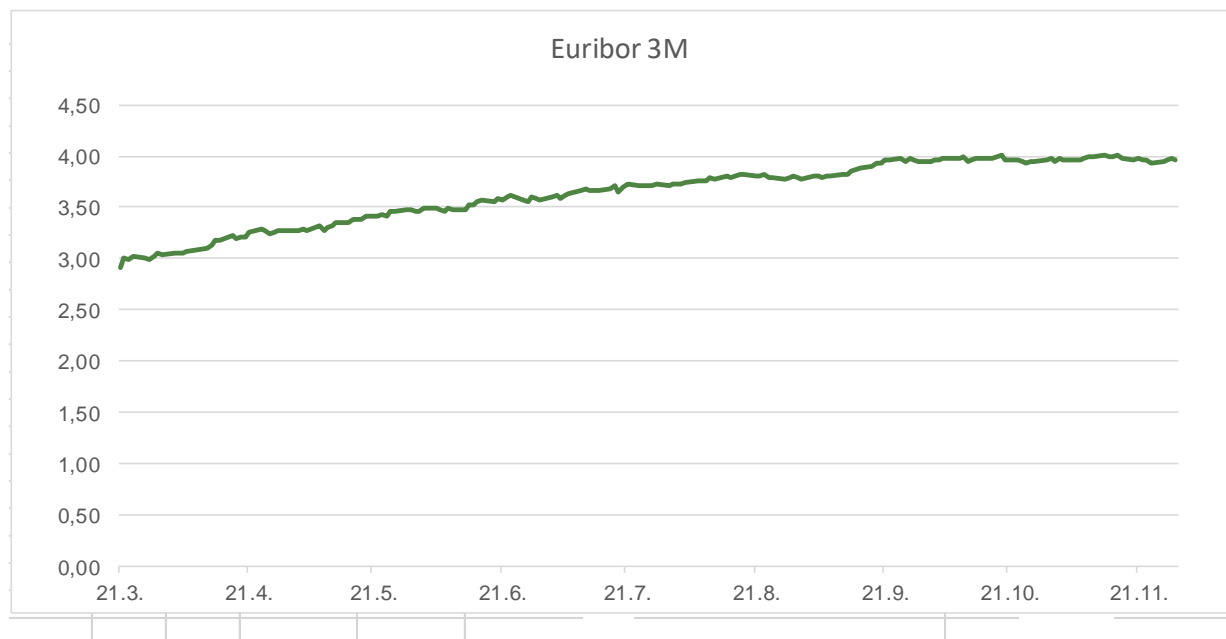
Pregled novčanog tržišta

Info tržišne kamate					
EUR	O/N	1W	1M	3M	6M
Bid	3,70	3,70	3,70	3,75	3,75
Ask	4,25	4,25	4,25	4,25	4,25
USD	O/N	1W	1M	3M	6M
Bid	5,05	5,05	5,05	5,25	5,50
Ask	5,50	5,50	5,50	5,75	6,00

Vrijednost udjela fondova	29.11.2023
Fond	
Eurizon HR Start fond	18,9512 EUR
Eurizon HR D-Start fond	143,1596 USD
Eurizon HR Euro Short Term Bond fond	99,7456 EUR
Eurizon HR Bond fond	125,7653 EUR
Eurizon HR Conservative 10 fond	111,1531 EUR
Eurizon HR International Multi Asset fond	94,7945 EUR
Eurizon HR Flexible 30 fond	104,0767 EUR
Eurizon HR Moderate 30 fond	92,9177 EUR
Eurizon HR Dollar Progressive fond	97,4816 USD
Eurizon HR Global fond	18,3313 EUR
Eurizon HR Equity fond	17,0247 EUR
Eurizon HR Equity World fond	101,5688 EUR
Eurizon HR Active Defensive fond	98,4290 EUR
Eurizon HR Target 2027	99,5929 EUR
Eurizon HR Active Defensive 2 fond	96,8689 EUR
Eurizon HR Target 2027 II fond	102,1095 EUR
Eurizon HR Target 2027 III fond	104,4923 EUR
Eurizon HR Dollar Bond fond 3	103,6297 USD
Eurizon HR Target 2025 fond	100,7976 EUR
Eurizon HR Target 2025 II fond	101,7386 EUR
Eurizon HR Target 2025 III fond	101,3024 EUR
Eurizon HR Target 2025 IV fond	100,9787 EUR
Eurizon HR Target 2026 fond	101,3853 EUR

Trezorski zapisi (Rezultati posljednje aukcije Mn. Financija RH)					
Ročnost	Valuta	Prinos	Izdano (Mio)	Dat. Izdanja	Dat. Dospjeća
364	EUR	3,65	124	23.11.2023	21.11.2024
182	EUR	3,20	13	17.08.2023	15.02.2024

	EUR BID	USD BID	CHF BID
1 Y	3,7740	5,3760	1,5890
2 Y	3,2550	4,7430	1,3285
3 Y	3,0030	4,4350	1,2525
4 Y	2,9100	4,2950	1,2385
5 Y	2,8750	4,2347	1,2050
6 Y	2,8610	4,2120	1,2275
7 Y	2,8650	4,1926	1,2880
8 Y	2,8800	4,1892	1,2850
9 Y	2,8970	4,2000	1,3100
10 Y	2,9180	4,2118	1,3375



Pregled tržišta obveznica

Obveznice Republike Hrvatske						
Naziv	Kupon	Dospijeće	Cijena		Prinos	
			Bid	Ask	Bid	Ask
<i>Euro - domaća izdanja (bivši VK)</i>						
RHMF-O-247E	5,750%	10.07.2024	100,92	101,42	4,17	3,32
RHMF-O-267E	2,125%	15.01.2026	96,19	96,69	3,67	3,46
RHMF-O-275E	0,750%	05.05.2027	90,77	91,77	3,65	3,32
RHMF-O-302E	1,250%	04.02.2030	86,91	87,91	3,64	3,46
RHMF-O-322E	3,375%	15.07.2032	97,28	98,28	3,75	3,61
RHMF-O-403E	1,250%	03.03.2040	66,44	67,44	4,10	3,99

Kotacije europskih državnih obveznica dospjeća 10 godina		
Izdavatelj	Cijena	Prinos
Njemačka	101,51	2,42
Francuska	104,33	2,99
Austrija	99,21	3,00
Italija	100,60	4,17
Španjolska	100,92	3,44
Portugal	89,31	3,08
Češka	82,02	4,27
Grčka	104,76	3,65
Slovenija	92,43	3,31

EUR - domaća izdanja

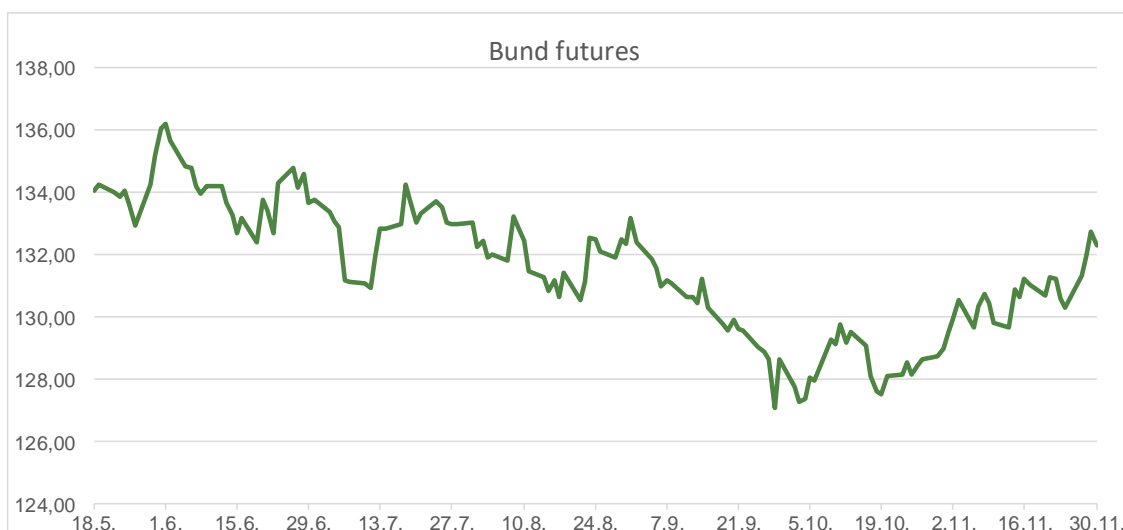
RHMF-O-24BA	0,250%	27.11.2024	96,22	96,92	4,23	3,48
RHMF-O-253A	0,250%	03.03.2025	95,56	96,36	3,94	3,26
RHMF-O-253B	3,650%	08.03.2025	99,68	100,18	3,90	3,49
RHMF-O-257A	4,500%	09.07.2025	101,03	101,83	3,83	3,29
RHMF-O-26CA	4,250%	14.12.2026	101,74	102,54	3,64	3,35
RHMF-O-282A	2,875%	07.02.2028	97,45	98,35	3,54	3,30
RHMF-O-287A	0,500%	05.07.2028	87,12	87,62	3,57	3,44
RHMF-O-297A	2,375%	09.07.2029	93,06	93,96	3,76	3,58
RHMF-O-327A	3,250%	07.07.2032	96,43	97,43	3,74	3,60
RHMF-O-33BA	3,750%	24.11.2033	100,19	100,93	3,73	3,64
RHMF-O-34BA	1,000%	27.11.2034	74,59	75,59	3,86	3,73

Eurobonds Rep. Hrvatske						
Naziv	Kupon	Dospijeće	Cijena		Prinos	
			Bid	Ask	Bid	Ask
<i>Republika Hrvatska</i>						

CROATIA USD 2024	6,000%	26.01.2024	99,88	100,38	6,70	3,22
CROATIA EUR 2025	3,000%	11.03.2025	98,94	99,44	3,87	3,45
CROATIA EUR 2027	3,000%	20.03.2027	98,42	98,92	3,51	3,35
CROATIA EUR 2028	2,700%	15.06.2028	97,33	97,83	3,34	3,22
CROATIA EUR 2029	1,125%	19.06.2029	88,03	88,53	3,54	3,43
CROATIA EUR 2030	2,750%	27.01.2030	96,08	96,58	3,47	3,37
CROATIA EUR 2031	1,500%	17.06.2031	86,59	87,19	3,54	3,44
CROATIA EUR 2032	2,875%	22.04.2032	94,26	94,76	3,68	3,60
CROATIA EUR 2033	1,125%	04.03.2033	80,03	80,63	3,69	3,61
CROATIA EUR 2035	4,000%	14.06.2035	101,45	102,05	3,84	3,78
CROATIA EUR 2041	1,750%	04.03.2041	71,18	71,68	4,10	4,05

Hrvatske korporativne obveznice						
ZG. HOLDING 2028	4,900%	11.07.2028	101,55	102,55	4,52	4,28

CDS Pregled			
Izdavatelj	1 god	3 god	5 god
Hrvatska	22	59	85
Italija	15	50	89
Spain	12	30	47



Pregled dioničkog tržišta

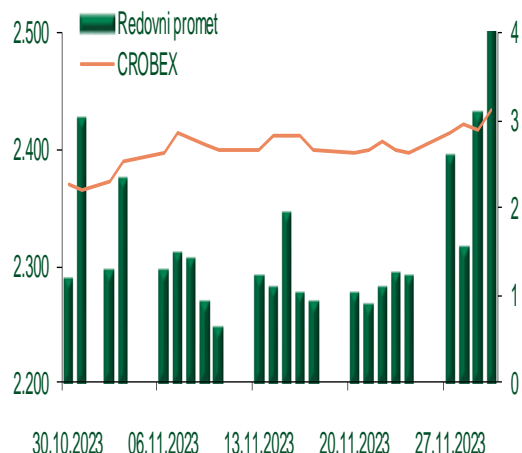
Dnevni pregled trgovanja na ZSE

Podaci za 30.11.2023.

Promet na burzi	5.099.296,27
Redovni promet	5.099.296,27
Dionice	1.305.827,55
Obveznice	3.722.035,00
Komercijalni zapisi	0,00
Strukturirani proizvodi	0,00
ETF	71.433,72
Blok promet	0,00
OTC promet	11.057.300,00

Vrijednost CROBEX indeksa	2.434,93
Dnevna promjena CROBEX indeksa	0,70
Promjena CROBEX indeksa u tekućoj godini	22,98
Vrijednost CROBEX10 indeksa	1.482,57
Dnevna promjena CROBEX10 indeksa	1,35
Promjena CROBEX10 indeksa u tekućoj godini	28,23

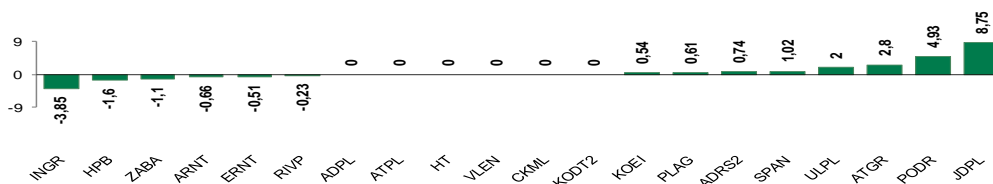
Kretanje vrijednosti CROBEX-a i redovnog prometa



Top 5 najlikvidnijih dionica na Zagrebačkoj burzi

Oznaka	Naziv društva	Zadnja cijena (EUR) na 30.11.2023.	% Promjene cijene	% Promjene u tekućoj godini	Promet ('000 EUR)	Tržišna kapitalizacija (mil. EUR)
PODR	PODRAVKA d.d.	149,00	4,93	76,96	482,16	1.060,88
HT	HT d.d.	26,60	0,00	12,71	264,58	2.160,44
ERNT	ERICSSON NIKOLA TESLA d.d.	194,00	-0,51	-14,16	100,74	258,34
KODT	KONCAR - D&ST dd	855,00	-0,58	163,89	81,28	166,03
RIVP	Valamar Riviera d.d.	4,30	-0,23	6,17	77,45	541,92

Dnevna % promjena sastavnica CROBEX-a



Pregled stanja na burzama u regiji

Indeks	Vrijednost indeksa na 30.11.2023.	Dnevna promjena indeksa	Promjena indeksa u tekućoj godini
BELEX15	877,71	0,12%	6,44%
BELEXline	1.868,72	-0,59%	7,41%
SBI TOP	1.209,31	-1,03%	15,60%
SASX-10	1.037,83	-0,95%	-1,90%
BIRS	802,80	0,08%	-4,53%
MONEX 20	15.620,28	0,01%	10,46%
MBI-10	6.046,34	0,19%	6,97%

Izvor: službene stranice burzi regije

Pregled stanja na burzama u svijetu

Indeks	Vrijednost indeksa na 30.11.2023.	Dnevna promjena indeksa	Promjena indeksa u tekućoj godini
FTSE 100	7.453,75	0,41%	0,03%
DAX 30	16.215,43	0,30%	16,46%
CAC 40	7.310,77	0,59%	12,93%
DJIA	35.950,89	1,47%	8,46%
NASDAQ	14.226,22	-0,23%	35,92%
S&P 500	4.567,80	0,38%	18,97%
NIKKEI 225	33.431,51	-0,17%	28,12%

Izvor: Bloomberg

Kontakti

Riznica i ALM

Prodaja rizničnih proizvoda
treasurysales@pbz.hr

01 4891 301

Riznica
treasury@pbz.hr

- Likvidnost 01 4891 303
- Trgovanje devizama 01 4891 302
- Trgovanje vrijednosnim papirima 01 4891 304
- Trgovanje efektivom 01 4891 305

Proizvodi korporativnog bankarstva

Brokerski poslovi
brokeri@pbz.hr

01 4891 331

Pravne napomene:

Ovu publikaciju izdaje PRIVREDNA BANKA ZAGREB-DIONIČKO DRUŠTVO, Zagreb, Radnička cesta 50 (dalje: PBZ) i namijenjena je klijentima Grupe PBZ. Ova publikacija je načinjena samo sa svrhom informiranja i ne može se niti na koji način smatrati ponudom ili pozivom na kupnju imovine ili prava koje se u njoj spominju. Informativni karakter ove publikacije znači da ona ne može služiti kao zamjena za vlastitu prosudbu i procjenu bilo kojeg čitatelja ili primatelja ove publikacije. Informacije, mišljenja, zaključci, prognoze i projekcije koje se ovdje iznose zasnivaju se na javno dostupnim podacima u čiju se točnost PBZ pouzdaje, ali istu ne može jamčiti. U skladu s navedenim, svi stavovi, mišljenja, zaključci, prognoze i projekcije izneseni u ovoj publikaciji podložni su promjenama podataka kako ih objavljuju korišteni izvori. PBZ dozvoljava daljnje korištenje podataka iz ove publikacije, uz obavezno navođenje ove publikacije kao izvora. Svaka imovina koja se spominje u ovoj publikaciji i čije se kretanje komentira može, s vremena na vrijeme, biti predmet trgovanja, odnosno zauzimanja pozicije od strane PBZ-a.

Zaštita osobnih podataka:

Privredna banka Zagreb d.d., Radnička cesta 50, Zagreb, OIB 02535697732, upisana u sudski registar Trgovačkog suda u Zagrebu, pod matičnim brojem subjekta upisa (MBS) 080002817 (dalje: Banka), kao voditelj obrade osobnih podataka, posluje u skladu s načelima Uredbe (EU) 2016/679 EUROPSKOG PARLAMENTA I VIJEĆA od 27. travnja 2016. o zaštiti pojedinaca u vezi s obradom osobnih podataka i o slobodnom kretanju takvih podataka te o stavljanju izvan snage Direktive 95/46/EZ (Opća uredba o zaštiti podataka). Podaci za kontakt službenika za zaštitu podataka: sluzbenik.za.zastitu.osobnih.podataka@pbz.hr

Pri prikupljanju osobnih podataka klijenata, bilo da su prikupljeni od klijenta u trenutku njihovog prikupljanja bilo da su prikupljeni iz nekog drugog izvora, Banka pruža informacije u skladu s člancima 13. i 14. Opće uredbe o zaštiti podataka, kao što su primjerice informacije o Banci kao voditelju obrade, svrhama i pravnom temelju obrade osobnih podataka, kategorijama podataka koji se prikupljaju, razdoblju čuvanja podataka, primateljima podataka, izvoru podatka kao i o pravima u vezi zaštite osobnih podataka (primjerice, pravo na pristup podacima, pravo na brisanje, prigovor i dr.).

Osobne podatke klijenta kao i osobne podatke drugih fizičkih osoba (npr. zakonskih zastupnika, ovlaštenih potpisnika, kontakt osoba i sl.) danih u svrhu slanja ovog izvještaja Banka obrađuje i koristi zakonito, pošteno i transparentno, štiteći pri tome sigurnost osobnih podataka od neovlaštene ili nezakonite obrade, primjenjujući najviše tehničke, sigurnosne i organizacijske mjere zaštite. Detaljnije obavijesti o zaštiti privatnosti klijenta dostupne su u dokumentu "Informacija o obradi osobnih podataka fizičkih osoba u poslovanju s poslovnim subjektima" na www.pbz.hr te u poslovnim prostorijama Banke.