

Dnevni izvještaj financijskih tržišta

16. siječnja 2025.

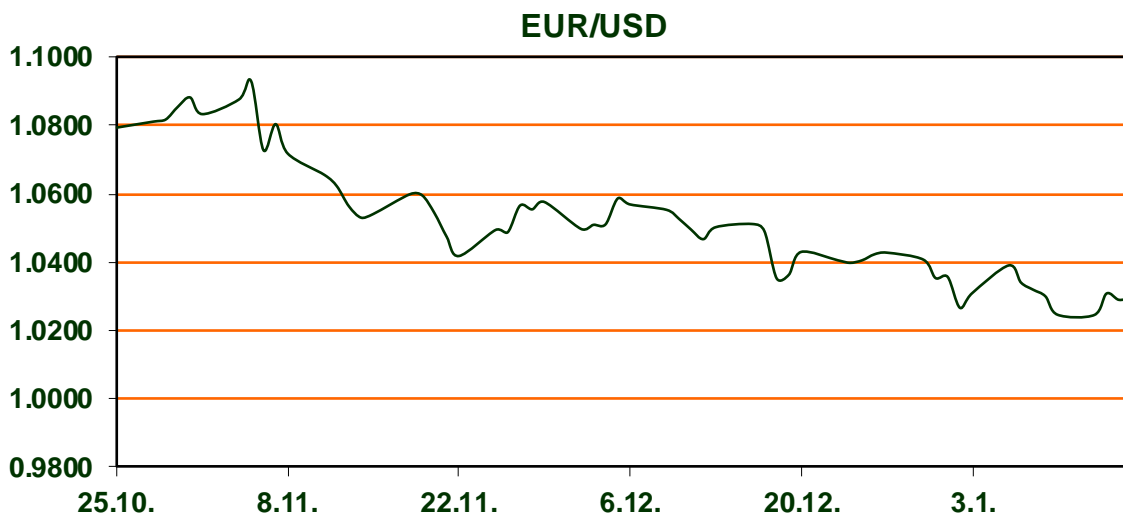
- **EURUSD jučer iznad 1,03**
- **američki CPI u skladu s prognozama**
- **inflacija u Njemačkoj na prošlomjesečnoj razini**
- **popodne Initial Jobless Claimes**
- **CROBEX blago u minusu, snažan rast svjetskih dioničkih indeksa**

Pregled deviznog tržišta

	Spot rates		Forward points EUR/USD			Interest rate swap EUR		
	BID	ASK		BID	ASK		BID	ASK
EURUSD	1.0292	1.0293	O/N	0.40	0.44	1Y	2.492	2.499
EURCHF	0.9374	0.9378	T/N	1.24	1.26	2Y	2.3821	2.3921
EURGBP	0.8430	0.8434	1W	2.92	2.98	3Y	2.3866	2.3966
EURJPY	160.44	160.45	2W	5.87	5.94	4Y	2.4061	2.4161
GBPUSD	1.2205	1.2209	1M	12.81	12.91	5Y	2.4256	2.4356
USDJPY	155.87	155.92	3M	40.80	41.00	7Y	2.4636	2.4736
GOLD	2700.84	2701.14	6M	86.95	87.55	9Y	2.5038	2.5138
BRENT	81.81	81.82	12M	192.53	193.67	10Y	2.523	2.528

EURUSD je tijekom jučerašnjeg trgovanja porastao iznad 1,03 dosegavši tako najvišu razinu od prošloga tjedna i pokazavši kako tržište još nije u potpunosti sigurno oko ishoda siječanjskog sastanka FED-a. Dolarov indeks, mjera vrijednosti američke valute naspram košarici svjetskih, probio je razinu 109 bodova. Jučer objavljeni američki CPI za prosinac na godišnjoj je razini iznosio 2,9%, u skladu s većinom prognoza. MoM CPI pokazao je međutim nešto snažnije jačanje, 0,4%, naspram prognoza koje su predviđale 0,3 i dovoljno da bar kratko podrži ideju o rezu referentnih kamatnih stopa. Generalno je pak mišljenje kako će FED ipak kamatne stope rezati tek na sastanku u lipnju. Usljed dobrih podataka o inflaciji ali i dobrim kvartalnim rezultatima kompanija, cijene dionica na Wall Streetu porasle su snažno u srijedu. Dow Jones je ojačao 1,65%, S&P500 1,83 a Nasdaq 2,45%. Rastle su i europske burze, FTSE 1,21, DAX 1,50 a pariški CAC 0,69%.

Jutros su već objavljeni podaci o inflaciji u Njemačkoj. Porast razine cijena na razini je očekivanoga sa 2,8% YoY i 0,7% MoM za prosinac. Objavljen je i GDP Velike Britanije koji je MoM ratao 0,1% naspram prognoziranih 0,2 i prethodnih 0,3%. industrijska proizvodnja je na godišnjoj razini oslabila 1,8%, snažnije od predviđanih 1%. U popodnevним satima na rasporedu su objave na američkom tržištu. Broj Initial Jobless Claimes-a očekuje se na razini višoj od prošlotjedne, 210.000, dok se za maloprodaju prognozira 0,6% rasta MoM naspram prošlomjesečnih 0,7%.



KAMO ZA VIKEND

Ovoga puta prenosimo jednu lijepu objavu 😊

„Dragi skijaši,

S veseljem vas obavještavamo da se skijalište Sljeme otvara za građanstvo 15. siječnja 2025. godine. Na raspolaganju će Vam biti staze Bijeli spust i Činovnička livada za sanjkanje. Zeleni spust će biti dostupan od subote zbog treninga reprezentacije.

Skijanje za građanstvo i ove sezone ostaje besplatno, a skijalište će raditi svaki dan od 9:00 do 16:00 sati.“

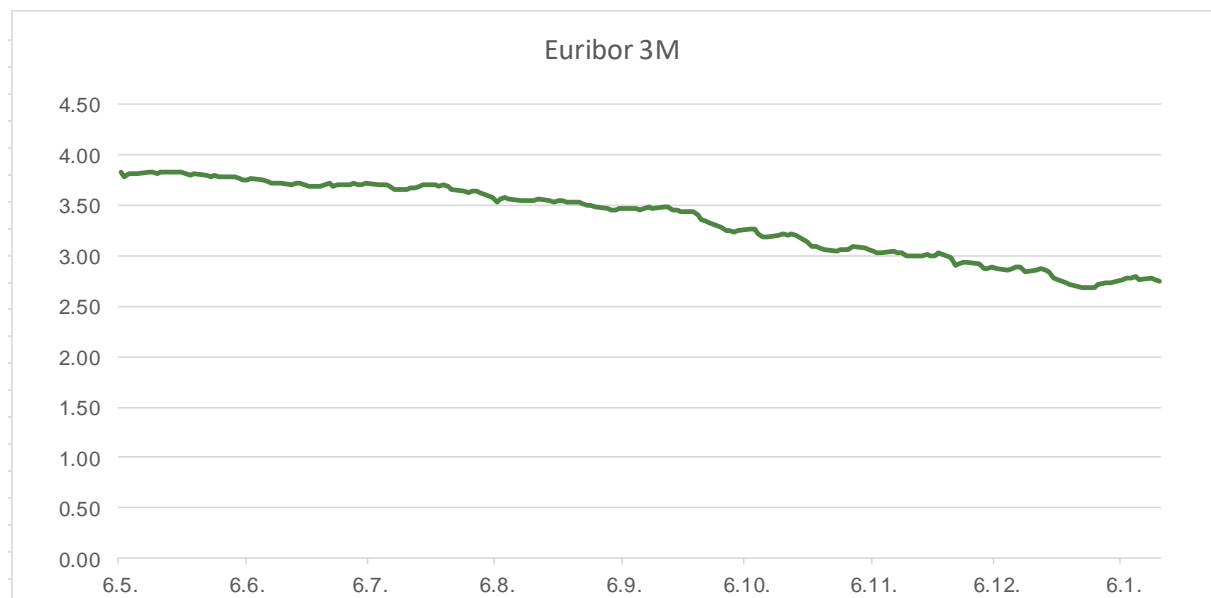
Pregled novčanog tržišta

Info tržišne kamate					
EUR	O/N	1W	1M	3M	6M
Bid	2.75	2.75	2.70	2.65	2.45
Ask	3.25	3.25	3.20	3.15	2.95
USD	O/N	1W	1M	3M	6M
Bid	4.30	4.20	4.30	4.20	4.20
Ask	4.80	4.70	4.70	4.70	4.70

Fond	Vrijednost udjela fondova	14.01.2025
Eurizon HR Cash klasa A	103,3820	EUR
Eurizon HR Cash klasa B	103,4351	EUR
Eurizon HR Cash klasa C*	103,4835	EUR
Eurizon HR Start fond	19,6175	EUR
Eurizon HR D-Start fond	148,8170	USD
Eurizon HR Euro Short Term Bond fond	103,8643	EUR
Eurizon HR Bond fond	129,8903	EUR
Eurizon HR Conservative 10 fond	117,7340	EUR
Eurizon HR International Multi Asset fond	102,1952	EUR
Eurizon HR Flexible 30 fond	110,9651	EUR
Eurizon HR Moderate 30 fond	97,9133	EUR
Eurizon HR Dollar Progressive fond	105,4399	USD
Eurizon HR Global fond	21,1646	EUR
Eurizon HR Equity fond	22,2715	EUR
Eurizon HR Equity World fond	126,6876	EUR
Eurizon HR Active Defensive fond	106,0921	EUR
Eurizon HR Target 2027	104,3707	EUR
Eurizon HR Active Defensive 2 fond	102,9505	EUR
Eurizon HR Target 2027 II fond	107,1359	EUR
Eurizon HR Target 2027 III fond	109,4907	EUR
Eurizon HR Dollar Bond fond 3	108,7692	USD
Eurizon HR Target 2025 fond	104,2031	EUR
Eurizon HR Target 2025 II fond	105,0621	EUR
Eurizon HR Target 2025 III fond	104,4669	EUR
Eurizon HR Target 2025 IV fond	104,1189	EUR
Eurizon HR Target 2026 fond	105,1732	EUR
Eurizon HR Target 2026 II	103,1189	EUR

Trezorski zapisi (Rezultati posljednje aukcije Min. Financija RH)					
Ročnost	Valuta	Prinos	Izdano (Mio)	Dat. Izdanja	Dat. Dospjeća
364	EUR	3.44	158	06.06.2024	05.06.2025
182	EUR	3.65	40	06.06.2024	05.09.2024

	EUR BID	USD BID
1 Y	2.4940	4.4770
2 Y	2.3850	4.4150
3 Y	2.3864	4.4140
4 Y	2.4050	4.4193
5 Y	2.4237	4.4246
6 Y	2.4434	4.4340
7 Y	2.4622	4.4400
8 Y	2.4831	4.4495
9 Y	2.5060	4.4598
10 Y	2.5206	4.4606



Pregled tržišta obveznica

Obveznice Republike Hrvatske						
Naziv	Kupon	Dospijeće	Cijena		Prinos	
			Bid	Ask	Bid	Ask
<i>Euro - domaća izdanja (bivši VK)</i>						
RHMF-O-267E	2.125%	15.01.2026	98.40	98.70	3.19	2.99
RHMF-O-275E	0.750%	05.05.2027	95.70	96.10	2.64	2.46
RHMF-O-302E	1.250%	04.02.2030	93.12	93.72	2.70	2.58
RHMF-O-322E	3.375%	15.07.2032	101.53	102.23	3.15	3.04
RHMF-O-403E	1.250%	03.03.2040	75.58	76.58	3.31	3.21

Kotacije europskih državnih obveznica dospelja 10 godina		
Izdavatelj	Cijena	Prinos
Njemačka	100.40	2.55
Francuska	96.96	3.37
Austrija	99.48	2.97
Italija	101.43	3.71
Španjolska	101.83	3.23
Portugal	98.83	3.01
Češka	84.63	4.13
Grčka	99.85	3.39
Slovenija	99.07	3.12

EUR - domaća izdanja

RHMF-O-253A	0.250%	03.03.2025	99.00	99.30	5.63	4.01
RHMF-O-253B	3.650%	08.03.2025	100.21	100.41	2.53	1.56
RHMF-O-257A	4.500%	09.07.2025	100.91	101.71	2.79	1.27
RHMF-O-26CA	4.250%	14.12.2026	102.43	103.23	2.97	2.55
RHMF-O-277N	3.300%	12.07.2027	101.63	102.13	2.62	2.42
RHMF-O-282A	2.875%	07.02.2028	100.16	101.06	2.82	2.52
RHMF-O-287A	0.500%	05.07.2028	92.37	92.87	2.79	2.63
RHMF-O-297A	2.375%	09.07.2029	98.23	99.13	2.79	2.58
RHMF-O-327A	3.250%	07.07.2032	103.00	104.00	2.81	2.66
RHMF-O-33BA	3.750%	24.11.2033	105.02	105.62	3.10	3.03
RHMF-O-347A	3.500%	12.07.2034	104.25	105.25	2.99	2.87
RHMF-O-34BA	1.000%	27.11.2034	81.45	82.45	3.20	3.06

Eurobonds Rep. Hrvatske						
Naziv	Kupon	Dospijeće	Cijena		Prinos	
			Bid	Ask	Bid	Ask
<i>Republika Hrvatska</i>						
CROATIA EUR 2025	3.000%	11.03.2025	99.91	100.11	3.36	2.41
CROATIA EUR 2027	3.000%	20.03.2027	101.04	101.54	2.51	2.28
CROATIA EUR 2028	2.700%	15.06.2028	100.46	100.96	2.56	2.40
CROATIA EUR 2029	1.125%	19.06.2029	93.48	93.98	2.69	2.56
CROATIA EUR 2030	2.750%	27.01.2030	100.24	100.74	2.70	2.59
CROATIA EUR 2031	1.500%	17.06.2031	92.25	92.85	2.82	2.71
CROATIA EUR 2032	2.875%	22.04.2032	100.21	100.81	2.84	2.75
CROATIA EUR 2033	1.125%	04.03.2033	87.01	87.61	2.92	2.83
CROATIA EUR 2034	3.375%	12.03.2034	102.88	103.48	3.02	2.94
CROATIA EUR 2035	4.000%	14.06.2035	107.99	108.59	3.10	3.04
CROATIA EUR 2041	1.750%	04.03.2041	80.84	81.44	3.29	3.23

Hrvatske korporativne obveznice						
ZG. HOLDING 2028	4.900%	11.07.2028	103.35	104.35	3.88	3.58

CDS Pregled			
Izdavatelj	1 god	3 god	5 god
Hrvatska	35	60	82
Italija	14	37	61
Spain	6	20	35



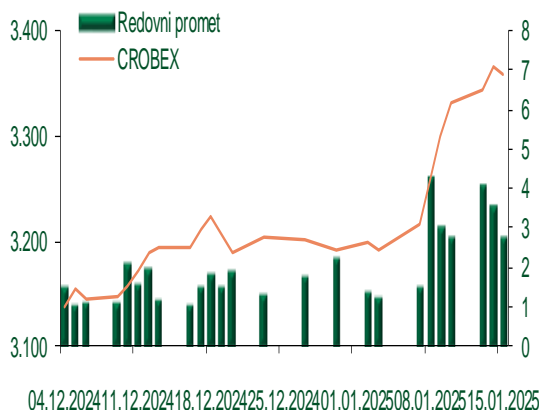
Pregled dioničkog tržišta

Dnevni pregled trgovanja na ZSE

Podaci za 15.01.2025.

Promet na burzi	3.568.884,60
Redovni promet	2.747.884,60
Dionice	1.874.714,22
Obveznice	200.040,00
Komercijalni zapisi	0,00
Strukturirani proizvodi	0,00
ETF	673.130,38
Blok promet	821.000,00
OTC promet	0,00
Vrijednost CROBEX indeksa	3.358,91
Dnevna promjena CROBEX indeksa	-0,19
Promjena CROBEX indeksa u tekućoj godini	5,26
Vrijednost CROBEX10 indeksa	2.115,17
Dnevna promjena CROBEX10 indeksa	-0,45
Promjena CROBEX10 indeksa u tekućoj godini	5,61

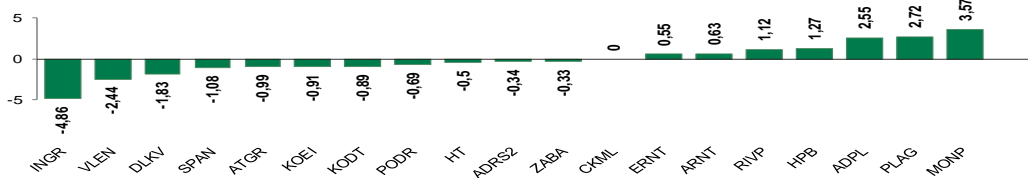
Kretanje vrijednosti CROBEX-a i redovnog prometa



Top 5 najlikvidnijih dionica na Zagrebačkoj burzi

Oznaka	Naziv društva	Zadnja cijena (EUR) na 15.01.2025.	% Promjene cijene	% Promjene u tekućoj godini	Promet ('000 EUR)	Tržišna kapitalizacija (mil. EUR)
7SLO	INTERCAPITAL ASSET MNG doo	34,34	1,66	49,30	591,31	3,58
KOEI	KONCAR d.d.	545,00	-0,91	191,44	293,65	1.401,80
KODT2	KONCAR - D&ST dd	2.180,00	1,87	153,49	220,16	133,91
ZABA	Zagrebacka banka d.d.	30,30	-0,33	102,00	168,92	9.703,33
SPAN	SPAN d.d.	46,00	-1,08	-8,00	160,62	90,16

Dnevna % promjena sastavnica CROBEX-a



Pregled stanja na burzama u regiji

Indeks	Vrijednost indeksa na 15.01.2025.	Dnevna promjena indeksa	Promjena indeksa u tekućoj godini
BELEX15	1.135,04	-0,22%	-1,02%
BELEXline	2.440,36	-0,12%	-0,54%
SBI TOP	1.759,22	1,68%	5,56%
SASX-10	1.210,90	0,48%	-1,67%
BIRS	926,78	0,20%	0,85%
MONEX 20	16.612,11	0,29%	1,09%
MBI-10	10.503,28	0,48%	2,96%

Pregled stanja na burzama u svijetu

Indeks	Vrijednost indeksa na 15.01.2025.	Dnevna promjena indeksa	Promjena indeksa u tekućoj godini
FTSE 100	8.301,13	1,21%	1,57%
DAX 30	20.574,68	1,50%	3,34%
CAC 40	7.474,59	0,69%	1,27%
DJIA	43.221,55	1,65%	1,59%
NASDAQ	19.511,23	2,45%	1,04%
S&P 500	5.949,91	1,83%	1,16%
NIKKEI 225	38.572,60	0,33%	-3,31%

Izvor: službene stranice burzi regije

Izvor: Bloomberg

Kontakti

Riznica i ALM

Prodaja rizničnih proizvoda
treasurysales@pbz.hr

01 4891 301

Riznica
treasury@pbz.hr

- Likvidnost 01 4891 303
- Trgovanje devizama 01 4891 302
- Trgovanje vrijednosnim papirima 01 4891 304
- Trgovanje efektivom 01 4891 305

Proizvodi korporativnog bankarstva

Brokerski poslovi
brokeri@pbz.hr

01 4891 331

Pravne napomene:

Ovu publikaciju izdaje PRIVREDNA BANKA ZAGREB-DIONIČKO DRUŠTVO, Zagreb, Radnička cesta 50 (dalje: PBZ) i namijenjena je klijentima Grupe PBZ. Ova publikacija je načinjena samo sa svrhom informiranja i ne može se niti na koji način smatrati ponudom ili pozivom na kupnju imovine ili prava koje se u njoj spominju. Informativni karakter ove publikacije znači da ona ne može služiti kao zamjena za vlastitu prosudbu i procjenu bilo kojeg čitatelja ili primatelja ove publikacije. Informacije, mišljenja, zaključci, prognoze i projekcije koje se ovdje iznose zasnivaju se na javno dostupnim podacima u čiju se točnost PBZ pouzdaje, ali istu ne može jamčiti. U skladu s navedenim, svi stavovi, mišljenja, zaključci, prognoze i projekcije izneseni u ovoj publikaciji podložni su promjenama podataka kako ih objavljuju korišteni izvori. PBZ dozvoljava daljnje korištenje podataka iz ove publikacije, uz obavezno navođenje ove publikacije kao izvora. Svaka imovina koja se spominje u ovoj publikaciji i čije se kretanje komentira može, s vremena na vrijeme, biti predmet trgovanja, odnosno zauzimanja pozicije od strane PBZ-a.

Zaštita osobnih podataka:

Privredna banka Zagreb d.d., Radnička cesta 50, Zagreb, OIB 02535697732, upisana u sudski registar Trgovačkog suda u Zagrebu, pod matičnim brojem subjekta upisa (MBS) 080002817 (dalje: Banka), kao voditelj obrade osobnih podataka, posluje u skladu s načelima Uredbe (EU) 2016/679 EUROPSKOG PARLAMENTA I VIJEĆA od 27. travnja 2016. o zaštiti pojedinaca u vezi s obradom osobnih podataka i o slobodnom kretanju takvih podataka te o stavljanju izvan snage Direktive 95/46/EZ (Opća uredba o zaštiti podataka). Podaci za kontakt službenika za zaštitu podataka: sluzbenik.za.zastitu.osobnih.podataka@pbz.hr

Pri prikupljanju osobnih podataka klijenata, bilo da su prikupljeni od klijenta u trenutku njihovog prikupljanja bilo da su prikupljeni iz nekog drugog izvora, Banka pruža informacije u skladu s člancima 13. i 14. Opće uredbe o zaštiti podataka, kao što su primjerice informacije o Banci kao voditelju obrade, svrhama i pravnom temelju obrade osobnih podataka, kategorijama podataka koji se prikupljaju, razdoblju čuvanja podataka, primateljima podataka, izvoru podatka kao i o pravima u vezi zaštite osobnih podataka (primjerice, pravo na pristup podacima, pravo na brisanje, prigovor i dr.).

Osobne podatke klijenta kao i osobne podatke drugih fizičkih osoba (npr. zakonskih zastupnika, ovlaštenih potpisnika, kontakt osoba i sl.) danih u svrhu slanja ovog izvještaja Banka obrađuje i koristi zakonito, pošteno i transparentno, štiteći pri tome sigurnost osobnih podataka od neovlaštene ili nezakonite obrade, primjenjujući najviše tehničke, sigurnosne i organizacijske mjere zaštite. Detaljnije obavijesti o zaštiti privatnosti klijenta dostupne su u dokumentu "Informacija o obradi osobnih podataka fizičkih osoba u poslovanju s poslovnim subjektima" na www.pbz.hr te u poslovnim prostorijama Banke.