

Dnevni izvještaj financijskih tržišta

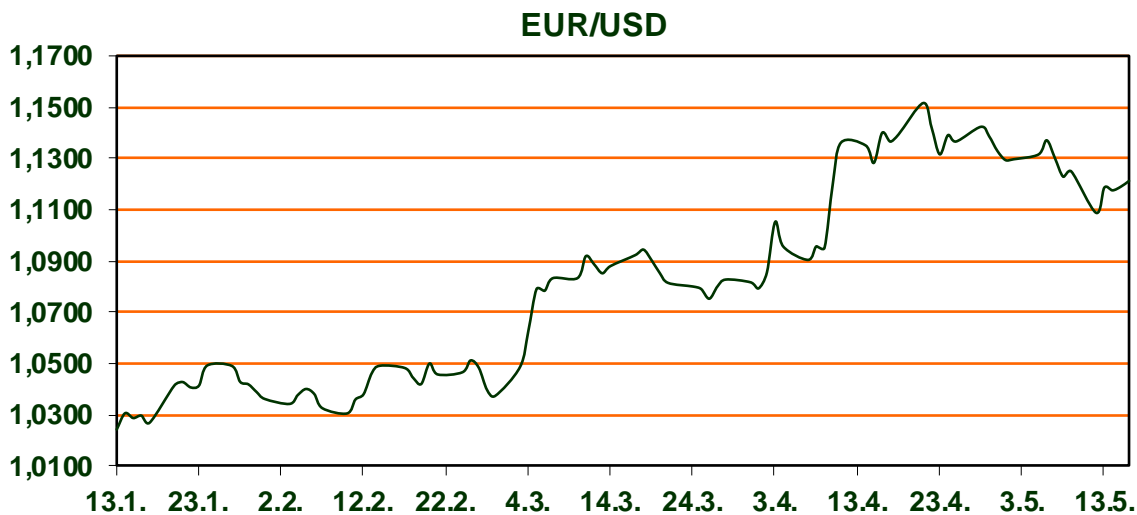
16. svibnja 2025.

- **Rast zaposlenosti u euro zoni**
- **Pad proizvođačkih cijena u SAD-u**
- **Nastavak pada cijena nafte**
- **Rast europskih dioničkih indeksa, CROBEX novi dan u plusu**

Pregled deviznog tržišta

	Spot rates		Forward points EUR/USD			Interest rate swap EUR		
	BID	ASK		BID	ASK	BID	ASK	
EURUSD	1,1210	1,1213	O/N	0,40	0,44	1Y	2,046	2,052
EURCHF	0,9340	0,9341	T/N	1,24	1,26	2Y	2,0155	2,026
EURGBP	0,8413	0,8415	1W	2,92	2,98	3Y	2,082	2,118
EURJPY	162,71	162,72	2W	5,87	5,94	4Y	2,172	2,192
GBPUSD	1,3321	1,3325	1M	12,81	12,91	5Y	2,251	2,2585
USDJPY	145,12	145,13	3M	40,80	41,00	7Y	2,384	2,388
GOLD	3213,06	3213,78	6M	86,95	87,55	9Y	2,4805	2,5105
BRENT	64,52	64,54	12M	192,53	193,67	10Y	2,531	2,5385

Zaposlenost u euro zoni je nastavila rasti u prvom tromjesečju ove godine, i to za 0,3% q/q nakon rasta od 0,1% q/q u četvrtom tromjesečju 2024., a druga procjena rasta u prvom tromjesečju pokazuje rast BDP-a od 0,3% q/q u odnosu na 0,4% q/q u prvoj procjeni. U SAD-u, inflacija prema indeksu proizvođačkih cijena (PPI) se smanjila na samo 0,1% u odnosu na prethodni mjesec u travnju, što znači da učinci carina još nisu utjecali na ključne ekonomske podatke. Danas u SAD-u čekamo preliminarno istraživanje raspoloženja potrošača u svibnju sa Sveučilišta u Michiganu, koje će tržištima pružiti najnoviji uvid u to kako se potrošači osjećaju nakon što su tarife stupile na snagu. Na svjetskom dioničkom tržištu indeksi su jučer porasli, a na domaćoj burzi CROBEX je završio u plusu od 0,88%, a CROBEX10 od 0,72%. Sirova nafta WTI trgovala se niže i približila se ključnoj granici od 60,00 dolara po barelu jer su špekulacije o mogućem napretku u nuklearnim pregovorima SAD-a i Irana utjecale na cijene i raspoloženje u energetsom kompleksu. Na londonskom tržištu barel sirove nafte je završio na 64,58 dolara, a na američkom tržištu na 61,69 dolara.



RECEPT: Palačinke

Umotiti jaja, dodati polovicu mlijeka i brašna te sve lijepo sjediniti. Zatim dodati drugu polovicu mlijeka, mineralnu vodu, ulje, maslac, sol i lagano dodavajući brašno umotiti u jednoličnu smjesu bez grudica. Ostaviti da odstoji 20-ak minuta da se, ako je slučajno ostala koja, može istopiti i zadnja mrvica brašna. Tavu za palačinke podmazati sa par kapi ulja i dobro je zagrijati. To ponavljati svaki put prije nego što sipate smjesu u tavu. Istresti jednu kutlaču smjese i ravnomjerno je razliti po tavi. Peći kratko, minutu, dvije, pa je preokrenuti na drugu stranu i ispeći da porumeni. Pečene palačinke slagati na tanjur, jednu na drugu, te nakon što ste ispekli zadnju poklopiti prevrnutim tanjurom.

Pregled novčanog tržišta

Info tržišne kamate					
EUR	O/N	1W	1M	3M	6M
Bid	2,00	2,00	2,00	2,00	1,90
Ask	2,50	2,50	2,50	2,50	2,40
USD	O/N	1W	1M	3M	6M
Bid	4,00	4,00	4,00	4,00	4,00
Ask	4,50	4,50	4,50	4,50	4,50

Fond	14.05.2025 Vrijednost udjela fondova
Eurizon HR Cash klasa A	104,1165 EUR
Eurizon HR Cash klasa B	104,1872 EUR
Eurizon HR Cash klasa C	104,2534 EUR
Eurizon HR Start fond	19,7904 EUR
Eurizon HR D-Start fond	151,1863 USD
Eurizon HR Euro Short Term Bond fond	105,0388 EUR
Eurizon HR Bond fond	131,0745 EUR
Eurizon HR Conservative 10 fond	120,2590 EUR
Eurizon HR International Multi Asset fond	103,4171 EUR
Eurizon HR Flexible 30 fond	111,0950 EUR
Eurizon HR Moderate 30 fond	98,8274 EUR
Eurizon HR Dollar Progressive fond	108,0960 USD
Eurizon HR Global fond	21,0501 EUR
Eurizon HR Equity fond	23,1948 EUR
Eurizon HR Equity World fond	123,0272 EUR
Eurizon HR Active Defensive fond	114,4301 EUR
Eurizon HR Target 2027	106,2276 EUR
Eurizon HR Active Defensive 2 fond	109,4681 EUR
Eurizon HR Target 2027 II fond	109,0378 EUR
Eurizon HR Target 2027 III fond	111,4526 EUR
Eurizon HR Dollar Bond fond 3	110,0912 USD
Eurizon HR Target 2025 fond	105,0574 EUR
Eurizon HR Target 2025 II fond	105,9212 EUR
Eurizon HR Target 2026 fond	106,1782 EUR
Eurizon HR Target 2026 II	104,4686 EUR

Trezorski zapisi (Rezultati posljednje aukcije Min. Financija RH)					
Ročnost	Valuta	Prinos	Izdano (Mio)	Dat. Izdanja	Dat. Dospjeća
364	EUR	2,30	829	27.02.2025	26.02.2026
90	EUR	2,45	855	20.03.2025	19.06.2025

Kamatni sw apovi	EUR BID	USD BID	CHF BID
1 Y	2,0460	4,3260	-0,1100
2 Y	2,0155	3,9914	-0,1275
3 Y	2,0820	3,9190	-0,0115
4 Y	2,1670	3,9130	0,0685
5 Y	2,2515	3,9410	0,1475
6 Y	2,3080	3,9840	0,2225
7 Y	2,3710	4,0291	0,2985
8 Y	2,4280	4,0722	0,3590
9 Y	2,4780	4,1130	0,4200
10 Y	2,5160	4,1519	0,4800



Pregled tržišta obveznica

Obveznice Republike Hrvatske						
Naziv	Kupon	Dospijeće	Cijena		Prinos	
			Bid	Ask	Bid	Ask

Euro - domaća izdanja (bivši VK)

RHMF-O-267E	2,125%	15.07.2026	99,37	99,67	2,68	2,41
RHMF-O-275E	0,750%	05.05.2027	96,90	97,30	2,38	2,17
RHMF-O-302E	1,250%	04.02.2030	93,73	94,33	2,67	2,54
RHMF-O-327E	3,375%	15.07.2032	103,82	104,52	2,78	2,67
RHMF-O-403E	1,250%	03.03.2040	74,40	75,40	3,48	3,38

Kotacije europskih državnih obveznica dospjeća 10 godina		
Izdavatelj	Cijena	Prinos

Njemačka	99,19	2,59
Francuska	99,41	3,27
Austrija	99,33	3,03
Italija	100,60	3,61
Španjolska	99,48	3,21
Portugal	99,20	3,09
Češka	94,10	4,24
Grčka	101,95	3,39
Slovenija	86,43	3,12

EUR - domaća izdanja

RHMF-O-257A	4,500%	09.07.2025	100,23	101,03	2,80	-2,86
RHMF-O-26CA	4,250%	14.12.2026	102,74	103,54	2,46	2,03
RHMF-O-273N	2,650%	10.03.2027	100,59	101,09	2,31	1,95
RHMF-O-277N	3,300%	12.07.2027	101,94	102,44	2,36	2,12
RHMF-O-282A	2,875%	07.02.2028	101,07	101,97	2,47	2,13
RHMF-O-287A	0,500%	05.07.2028	93,74	94,24	2,60	2,42
RHMF-O-297A	2,375%	09.07.2029	98,79	99,69	2,68	2,45
RHMF-O-303A	3,000%	10.03.2030	101,62	102,12	2,64	2,53
RHMF-O-327A	3,250%	07.07.2032	103,02	104,02	2,78	2,63
RHMF-O-33BA	3,750%	24.11.2033	106,13	106,73	2,93	2,85
RHMF-O-347A	3,500%	12.07.2034	103,27	104,27	3,09	2,96
RHMF-O-34BA	1,000%	27.11.2034	82,62	83,62	3,12	2,99

Eurobonds Rep. Hrvatske						
Naziv	Kupon	Dospijeće	Cijena		Prinos	
			Bid	Ask	Bid	Ask

Republika Hrvatska

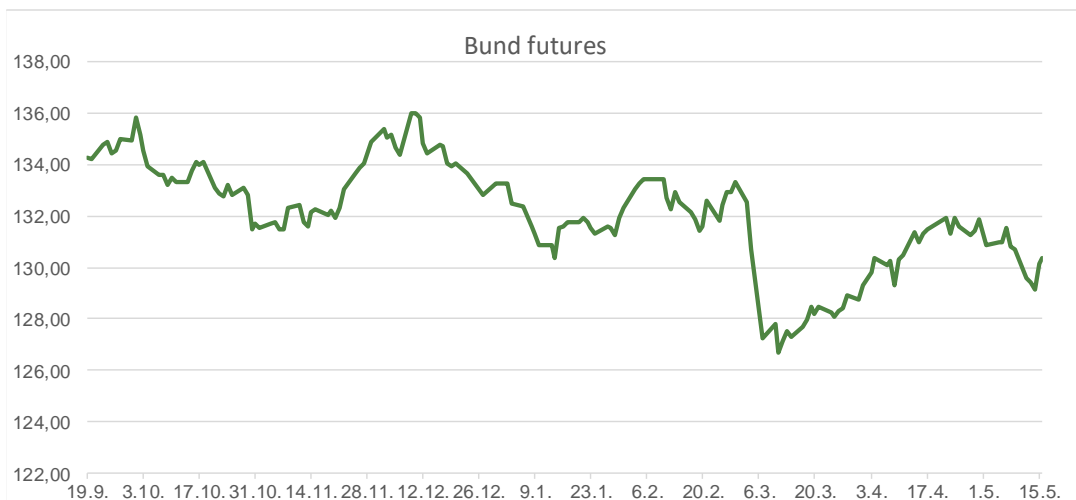
CROATIA EUR 2027	3,000%	20.03.2027	101,49	101,99	2,16	1,88
CROATIA EUR 2028	2,700%	15.06.2028	101,24	101,74	2,28	2,11
CROATIA EUR 2029	1,125%	19.06.2029	94,78	95,28	2,49	2,35
CROATIA EUR 2030	2,750%	27.01.2030	101,11	101,61	2,50	2,38
CROATIA EUR 2031	1,500%	17.06.2031	93,18	93,78	2,73	2,61
CROATIA EUR 2032	2,875%	22.04.2032	100,65	101,25	2,77	2,68
CROATIA EUR 2033	1,125%	04.03.2033	87,47	88,07	2,94	2,84
CROATIA EUR 2034	3,375%	12.03.2034	102,43	103,03	3,06	2,98
CROATIA EUR 2035	4,000%	14.06.2035	107,14	107,74	3,17	3,10
CROATIA EUR 2037	3,250%	11.02.2037	97,26	97,86	3,54	3,47
CROATIA EUR 2041	1,750%	04.03.2041	77,18	77,78	3,67	3,61

Hrvatske korporativne obveznice

ZG. HOLDING 2028	4,900%	11.07.2028	103,35	104,35	3,76	3,43
------------------	--------	------------	--------	--------	------	------

CDS Pregled			
Izdavatelj	1 god	3 god	5 god

Hrvatska	28	55	80
Italija	10	32	53
Spain	8	19	34



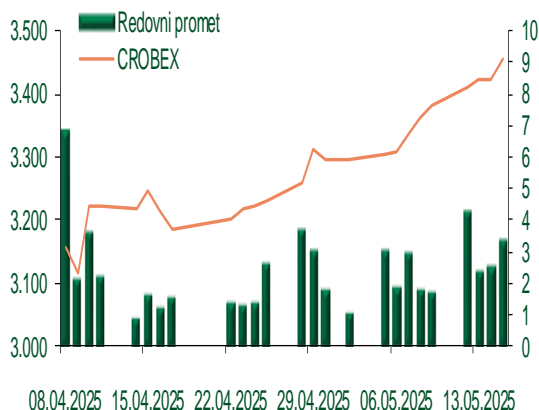
Pregled dioničkog tržišta

Dnevni pregled trgovanja na ZSE

Podaci za 15.05.2025.

Promet na burzi	3.335.997,09
Redovni promet	3.335.997,09
Dionice	2.223.962,10
Obveznice	1.035.428,00
Komercijalni zapisi	0,00
Strukturirani proizvodi	0,00
ETF	76.606,99
Blok promet	0,00
OTC promet	2.951.610,88
Vrijednost CROBEX indeksa	3.454,52
Dnevna promjena CROBEX indeksa	0,88
Promjena CROBEX indeksa u tekućoj godini	8,25
Vrijednost CROBEX10 indeksa	2.183,62
Dnevna promjena CROBEX10 indeksa	0,72
Promjena CROBEX10 indeksa u tekućoj godini	9,03

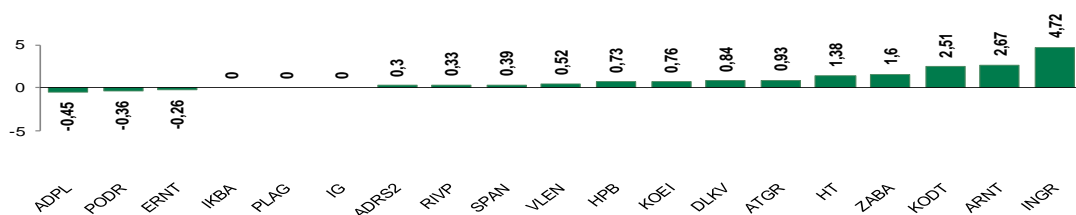
Kretanje vrijednosti CROBEX-a i redovnog prometa



Top 5 najlikvidnijih dionica na Zagrebačkoj burzi

Oznaka	Naziv društva	Zadnja cijena (EUR) na 15.05.2025.	% Promjene cijene	% Promjene u tekućoj godini	Promet ('000 EUR)	Tržišna kapitalizacija (mil. EUR)
KOEI	KONCAR d.d.	532,00	0,76	184,49	928,29	1.368,37
KODT2	KONCAR - D&ST dd	2.760,00	4,55	220,93	282,64	169,54
KODT	KONCAR - D&ST dd	2.860,00	2,51	236,47	190,46	555,38
MAIS	MAISTRA d.d.	48,00	4,80	8,60	83,53	525,33
HT	HT d.d.	44,10	1,38	61,54	78,52	3.581,78

Dnevna % promjena sastavnica CROBEX-a



Pregled stanja na burzama u regiji

Indeks	Vrijednost indeksa na 15.05.2025.	Dnevna promjena indeksa	Promjena indeksa u tekućoj godini
BELEX15	1.140,75	-0,23%	-0,52%
BELEXline	2.566,54	-0,45%	4,60%
SBI TOP	2.123,59	0,70%	27,42%
SASX-10	1.377,50	0,10%	11,86%
BIRS	860,23	0,00%	-6,39%
MONEX 20	17.443,99	0,43%	6,15%
MBI-10	10.756,34	0,23%	5,44%

Pregled stanja na burzama u svijetu

Indeks	Vrijednost indeksa na 15.05.2025.	Dnevna promjena indeksa	Promjena indeksa u tekućoj godini
FTSE 100	8.633,75	0,57%	5,64%
DAX 30	23.695,59	0,72%	19,02%
CAC 40	7.853,47	0,21%	6,40%
DJIA	42.322,75	0,65%	-0,52%
NASDAQ	19.112,32	-0,18%	-1,03%
S&P 500	5.916,93	0,41%	0,60%
NIKKEI 225	37.766,33	0,03%	-5,33%

Izvor: službene stranice burzi regije

Izvor: Bloomberg

Kontakti

Riznica i ALM

Prodaja rizničnih proizvoda
treasurysales@pbz.hr

01 4891 301

Riznica
treasury@pbz.hr

- Likvidnost 01 4891 303
- Trgovanje devizama 01 4891 302
- Trgovanje vrijednosnim papirima 01 4891 304
- Trgovanje efektivom 01 4891 305

Proizvodi korporativnog bankarstva

Brokerski poslovi
brokeri@pbz.hr

01 4891 331

Pravne napomene:

Ovu publikaciju izdaje PRIVREDNA BANKA ZAGREB-DIONIČKO DRUŠTVO, Zagreb, Radnička cesta 50 (dalje: PBZ) i namijenjena je klijentima Grupe PBZ. Ova publikacija je načinjena samo sa svrhom informiranja i ne može se niti na koji način smatrati ponudom ili pozivom na kupnju imovine ili prava koje se u njoj spominju. Informativni karakter ove publikacije znači da ona ne može služiti kao zamjena za vlastitu prosudbu i procjenu bilo kojeg čitatelja ili primatelja ove publikacije. Informacije, mišljenja, zaključci, prognoze i projekcije koje se ovdje iznose zasnivaju se na javno dostupnim podacima u čiju se točnost PBZ pouzdaje, ali istu ne može jamčiti. U skladu s navedenim, svi stavovi, mišljenja, zaključci, prognoze i projekcije izneseni u ovoj publikaciji podložni su promjenama podataka kako ih objavljuju korišteni izvori. PBZ dozvoljava daljnje korištenje podataka iz ove publikacije, uz obavezno navođenje ove publikacije kao izvora. Svaka imovina koja se spominje u ovoj publikaciji i čije se kretanje komentira može, s vremena na vrijeme, biti predmet trgovanja, odnosno zauzimanja pozicije od strane PBZ-a.

Zaštita osobnih podataka:

Privredna banka Zagreb d.d., Radnička cesta 50, Zagreb, OIB 02535697732, upisana u sudski registar Trgovačkog suda u Zagrebu, pod matičnim brojem subjekta upisa (MBS) 080002817 (dalje: Banka), kao voditelj obrade osobnih podataka, posluje u skladu s načelima Uredbe (EU) 2016/679 EUROPSKOG PARLAMENTA I VIJEĆA od 27. travnja 2016. o zaštiti pojedinaca u vezi s obradom osobnih podataka i o slobodnom kretanju takvih podataka te o stavljanju izvan snage Direktive 95/46/EZ (Opća uredba o zaštiti podataka). Podaci za kontakt službenika za zaštitu podataka: sluzbenik.za.zastitu.osobnih.podataka@pbz.hr

Pri prikupljanju osobnih podataka klijenata, bilo da su prikupljeni od klijenta u trenutku njihovog prikupljanja bilo da su prikupljeni iz nekog drugog izvora, Banka pruža informacije u skladu s člancima 13. i 14. Opće uredbe o zaštiti podataka, kao što su primjerice informacije o Banci kao voditelju obrade, svrhama i pravnom temelju obrade osobnih podataka, kategorijama podataka koji se prikupljaju, razdoblju čuvanja podataka, primateljima podataka, izvoru podatka kao i o pravima u vezi zaštite osobnih podataka (primjerice, pravo na pristup podacima, pravo na brisanje, prigovor i dr.).

Osobne podatke klijenta kao i osobne podatke drugih fizičkih osoba (npr. zakonskih zastupnika, ovlaštenih potpisnika, kontakt osoba i sl.) danih u svrhu slanja ovog izvještaja Banka obrađuje i koristi zakonito, pošteno i transparentno, štiteći pri tome sigurnost osobnih podataka od neovlaštene ili nezakonite obrade, primjenjujući najviše tehničke, sigurnosne i organizacijske mjere zaštite. Detaljnije obavijesti o zaštiti privatnosti klijenta dostupne su u dokumentu "Informacija o obradi osobnih podataka fizičkih osoba u poslovanju s poslovnim subjektima" na www.pbz.hr te u poslovnim prostorijama Banke.