

Dnevni izvještaj financijskih tržišta

12. prosinca 2023.

- **dan danas objava CPI-a u SAD-u**
- **cijena nafte u blagom porastu, proizvodnja u SAD-u i dalje na rekordnim razinama**
- **rast američkih dioničkih indeksa, CROBEX bez značajne promjene**

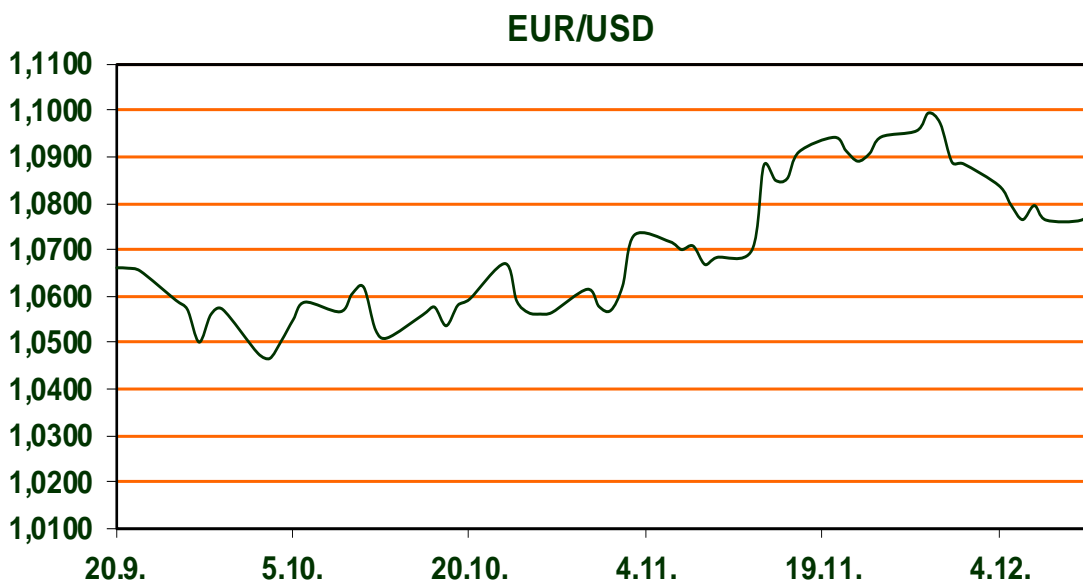
Pregled deviznog tržišta

	Spot rates		Forward points EUR/USD			Interest rate swap EUR		
	BID	ASK		BID	ASK		BID	ASK
EURUSD	1,0794	1,0798	O/N	0,30	0,70	1Y	3,672	3,676
EURCHF	0,9467	0,9472	T/N	0,30	0,70	2Y	3,114	3,118
EURGBP	0,8587	0,8591	1W	2,50	5,80	3Y	2,844	2,884
EURJPY	156,93	156,97	2W	5,00	8,00	4Y	2,743	2,753
GBPUSD	1,2568	1,2572	1M	13,00	18,00	5Y	2,69	2,7
USDJPY	145,37	145,42	3M	38,00	46,00	7Y	2,669	2,679
GOLD	1986,05	1986,70	6M	80,00	100,00	9Y	2,681	2,701
BRENT	76,31	76,32	12M	165,00	195,00	10Y	2,69	2,72

Trgovanje valutnim parom EURUSD tijekom jučerašnjeg je dana bilo mirno, držeći se razine 1,0750. Vrijednost dolara prema košarici valuta blago je pala, 103,99 bodova jutros, naspram jučerašnjih 104,04 boda. Očekivanja su generalno pozitivna, no sva je koncentracija trenutno na današnjim podacima o inflaciji u SAD-u te sutrašnjoj objavi PPI-a koji će jasnije pokazati nastavlja li se trend slabljenja inflacije.

Osim podataka o inflaciji, sutra je pred nama i sastanak FED-ova FOMC-a. U aktualnim okolnostima popuštanja inflacije, tržište naširoko nagađa o tempu smanjivanja kamatnih stopa. No, u iščekivanju konkretnijih nagovještaja o tempu restriktivnih akcija centralne banke, indeksi na Wall Streetu jučer su blago rasli. Dow Jones dosegao je 36.404 bodova što je 0,43%tni rast, dok je Nasdaq jačao 0,20% (14.432 bodova). Rasli su i europski indeksi pa je DAX porastao 0,21% a pariški CAC 0,33% dok je jedino londonski FTSE oslabio blagih 0,13%.

Cijene nafte u blagom su porastu. Barelom se na londonskom tržištu jutros trgovalo po cijeni od 76,45\$ (0,55% porast) dok je na američkom cijena iznosila 71,75\$ (0,63%-tni rast). Usprkos brojkama, tržište generalno smatra kako rezovi najavljeni na posljednjem sastanku OPEC-a neće biti dovoljni kako bi neutralizirali porast u US proizvodnji koja je i dalje na rekordnim razinama.



FILM:

U našim kino dvoranama trenutno možete pogledati više domaćih filmova. „Sveta obitelj“ redateljice velikog kino hita „Sonja i bik“ vodi vas kroz svijet u kojem tajne cvjetaju dok tradicije vladaju. Ozbiljnim temama bavi se „Samo kad se smijem“ dok za malo smijeha izaberite komediju „Sedmo nebo“. Podržite domaći film i jedan od hladnih prosinačkih dana provedite ispred velikog platna.

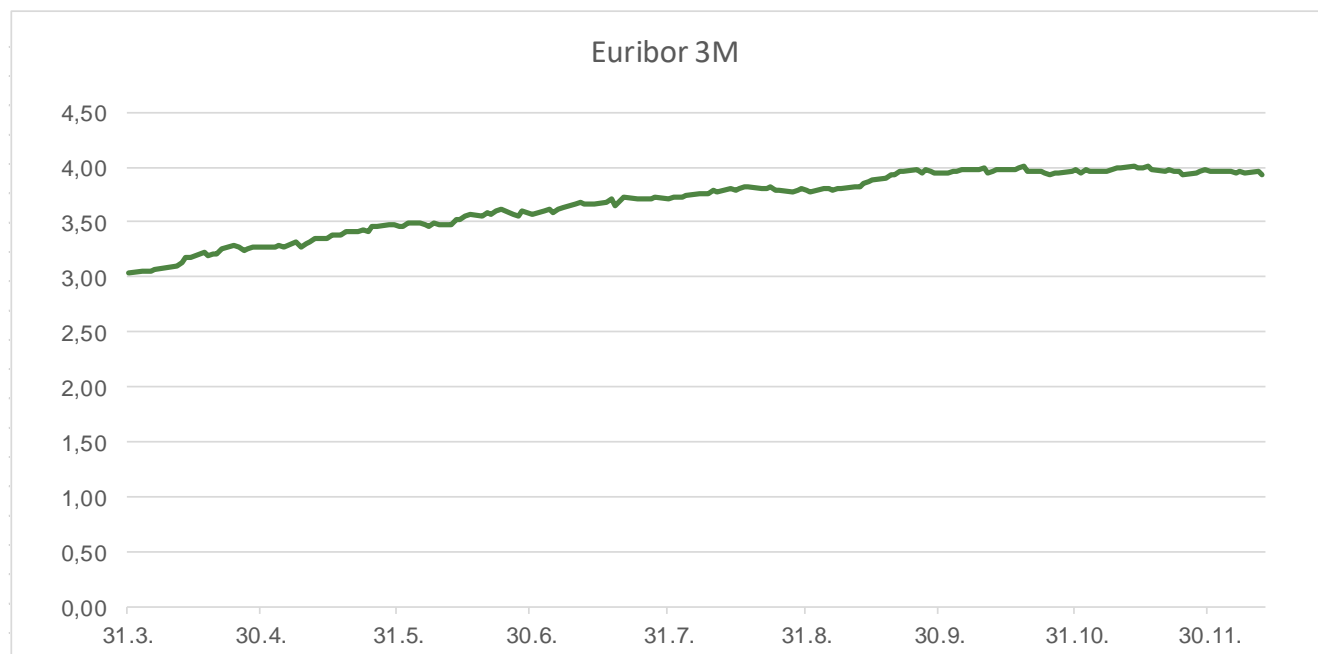
Pregled novčanog tržišta

Info tržišne kamate					
EUR	O/N	1W	1M	3M	6M
Bid	3,70	3,70	3,70	3,75	3,75
Ask	4,25	4,25	4,25	4,25	4,25
USD	O/N	1W	1M	3M	6M
Bid	5,05	5,05	5,05	5,25	5,50
Ask	5,50	5,50	5,50	5,75	6,00

Vrijednost udjela fondova	08.12.2023
Fond	
Eurizon HR Start fond	18,9985 EUR
Eurizon HR D-Start fond	143,1442 HRK
Eurizon HR Euro Short Term Bond fond	143,3228 USD
Eurizon HR Bond fond	100,0701 EUR
Eurizon HR Conservative 10 fond	127,0275 EUR
Eurizon HR International Multi Asset fond	112,5314 EUR
Eurizon HR Flexible 30 fond	96,0986 EUR
Eurizon HR Moderate 30 fond	106,6081 EUR
Eurizon HR Dollar Progressive fond	93,8790 EUR
Eurizon HR Global fond	98,0318 USD
Eurizon HR Equity fond	18,6576 EUR
Eurizon HR Equity World fond	17,2346 EUR
Eurizon HR Active Defensive fond	103,7257 EUR
Eurizon HR Target 2027	100,0693 EUR
Eurizon HR Active Defensive 2 fond	100,2023 EUR
Eurizon HR Target 2027 II fond	97,9316 EUR
Eurizon HR Target 2027 III fond	102,8034 EUR
Eurizon HR Dollar Bond fond 3	105,1351 EUR
Eurizon HR Target 2025 fond	103,6222 USD
Eurizon HR Target 2025 II fond	101,0638 EUR
Eurizon HR Target 2025 III fond	102,0146 EUR
Eurizon HR Target 2025 IV fond	101,4729 EUR
Eurizon HR Target 2026 fond	101,1338 EUR
	101,7320 EUR

Trezorski zapisi (Rezultati posljednje aukcije Min. Financija RH)					
Ročnost	Valuta	Prinos	Izdano (Mio)	Dat. Izdanja	Dat. Dospjeća
364	EUR	3,65	124	23.11.2023	21.11.2024
182	EUR	3,20	13	17.08.2023	15.02.2024

	EUR BID	USD BID	CHF BID
1 Y	3,6710	5,3960	1,5210
2 Y	3,1120	4,7510	1,2780
3 Y	2,8440	4,4280	1,1995
4 Y	2,7440	4,2670	1,1825
5 Y	2,6860	4,1870	1,1475
6 Y	2,6680	4,1335	1,2020
7 Y	2,6650	4,1012	1,2245
8 Y	2,6750	4,0930	1,2460
9 Y	2,6810	4,0828	1,2670
10 Y	2,6960	4,0768	1,2880



Pregled tržišta obveznica

Obveznice Republike Hrvatske

Naziv	Kupon	Dospjeće	Cijena		Prinos	
			Bid	Ask	Bid	Ask
<i>Euro - domaća izdanja (bivši VK)</i>						
RHMF-O-247E	5,750%	10.07.2024	101,06	101,56	3,87	2,99
RHMF-O-267E	2,125%	15.01.2026	96,93	97,43	3,37	3,17
RHMF-O-275E	0,750%	05.05.2027	91,75	92,75	3,34	3,01
RHMF-O-302E	1,250%	04.02.2030	88,48	89,48	3,34	3,16
RHMF-O-322E	3,375%	15.07.2032	99,35	100,35	3,46	3,33
RHMF-O-403E	1,250%	03.03.2040	67,66	68,66	3,97	3,87

Kotacije europskih državnih obveznica dospjeća 10 godina

Izdavatelj	Cijena	Prinos
Njemačka	103,19	2,23
Francuska	106,17	2,78
Austrija	100,75	2,81
Italija	101,88	4,01
Španjolska	102,46	3,25
Portugal	93,19	3,03
Češka	84,13	3,98
Grčka	106,42	3,44
Slovenija	93,90	3,10

EUR - domaća izdanja

RHMF-O-24BA	0,250%	27.11.2024	96,77	97,47	3,73	2,96
RHMF-O-253A	0,250%	03.03.2025	96,08	96,88	3,56	2,87
RHMF-O-253B	3,650%	08.03.2025	100,16	100,66	3,51	3,09
RHMF-O-257A	4,500%	09.07.2025	101,44	102,24	3,55	3,00
RHMF-O-26CA	4,250%	14.12.2026	102,62	103,42	3,32	3,04
RHMF-O-282A	2,875%	07.02.2028	98,49	99,39	3,27	3,03
RHMF-O-287A	0,500%	05.07.2028	88,28	88,78	3,29	3,16
RHMF-O-297A	2,375%	09.07.2029	94,30	95,20	3,51	3,33
RHMF-O-327A	3,250%	07.07.2032	98,48	99,48	3,46	3,32
RHMF-O-33BA	3,750%	24.11.2033	101,82	102,99	3,53	3,39
RHMF-O-34BA	1,000%	27.11.2034	76,35	77,35	3,64	3,51

Eurobonds Rep. Hrvatske

Naziv	Kupon	Dospjeće	Cijena		Prinos	
			Bid	Ask	Bid	Ask
<i>Republika Hrvatska</i>						
CROATIA USD 2024	6,000%	26.01.2024	99,61	100,11	9,20	4,97
CROATIA EUR 2025	3,000%	11.03.2025	99,35	99,85	3,54	3,12
CROATIA EUR 2027	3,000%	20.03.2027	99,22	99,72	3,25	3,09
CROATIA EUR 2028	2,700%	15.06.2028	98,18	98,68	3,14	3,02
CROATIA EUR 2029	1,125%	19.06.2029	89,32	89,82	3,27	3,17
CROATIA EUR 2030	2,750%	27.01.2030	97,29	97,79	3,24	3,15
CROATIA EUR 2031	1,500%	17.06.2031	87,91	88,51	3,33	3,24
CROATIA EUR 2032	2,875%	22.04.2032	95,96	96,46	3,43	3,36
CROATIA EUR 2033	1,125%	04.03.2033	81,83	82,43	3,44	3,36
CROATIA EUR 2035	4,000%	14.06.2035	103,76	104,36	3,60	3,53
CROATIA EUR 2041	1,750%	04.03.2041	73,28	73,78	3,89	3,85

CDS Pregled

Izdavatelj	1 god	3 god	5 god
Hrvatska	22	58	86
Italija	17	48	85
Spain	11	28	45

Hrvatske korporativne obveznice

ZG. HOLDING 2028	4,900%	11.07.2028	101,55	102,55	4,52	4,28
------------------	--------	------------	--------	--------	------	------



Pregled dioničkog tržišta

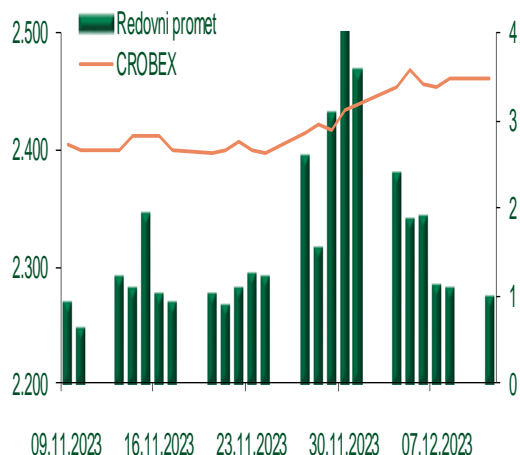
Dnevni pregled trgovanja na ZSE

Podaci za 11.12.2023.

Promet na burzi	992.099,84
Redovni promet	992.099,84
Dionice	946.248,24
Obveznice	42.000,00
Komercijalni zapisi	0,00
Strukturirani proizvodi	0,00
ETF	3.851,60
Blok promet	0,00
OTC promet	324.439,58

Vrijednost CROBEX indeksa	2.461,03
Dnevna promjena CROBEX indeksa	-0,02
Promjena CROBEX indeksa u tekućoj godini	24,30
Vrijednost CROBEX10 indeksa	1.501,76
Dnevna promjena CROBEX10 indeksa	-0,16
Promjena CROBEX10 indeksa u tekućoj godini	29,89

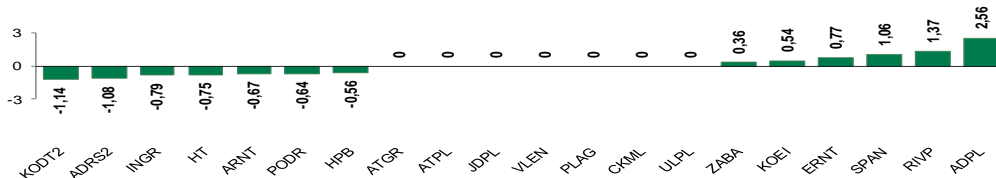
Kretanje vrijednosti CROBEX-a i redovnog prometa



Top 5 najlikvidnijih dionica na Zagrebačkoj burzi

Oznaka	Naziv društva	Zadnja cijena (EUR) na 11.12.2023.	% Promjene cijene	% Promjene u tekućoj godini	Promet ('000 EUR)	Tržišna kapitalizacija (mil. EUR)
ADRS2	ADRIS GRUPA d.d.	54,80	-1,08	13,46	243,30	371,77
RIVP	Valamar Riviera d.d.	4,44	1,37	9,63	161,45	559,56
HT	HT d.d.	26,40	-0,75	11,86	103,25	2.144,20
SPAN	SPAN d.d.	47,50	1,06	33,43	90,61	93,10
IKBA	ISTARSKA KRED. BANKA UMAG	350,00	-3,31	10,76	64,12	51,80

Dnevna % promjena sastavnica CROBEX-a



Pregled stanja na burzama u regiji

Indeks	Vrijednost indeksa na 11.12.2023.	Dnevna promjena indeksa	Promjena indeksa u tekućoj godini
BELEX15	880,71	0,98%	6,80%
BELEXline	1.904,55	1,54%	9,47%
SBI TOP	1.225,78	0,20%	17,17%
SASX-10	1.032,30	0,00%	-2,43%
BIRS	815,33	1,04%	-3,04%
MONEX 20	15.525,18	0,00%	9,79%
MBI-10	6.053,59	-0,67%	7,10%

Izvor: službene stranice burzi regije

Pregled stanja na burzama u svijetu

Indeks	Vrijednost indeksa na 11.12.2023.	Dnevna promjena indeksa	Promjena indeksa u tekućoj godini
FTSE 100	7.544,89	-0,13%	1,25%
DAX 30	16.794,43	0,21%	20,62%
CAC 40	7.551,53	0,33%	16,65%
DJIA	36.404,93	0,43%	9,83%
NASDAQ	14.432,49	0,20%	37,89%
S&P 500	4.622,44	0,39%	20,39%
NIKKEI 225	32.843,70	0,16%	25,86%

Izvor: Bloomberg

Kontakti

Riznica i ALM

Prodaja rizničnih proizvoda
treasurysales@pbz.hr

01 4891 301

Riznica
treasury@pbz.hr

- Likvidnost 01 4891 303
- Trgovanje devizama 01 4891 302
- Trgovanje vrijednosnim papirima 01 4891 304
- Trgovanje efektivom 01 4891 305

Proizvodi korporativnog bankarstva

Brokerski poslovi
brokeri@pbz.hr

01 4891 331

Pravne napomene:

Ovu publikaciju izdaje PRIVREDNA BANKA ZAGREB-DIONIČKO DRUŠTVO, Zagreb, Radnička cesta 50 (dalje: PBZ) i namijenjena je klijentima Grupe PBZ. Ova publikacija je načinjena samo sa svrhom informiranja i ne može se niti na koji način smatrati ponudom ili pozivom na kupnju imovine ili prava koje se u njoj spominju. Informativni karakter ove publikacije znači da ona ne može služiti kao zamjena za vlastitu prosudbu i procjenu bilo kojeg čitatelja ili primatelja ove publikacije. Informacije, mišljenja, zaključci, prognoze i projekcije koje se ovdje iznose zasnivaju se na javno dostupnim podacima u čiju se točnost PBZ pouzdaje, ali istu ne može jamčiti. U skladu s navedenim, svi stavovi, mišljenja, zaključci, prognoze i projekcije izneseni u ovoj publikaciji podložni su promjenama podataka kako ih objavljuju korišteni izvori. PBZ dozvoljava daljnje korištenje podataka iz ove publikacije, uz obavezno navođenje ove publikacije kao izvora. Svaka imovina koja se spominje u ovoj publikaciji i čije se kretanje komentira može, s vremenom na vrijeme, biti predmet trgovanja, odnosno zauzimanja pozicije od strane PBZ-a.

Zaštita osobnih podataka:

Privredna banka Zagreb d.d., Radnička cesta 50, Zagreb, OIB 02535697732, upisana u sudski registar Trgovačkog suda u Zagrebu, pod matičnim brojem subjekta upisa (MBS) 080002817 (dalje: Banka), kao voditelj obrade osobnih podataka, posluje u skladu s načelima Uredbe (EU) 2016/679 EUROPSKOG PARLAMENTA I VIJEĆA od 27. travnja 2016. o zaštiti pojedinaca u vezi s obradom osobnih podataka i o slobodnom kretanju takvih podataka te o stavljanju izvan snage Direktive 95/46/EZ (Opća uredba o zaštiti podataka). Podaci za kontakt službenika za zaštitu podataka: sluzbenik.za.zastitu.osobnih.podataka@pbz.hr

Pri prikupljanju osobnih podataka klijenata, bilo da su prikupljeni od klijenta u trenutku njihovog prikupljanja bilo da su prikupljeni iz nekog drugog izvora, Banka pruža informacije u skladu s člancima 13. i 14. Opće uredbe o zaštiti podataka, kao što su primjerice informacije o Banci kao voditelju obrade, svrhama i pravnom temelju obrade osobnih podataka, kategorijama podataka koji se prikupljaju, razdoblju čuvanja podataka, primateljima podataka, izvoru podatka kao i o pravima u vezi zaštite osobnih podataka (primjerice, pravo na pristup podacima, pravo na brisanje, prigovor i dr.).

Osobne podatke klijenta kao i osobne podatke drugih fizičkih osoba (npr. zakonskih zastupnika, ovlaštenih potpisnika, kontakt osoba i sl.) danih u svrhu slanja ovog izvještaja Banka obrađuje i koristi zakonito, pošteno i transparentno, štiteći pri tome sigurnost osobnih podataka od neovlaštene ili nezakonite obrade, primjenjujući najviše tehničke, sigurnosne i organizacijske mjere zaštite. Detaljnije obavijesti o zaštiti privatnosti klijenta dostupne su u dokumentu "Informacija o obradi osobnih podataka fizičkih osoba u poslovanju s poslovnim subjektima" na www.pbz.hr te u poslovnim prostorijama Banke.