

Dnevni izvještaj financijskih tržišta

30. listopada 2023.

- **EURUSD stagnira**
- **Cijena nafte pada**
- **Europski dionički indeksi u padu, CROBEX u porastu**

Pregled deviznog tržišta

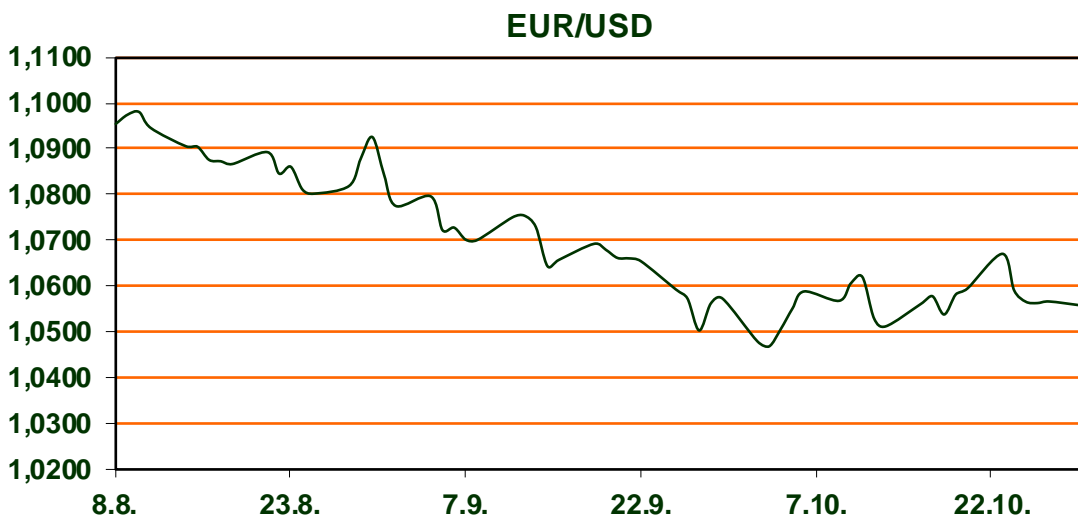
	Spot rates		Forward points EUR/USD			Interest rate swap EUR		
	BID	ASK		BID	ASK		BID	ASK
EURUSD	1,0572	1,0574	O/N	0,30	0,70	1Y	4,009	4,029
EURCHF	0,9541	0,9546	T/N	0,30	0,70	2Y	3,584	3,604
EURGBP	0,8722	0,8726	1W	2,50	5,80	3Y	3,355	3,395
EURJPY	158,18	158,22	2W	5,00	8,00	4Y	3,285	3,289
GBPUSD	1,2118	1,2123	1M	13,00	18,00	5Y	3,247	3,267
USDJPY	149,61	149,66	3M	38,00	46,00	7Y	3,257	3,277
GOLD	1991,82	1992,86	6M	80,00	100,00	9Y	3,3	3,32
BRENT	88,98	89,00	12M	165,00	195,00	10Y	3,327	3,347

Na valutnim tržištima vrijednost dolara prema košarici valuta stagnira. Dolarov indeks, koji pokazuje vrijednost američke u odnosu na ostalih šest najvažnijih svjetskih valuta, kreće se jutros oko 106,58 bodova, kao i u petak navečer. Američka je valuta blago ojačala u odnosu na europsku, pa je cijena eura sklznula na 1,0555 dolara, dok je u petak navečer iznosila 1,0565 dolara.

Na svjetskim su burzama cijene dionica pale i prošloga tjedna, drugi zaredom, jer bi kamate u zemljama zapada mogle ostati povišene dulje razdoblje nego što se očekivalo i jer poslovni rezultati kompanija nisu baš impresivni. Na Wall Streetu je Dow Jones prošloga tjedna pao 2,1 posto, na 32.417 bodova, dok je S&P 500 potonuo 2,5 posto, na 4.117 bodova, a Nasdaq indeks 2,6 posto, na 12.643 boda. I na europskim su burzama cijene dionica prošloga tjedna pale. No, blaže nego na Wall Streetu jer je ulagače ohrabrila Europska središnja banka, koja je na redovnoj sjednici ostavila kamatne stope nepromijenjene i poručila da inflacija u eurozoni popušta.

Cijene nafte su pale. Cijena barela na londonskom tržištu sklznula je jutros 1,23 posto, na 89,35 dolara, dok je na američkom tržištu barel pojeftinio 1,51 posto, na 84,25 dolara.

Ovoga se tjedna nastavlja objava kvartalnih poslovnih rezultata kompanija, koja bi mogla znatno utjecati na smjer tržišta. Državni zavod za statistiku (DZS) objavit će brojke o trgovini na malo u 2023., kao i indeks obujma industrijske proizvodnje te indeksi zaliha, zaposlenih osoba i proizvodnosti rada u industriji u ovoj godini.



NOVITETI NA TRŽIŠTU

Austrijska tehnološka kompanija AVL, koja razvija razne tehnologije primarno za automobilski sektor, predstavila je svoj prvi motor s unutarnjim izgaranjem, nastao u potpunosti u njihovim pogonima. No, nije riječ o klasičnom motoru na fosilna goriva, već onome koji kao gorivo troši – vodik. Krajnji cilj ovog projekta jest stvoriti motore na vodik, koji bi se koristili u trkaćim bolidima, omogućavajući tako ekološki održivu budućnost automobilizma, bez štetnih emisija iz fosilnih goriva.

Pregled novčanog tržišta

Info tržišne kamate					
EUR	O/N	1W	1M	3M	6M
Bid	3,75	3,75	3,75	3,75	3,75
Ask	4,25	4,25	4,25	4,25	4,25
USD	O/N	1W	1M	3M	6M
Bid	5,00	5,00	5,00	5,25	5,50
Ask	5,50	5,50	5,50	5,75	6,00

Vrijednost udjela fondova	26.10.2023
Fond	
Eurizon HR Start fond	18,8192 EUR
Eurizon HR D-Start fond	141,7944 USD
Eurizon HR Euro Short Term Bond fond	98,9449 EUR
Eurizon HR Bond fond	122,7509 EUR
Eurizon HR Conservative 10 fond	108,9757 EUR
Eurizon HR International Multi Asset fond	92,0075 EUR
Eurizon HR Flexible 30 fond	100,4590 EUR
Eurizon HR Moderate 30 fond	90,7383 EUR
Eurizon HR Dollar Progressive fond	93,8601 USD
Eurizon HR Global fond	17,7169 EUR
Eurizon HR Equity fond	16,5693 EUR
Eurizon HR Equity World fond	97,2772 EUR
Eurizon HR Active Defensive fond	94,7472 EUR
Eurizon HR Target 2027	97,3515 EUR
Eurizon HR Active Defensive 2 fond	93,6563 EUR
Eurizon HR Target 2027 II fond	99,8942 EUR
Eurizon HR Target 2027 III fond	102,2486 EUR
Eurizon HR Dollar Bond fond 3	102,5750 USD
Eurizon HR Target 2025 fond	99,7059 EUR
Eurizon HR Target 2025 II fond	100,8150 EUR
Eurizon HR Target 2025 III fond	100,7616 EUR
Eurizon HR Target 2025 IV fond	100,3171 EUR
Eurizon HR Target 2026 fond	100,1095 EUR

Trezorski zapisi (Rezultati posljednje aukcije Min. Financija RH)					
Ročnost	Valuta	Prinos	Izdano (Mio)	Dat. Izdanja	Dat. Dospjeća
364	EUR	3,50	811	04.05.2023	02.05.2024
182	EUR	3,20	13	17.08.2023	15.02.2024

	EUR BID	USD BID	CHF BID
1 Y	4,0160	5,6280	1,6840
2 Y	3,5880	5,1795	1,4870
3 Y	3,3510	4,9361	1,4505
4 Y	3,2810	4,8228	1,4700
5 Y	3,2560	4,7944	1,5015
6 Y	3,2440	4,7608	1,5125
7 Y	3,2560	4,7655	1,5900
8 Y	3,2760	4,7525	1,6275
9 Y	3,2990	4,7572	1,6645
10 Y	3,3160	4,7691	1,7015



Pregled tržišta obveznica

Obveznice Republike Hrvatske

Naziv	Kupon	Dospijeće	Cijena		Prinos	
			Bid	Ask	Bid	Ask
<i>Euro - domaća izdanja (bivši VK)</i>						
RHMF-O-247E	5,750%	10.07.2024	101,09	101,59	4,13	3,40
RHMF-O-267E	2,125%	15.01.2026	95,36	95,86	3,95	3,75
RHMF-O-275E	0,750%	05.05.2027	89,67	90,67	3,93	3,60
RHMF-O-302E	1,250%	04.02.2030	84,84	85,84	4,01	3,84
RHMF-O-322E	3,375%	15.07.2032	93,97	94,97	4,21	4,07
RHMF-O-403E	1,250%	03.03.2040	62,12	63,12	4,57	4,45

EUR - domaća izdanja

RHMF-O-23BA	1,750%	27.11.2023	99,66	100,06	6,51	0,87
RHMF-O-24BA	0,250%	27.11.2024	95,48	96,18	4,62	3,92
RHMF-O-253A	0,250%	03.03.2025	94,59	95,39	4,46	3,82
RHMF-O-253B	3,650%	08.03.2025	99,46	99,96	4,06	3,67
RHMF-O-257A	4,500%	09.07.2025	100,60	101,40	4,12	3,62
RHMF-O-26CA	4,250%	14.12.2026	100,86	101,66	3,95	3,67
RHMF-O-282A	2,875%	07.02.2028	96,08	96,98	3,88	3,64
RHMF-O-287A	0,500%	05.07.2028	85,62	86,12	3,89	3,77
RHMF-O-297A	2,375%	09.07.2029	92,21	93,11	3,92	3,73
RHMF-O-327A	3,250%	07.07.2032	93,14	94,14	4,20	4,06
RHMF-O-34BA	1,000%	27.11.2034	71,45	72,45	4,26	4,13

Kotacije europskih državnih obveznica dospjeća 10 godina

Izdavatelj	Cijena	Prinos
Njemačka	98,35	2,79
Francuska	100,76	3,41
Austrija	95,93	3,42
Italija	97,37	4,74
Španjolska	97,33	3,88
Portugal	86,37	3,49
Češka	79,21	4,66
Grčka	100,92	4,13
Slovenija	89,84	3,69

Eurobonds Rep. Hrvatske

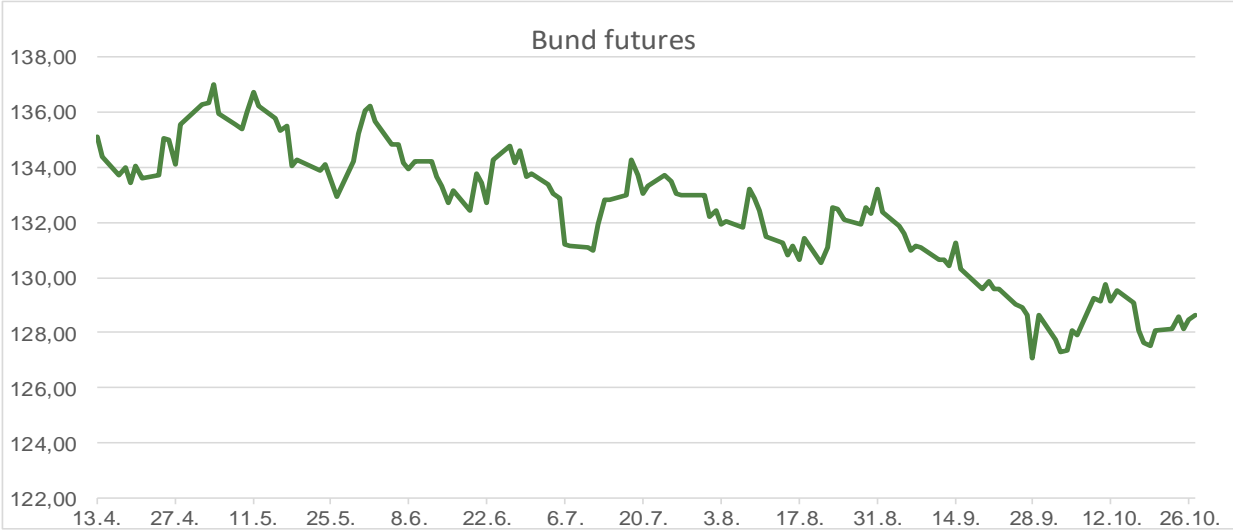
Naziv	Kupon	Dospijeće	Cijena		Prinos	
			Bid	Ask	Bid	Ask
<i>Republika Hrvatska</i>						
CROATIA USD 2024	6,000%	26.01.2024	99,95	100,45	6,13	4,00
CROATIA EUR 2025	3,000%	11.03.2025	98,53	99,03	4,12	3,73
CROATIA EUR 2027	3,000%	20.03.2027	97,50	98,00	3,80	3,64
CROATIA EUR 2028	2,700%	15.06.2028	95,47	95,97	3,78	3,66
CROATIA EUR 2029	1,125%	19.06.2029	85,54	86,04	4,05	3,94
CROATIA EUR 2030	2,750%	27.01.2030	93,53	94,03	3,94	3,84
CROATIA EUR 2031	1,500%	17.06.2031	83,70	84,30	4,00	3,90
CROATIA EUR 2032	2,875%	22.04.2032	91,10	91,60	4,13	4,06
CROATIA EUR 2033	1,125%	04.03.2033	77,01	77,61	4,11	4,02
CROATIA EUR 2035	4,000%	14.06.2035	97,69	98,29	4,25	4,19
CROATIA EUR 2041	1,750%	04.03.2041	67,00	67,50	4,51	4,46

CDS Pregled

Izdavatelj	1 god	3 god	5 god
Hrvatska	19	58	87
Italija	31	72	114
Spain	17	35	55

Hrvatske korporativne obveznice

ZG. HOLDING 2028	4,900%	11.07.2028	101,55	102,55	4,53	4,29
------------------	--------	------------	--------	--------	------	------



Pregled dioničkog tržišta

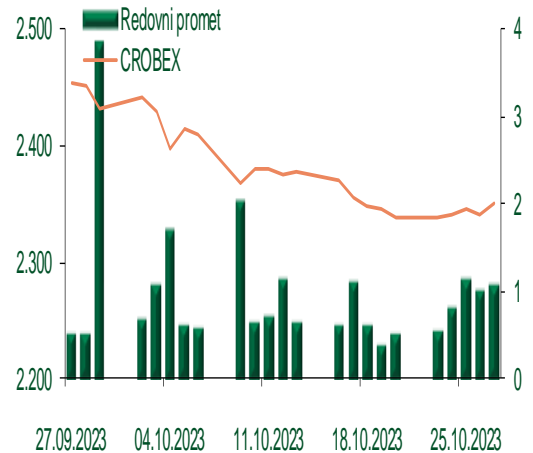
Dnevni pregled trgovanja na ZSE

Podaci za 27.10.2023.

Promet na burzi	1.710.434,47
Redovni promet	1.086.434,47
Dionice	1.082.434,47
Obveznice	4.000,00
Komercijalni zapisi	0,00
Strukturirani proizvodi	0,00
ETF	0,00
Blok promet	624.000,00
OTC promet	3.871.830,00

Vrijednost CROBEX indeksa	2.351,46
Dnevna promjena CROBEX indeksa	0,46
Promjena CROBEX indeksa u tekućoj godini	18,77
Vrijednost CROBEX10 indeksa	1.416,75
Dnevna promjena CROBEX10 indeksa	0,13
Promjena CROBEX10 indeksa u tekućoj godini	22,54

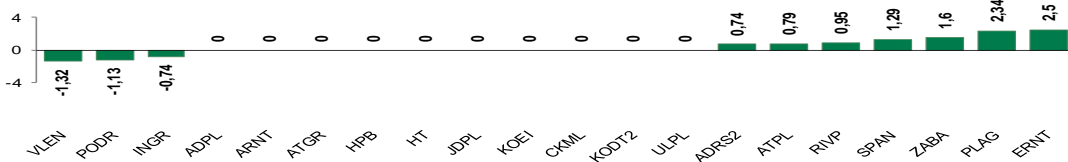
Kretanje vrijednosti CROBEX-a i redovnog prometa



Top 5 najlikvidnijih dionica na Zagrebačkoj burzi

Oznaka	Naziv društva	Zadnja cijena (EUR) na 27.10.2023.	% Promjene cijene	% Promjene u tekućoj godini	Promet ('000 EUR)	Tržišna kapitalizacija (mil. EUR)
PLAG	PLAVA LAGUNA d. d.	350,00	2,34	35,66	351,82	769,22
RIVP	Valamar Riviera d.d.	4,26	0,95	5,19	224,14	536,88
ARNT	Arena Hospitality Group dd	31,40	0,00	-0,63	159,54	161,04
ATPL	ATLANTSKA PLOVIDBA d.d.	51,00	0,79	3,87	56,36	71,17
ZABA	Zagrebacka banka d.d.	12,70	1,60	48,36	43,15	4.067,07

Dnevna % promjena sastavnica CROBEX-a



Pregled stanja na burzama u regiji

Indeks	Vrijednost indeksa na 27.10.2023.	Dnevna promjena indeksa	Promjena indeksa u tekućoj godini
BELEX15	876,67	-0,06%	6,31%
BELEXline	1.838,72	-0,03%	5,68%
SBI TOP	1.165,68	0,10%	11,43%
SASX-10	1.033,32	-0,01%	-2,33%
BIRS	877,18	0,06%	4,32%
MONEX 20	1.530,86	-0,37%	-89,17%
MBI-10	5.906,24	-0,11%	4,49%

Izvor: službene stranice burzi regije

Pregled stanja na burzama u svijetu

Indeks	Vrijednost indeksa na 27.10.2023.	Dnevna promjena indeksa	Promjena indeksa u tekućoj godini
FTSE 100	7.291,28	-0,86%	-2,15%
DAX 30	14.687,41	-0,30%	5,49%
CAC 40	6.795,38	-1,36%	4,97%
DJIA	32.417,59	-1,12%	-2,20%
NASDAQ	12.643,01	0,38%	20,80%
S&P 500	4.117,37	-0,48%	7,24%
NIKKEI 225	30.696,96	-0,95%	17,64%

Izvor: Bloomberg

Kontakti

Riznica i ALM

Prodaja rizničnih proizvoda
treasurysales@pbz.hr

01 4891 301

Riznica
treasury@pbz.hr

- Likvidnost 01 4891 303
- Trgovanje devizama 01 4891 302
- Trgovanje vrijednosnim papirima 01 4891 304
- Trgovanje efektivom 01 4891 305

Proizvodi korporativnog bankarstva

Brokerski poslovi
brokeri@pbz.hr

01 4891 331

Pravne napomene:

Ovu publikaciju izdaje PRIVREDNA BANKA ZAGREB-DIONIČKO DRUŠTVO, Zagreb, Radnička cesta 50 (dalje: PBZ) i namijenjena je klijentima Grupe PBZ. Ova publikacija je načinjena samo sa svrhom informiranja i ne može se niti na koji način smatrati ponudom ili pozivom na kupnju imovine ili prava koje se u njoj spominju. Informativni karakter ove publikacije znači da ona ne može služiti kao zamjena za vlastitu prosudbu i procjenu bilo kojeg čitatelja ili primatelja ove publikacije. Informacije, mišljenja, zaključci, prognoze i projekcije koje se ovdje iznose zasnivaju se na javno dostupnim podacima u čiju se točnost PBZ pouzdaje, ali istu ne može jamčiti. U skladu s navedenim, svi stavovi, mišljenja, zaključci, prognoze i projekcije izneseni u ovoj publikaciji podložni su promjenama podataka kako ih objavljuju korišteni izvori. PBZ dozvoljava daljnje korištenje podataka iz ove publikacije, uz obavezno navođenje ove publikacije kao izvora. Svaka imovina koja se spominje u ovoj publikaciji i čije se kretanje komentira može, s vremena na vrijeme, biti predmet trgovanja, odnosno zauzimanja pozicije od strane PBZ-a.

Zaštita osobnih podataka:

Privredna banka Zagreb d.d., Radnička cesta 50, Zagreb, OIB 02535697732, upisana u sudski registar Trgovačkog suda u Zagrebu, pod matičnim brojem subjekta upisa (MBS) 080002817 (dalje: Banka), kao voditelj obrade osobnih podataka, posluje u skladu s načelima Uredbe (EU) 2016/679 EUROPSKOG PARLAMENTA I VIJEĆA od 27. travnja 2016. o zaštiti pojedinaca u vezi s obradom osobnih podataka i o slobodnom kretanju takvih podataka te o stavljanju izvan snage Direktive 95/46/EZ (Opća uredba o zaštiti podataka). Podaci za kontakt službenika za zaštitu podataka: sluzbenik.za.zastitu.osobnih.podataka@pbz.hr

Pri prikupljanju osobnih podataka klijenata, bilo da su prikupljeni od klijenta u trenutku njihovog prikupljanja bilo da su prikupljeni iz nekog drugog izvora, Banka pruža informacije u skladu s člancima 13. i 14. Opće uredbe o zaštiti podataka, kao što su primjerice informacije o Banci kao voditelju obrade, svrhama i pravnom temelju obrade osobnih podataka, kategorijama podataka koji se prikupljaju, razdoblju čuvanja podataka, primateljima podataka, izvoru podatka kao i o pravima u vezi zaštite osobnih podataka (primjerice, pravo na pristup podacima, pravo na brisanje, prigovor i dr.).

Osobne podatke klijenta kao i osobne podatke drugih fizičkih osoba (npr. zakonskih zastupnika, ovlaštenih potpisnika, kontakt osoba i sl.) danih u svrhu slanja ovog izvještaja Banka obrađuje i koristi zakonito, pošteno i transparentno, štiteći pri tome sigurnost osobnih podataka od neovlaštene ili nezakonite obrade, primjenjujući najviše tehničke, sigurnosne i organizacijske mjere zaštite. Detaljnije obavijesti o zaštiti privatnosti klijenta dostupne su u dokumentu "Informacija o obradi osobnih podataka fizičkih osoba u poslovanju s poslovnim subjektima" na www.pbz.hr te u poslovnim prostorijama Banke.