

Dnevni izvještaj financijskih tržišta

18. listopada 2023.

- **EURUSD raste**
- **Cijene nafte značajno rastu**
- **Europski dionički indeksi u porastu, nastavak pada CROBEX-a**

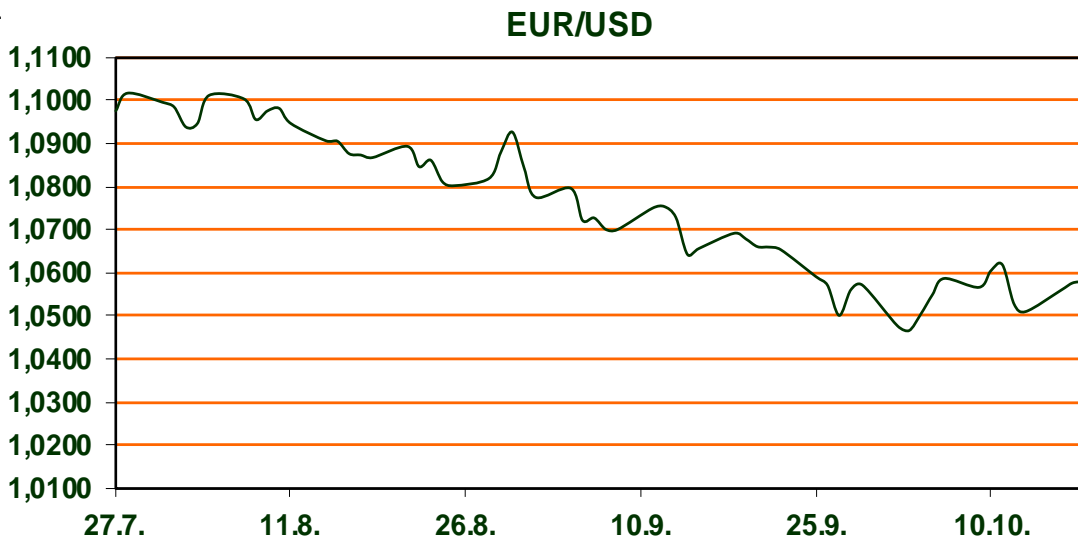
Pregled deviznog tržišta

	Spot rates		Forward points EUR/USD			Interest rate swap EUR		
	BID	ASK		BID	ASK		BID	ASK
EURUSD	1,0572	1,0576	O/N	0,30	0,70	1Y	4,131	4,171
EURCHF	0,9513	0,9518	T/N	0,30	0,70	2Y	3,831	3,837
EURGBP	0,8674	0,8678	1W	2,50	5,80	3Y	3,614	3,644
EURJPY	158,36	158,37	2W	5,00	8,00	4Y	3,501	3,531
GBPUSD	1,2187	1,2191	1M	13,00	18,00	5Y	3,446	3,476
USDJPY	149,75	149,78	3M	38,00	46,00	7Y	3,413	3,443
GOLD	1938,39	1938,70	6M	80,00	100,00	9Y	3,432	3,452
BRENT	91,67	91,69	12M	165,00	195,00	10Y	3,437	3,477

Na valutnim je tržištima vrijednost dolara prema košarici valuta pala. Dolarov indeks, koji pokazuje vrijednost američke u odnosu na ostalih šest najvažnijih svjetskih valuta, skliznuo je jutros na 106,14 bodova, dok je jučer u ovo doba iznosio 106,20 boda. Američka je valuta oslabila u odnosu na europsku, pa je cijena eura dosegla 1,0585 dolara, dok je jučer u ovo doba iznosila 1,0555 dolara.

Na Wall Streetu su u utorak burzovni indeksi ostali gotovo nepromijenjeni jer su zbog boljih nego što se očekivalo gospodarskih pokazatelja ponovno porasli prinosi na državne obveznice. Dow Jones ojačao je 0,04 posto, na 33.997 bodova, no S&P 500 oslabio je 0,01 posto, na 4.373 boda, a Nasdaq indeks 0,25 posto, na 13.533 boda. Podršku indeksima pružaju bolji nego što se očekivalo kvartalni poslovni rezultati većine banaka i kompanija. Na europskim su burzama cijene dionica jučer porasle. Londonski FTSE indeks ojačao je 0,58 posto, na 7.675 bodova, dok je frankfurtski DAX porastao 0,09 posto, na 15.251 bod, a pariški CAC 0,11 posto, na 7.029 bodova. Cijene nafte su znatno porasle, nakon podatka o snažnijem nego što se očekivalo rastu kineskog gospodarstva, najvećeg svjetskog uvoznika. Cijene nafte podržavaju i strahovanja trgovaca od poremećaja u opskrbi s Bliskog istoka. Cijena barela na londonskom tržištu skočila je jutros 2,10 posto, na 91,80 dolara, dok je na američkom tržištu barel poskupio 2,38 posto, na 88,70 dolara.

Danas je najavljen posjet predsjednika SAD-a Joea Bidena Izraelu koji je pao u sjenu usred bombardiranja bolnice u Gazi sa stotinama poginulih. Hrvatski sabor bi u srijedu trebao raspravljati o rebalansu proračuna, a od važnijih makroekonomskih brojki Eurostat je za srijedu najavio objavu službenih podataka o inflaciji u Europskoj uniji za rujan.



SPORT:

Nenad Šoštarić, donedavni izbornik ženske rukometne reprezentacije, predstavljen je jučer kao novi trener rukometnog kluba Zagreb. Na klupi Zagreba je nedavno smijenjen bivši izbornik Slavko Goluža i na njoj je privremeno sjedio Andrija Nikolić. Svoj debi na klupi Zagreba trener Šoštarić imati će već u četvrtak, 19. listopada kada u Arenu Zagreb dolazi Eurofarm Pelister.

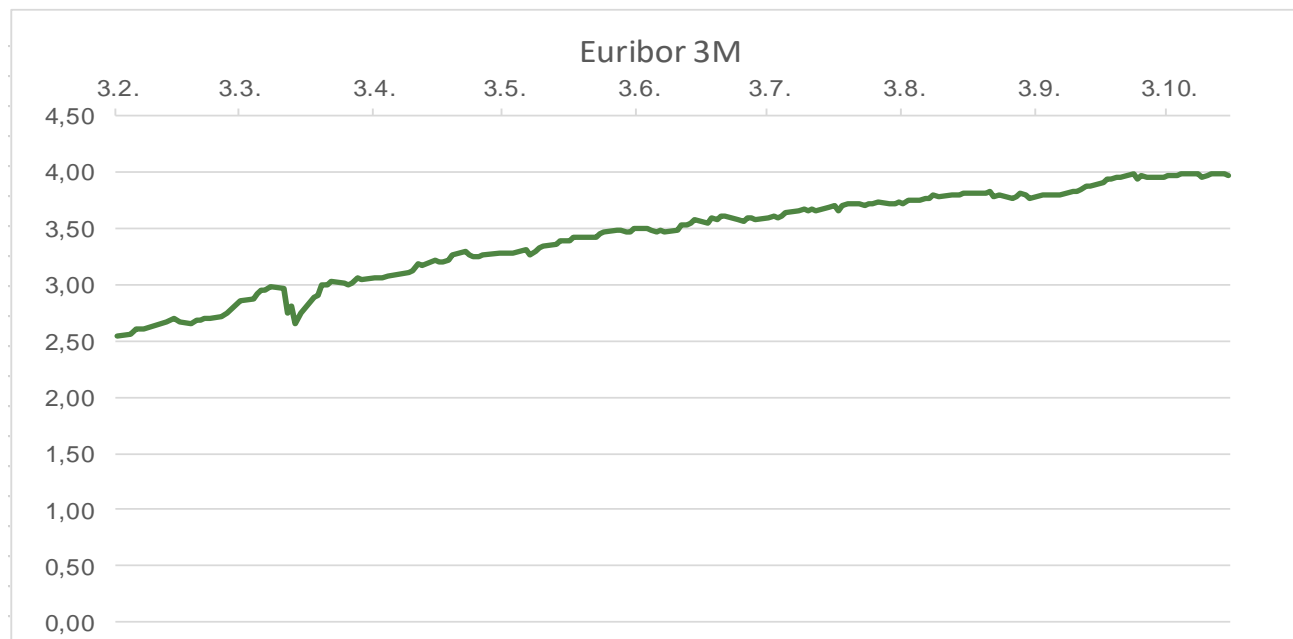
Pregled novčanog tržišta

Info tržišne kamate					
EUR	O/N	1W	1M	3M	6M
Bid	3,75	3,75	3,75	3,75	3,75
Ask	4,25	4,25	4,25	4,25	4,25
USD	O/N	1W	1M	3M	6M
Bid	5,00	5,00	5,00	5,25	5,50
Ask	5,50	5,50	5,50	5,75	6,00

Vrijednost udjela fondova	16.10.2023
Fond	
Eurizon HR Start fond	18,8075 EUR
Eurizon HR D-Start fond	141,7356 USD
Eurizon HR Euro Short Term Bond fond	98,8407 EUR
Eurizon HR Bond fond	123,0454 EUR
Eurizon HR Conservative 10 fond	109,3244 EUR
Eurizon HR International Multi Asset fond	92,9799 EUR
Eurizon HR Flexible 30 fond	101,9194 EUR
Eurizon HR Moderate 30 fond	91,3817 EUR
Eurizon HR Dollar Progressive fond	94,9601 USD
Eurizon HR Global fond	18,1496 EUR
Eurizon HR Equity fond	16,6444 EUR
Eurizon HR Equity World fond	101,1354 EUR
Eurizon HR Active Defensive fond	95,4841 EUR
Eurizon HR Target 2027	97,2711 EUR
Eurizon HR Active Defensive 2 fond	94,0460 EUR
Eurizon HR Target 2027 II fond	99,8283 EUR
Eurizon HR Target 2027 III fond	102,1957 EUR
Eurizon HR Dollar Bond fond 3	102,3937 USD
Eurizon HR Target 2025 fond	99,5786 EUR
Eurizon HR Target 2025 II fond	100,6855 EUR
Eurizon HR Target 2025 III fond	100,6539 EUR
Eurizon HR Target 2025 IV fond	100,1940 EUR
Eurizon HR Target 2026 fond	99,9518 EUR

Trezorski zapisi (Rezultati posljednje aukcije Min. Financija RH)					
Ročnost	Valuta	Prinos	Izdano (Mio)	Dat. Izdavanja	Dat. Dospjeća
364	EUR	3,50	811	04.05.2023	02.05.2024
182	EUR	3,20	13	17.08.2023	15.02.2024

	EUR BID	USD BID	CHF BID
1 Y	4,1470	5,7390	1,7880
2 Y	3,8250	5,3360	1,6790
3 Y	3,6090	5,0857	1,6510
4 Y	3,5010	4,9437	1,6630
5 Y	3,4460	4,8790	1,6500
6 Y	3,4210	4,8425	1,7120
7 Y	3,4130	4,8159	1,7425
8 Y	3,4230	4,8020	1,7720
9 Y	3,4330	4,7980	1,8015
10 Y	3,4380	4,7910	1,8310



Pregled tržišta obveznica

Obveznice Republike Hrvatske						
Naziv	Kupon	Dospijeće	Cijena		Prinos	
			Bid	Ask	Bid	Ask
<i>Euro - domaća izdanja (bivši VK)</i>						
RHMF-O-247E	5,750%	10.07.2024	101,15	101,65	4,11	3,42
RHMF-O-267E	2,125%	15.01.2026	95,16	95,66	4,01	3,81
RHMF-O-275E	0,750%	05.05.2027	89,45	90,45	3,97	3,65
RHMF-O-302E	1,250%	04.02.2030	84,79	85,79	4,01	3,83
RHMF-O-322E	3,375%	15.07.2032	94,43	95,43	4,14	4,00
RHMF-O-403E	1,250%	03.03.2040	62,52	63,52	4,51	4,40

Kotacije europskih državnih obveznica dospjeća 10 godina		
Izdavatelj	Cijena	Prinos
Njemačka	97,43	2,90
Francuska	99,73	3,53
Austrija	94,95	3,54
Italija	95,83	4,94
Španjolska	96,07	4,03
Portugal	85,37	3,63
Češka	78,86	4,70
Grčka	98,79	4,40
Slovenija	88,93	3,82

EUR - domaća izdanja

RHMF-O-23BA	1,750%	27.11.2023	99,46	99,86	7,01	3,13
RHMF-O-24BA	0,250%	27.11.2024	95,40	96,10	4,57	3,90
RHMF-O-253A	0,250%	03.03.2025	94,55	95,35	4,39	3,76
RHMF-O-253B	3,650%	08.03.2025	99,46	99,96	4,05	3,67
RHMF-O-257A	4,500%	09.07.2025	100,64	101,44	4,11	3,61
RHMF-O-26CA	4,250%	14.12.2026	100,85	101,65	3,96	3,68
RHMF-O-282A	2,875%	07.02.2028	95,98	96,88	3,90	3,67
RHMF-O-287A	0,500%	05.07.2028	85,42	85,92	3,92	3,79
RHMF-O-297A	2,375%	09.07.2029	92,35	93,25	3,88	3,69
RHMF-O-327A	3,250%	07.07.2032	93,60	94,60	4,13	3,99
RHMF-O-34BA	1,000%	27.11.2034	71,43	72,43	4,26	4,12

Eurobonds Rep. Hrvatske						
Naziv	Kupon	Dospijeće	Cijena		Prinos	
			Bid	Ask	Bid	Ask
<i>Republika Hrvatska</i>						
CROATIA USD 2024	6,000%	26.01.2024	99,88	100,38	6,37	4,49
CROATIA EUR 2025	3,000%	11.03.2025	98,44	98,94	4,17	3,79
CROATIA EUR 2027	3,000%	20.03.2027	97,29	97,79	3,86	3,70
CROATIA EUR 2028	2,700%	15.06.2028	95,20	95,70	3,84	3,72
CROATIA EUR 2029	1,125%	19.06.2029	85,11	85,61	4,12	4,01
CROATIA EUR 2030	2,750%	27.01.2030	93,23	93,73	3,99	3,89
CROATIA EUR 2031	1,500%	17.06.2031	83,45	84,05	4,03	3,93
CROATIA EUR 2032	2,875%	22.04.2032	90,75	91,25	4,18	4,10
CROATIA EUR 2033	1,125%	04.03.2033	76,79	77,39	4,14	4,05
CROATIA EUR 2035	4,000%	14.06.2035	97,50	98,10	4,27	4,21
CROATIA EUR 2041	1,750%	04.03.2041	66,74	67,24	4,54	4,48

CDS Pregled			
Izdavatelj	1 god	3 god	5 god
Hrvatska	19	58	86
Italija	34	75	116
Spain	17	35	54

Hrvatske korporativne obveznice						
ZG. HOLDING 2028	4,900%	11.07.2028	100,00	100,50	4,90	4,78



Pregled dioničkog tržišta

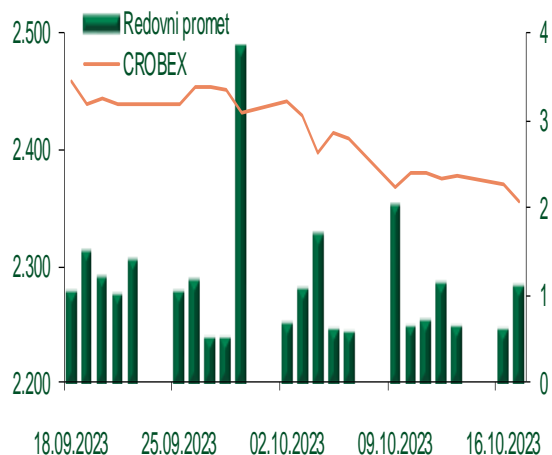
Dnevni pregled trgovanja na ZSE

Podaci za 17.10.2023.

Promet na burzi	1.103.293,45
Redovni promet	1.103.293,45
Dionice	797.891,85
Obveznice	298.395,62
Komercijalni zapisi	0,00
Strukturirani proizvodi	0,00
ETF	7.005,98
Blok promet	0,00
OTC promet	384.455,00

Vrijednost CROBEX indeksa	2.355,44
Dnevna promjena CROBEX indeksa	-0,57
Promjena CROBEX indeksa u tekućoj godini	18,97
Vrijednost CROBEX10 indeksa	1.416,85
Dnevna promjena CROBEX10 indeksa	-0,83
Promjena CROBEX10 indeksa u tekućoj godini	22,55

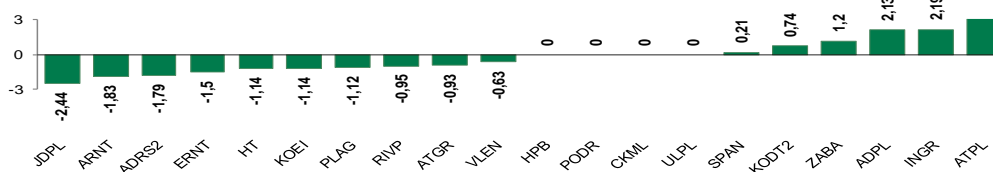
Kretanje vrijednosti CROBEX-a i redovnog prometa



Top 5 najlikvidnijih dionica na Zagrebačkoj burzi

Oznaka	Naziv društva	Zadnja cijena (EUR) na 17.10.2023.	% Promjene cijene	% Promjene u tekućoj godini	Promet ('000 EUR)	Tržišna kapitalizacija (mil. EUR)
RIVP	Valamar Riviera d.d.	4,17	-0,95	2,96	118,71	525,53
HIMR	Imperial Riviera d.d.	105,00	0,00	-0,94	94,50	105,15
HT	HT d.d.	26,00	-1,14	10,17	77,91	2.111,71
ADRS2	ADRIŠ GRUPA d.d.	54,80	-1,79	13,46	74,85	371,77
SPAN	SPAN d.d.	48,50	0,21	36,24	58,33	95,06

Dnevna % promjena sastavnica CROBEX-a



Pregled stanja na burzama u regiji

Indeks	Vrijednost indeksa na 17.10.2023.	Dnevna promjena indeksa	Promjena indeksa u tekućoj godini
BELEX15	883,99	0,54%	7,20%
BELEXline	1.823,41	0,29%	4,80%
SBI TOP	1.170,18	0,13%	11,86%
SASX-10	1.026,16	-0,04%	-3,01%
BIRS	815,69	0,15%	-3,00%
MONEX 20	15.321,08	0,02%	8,34%
MBI-10	5.993,53	-0,18%	6,04%

Izvor: službene stranice burzi regije

Pregled stanja na burzama u svijetu

Indeks	Vrijednost indeksa na 17.10.2023.	Dnevna promjena indeksa	Promjena indeksa u tekućoj godini
FTSE 100	7.675,21	0,58%	3,00%
DAX 30	15.251,69	0,09%	9,54%
CAC 40	7.029,70	0,11%	8,59%
DJIA	33.997,65	0,04%	2,57%
NASDAQ	13.533,75	-0,25%	29,31%
S&P 500	4.373,20	-0,01%	13,90%
NIKKEI 225	32.042,25	0,01%	22,79%

Izvor: Bloomberg

Kontakti

Riznica i ALM

Prodaja rizničnih proizvoda
treasurysales@pbz.hr

01 4891 301

Riznica
treasury@pbz.hr

- Likvidnost 01 4891 303
- Trgovanje devizama 01 4891 302
- Trgovanje vrijednosnim papirima 01 4891 304
- Trgovanje efektivom 01 4891 305

Proizvodi korporativnog bankarstva

Brokerski poslovi
brokeri@pbz.hr

01 4891 331

Pravne napomene:

Ovu publikaciju izdaje PRIVREDNA BANKA ZAGREB-DIONIČKO DRUŠTVO, Zagreb, Radnička cesta 50 (dalje: PBZ) i namijenjena je klijentima Grupe PBZ. Ova publikacija je načinjena samo sa svrhom informiranja i ne može se niti na koji način smatrati ponudom ili pozivom na kupnju imovine ili prava koje se u njoj spominju. Informativni karakter ove publikacije znači da ona ne može služiti kao zamjena za vlastitu prosudbu i procjenu bilo kojeg čitatelja ili primatelja ove publikacije. Informacije, mišljenja, zaključci, prognoze i projekcije koje se ovdje iznose zasnivaju se na javno dostupnim podacima u čiju se točnost PBZ pouzdaje, ali istu ne može jamčiti. U skladu s navedenim, svi stavovi, mišljenja, zaključci, prognoze i projekcije izneseni u ovoj publikaciji podložni su promjenama podataka kako ih objavljuju korišteni izvori. PBZ dozvoljava daljnje korištenje podataka iz ove publikacije, uz obavezno navođenje ove publikacije kao izvora. Svaka imovina koja se spominje u ovoj publikaciji i čije se kretanje komentira može, s vremena na vrijeme, biti predmet trgovanja, odnosno zauzimanja pozicije od strane PBZ-a.

Zaštita osobnih podataka:

Privredna banka Zagreb d.d., Radnička cesta 50, Zagreb, OIB 02535697732, upisana u sudski registar Trgovačkog suda u Zagrebu, pod matičnim brojem subjekta upisa (MBS) 080002817 (dalje: Banka), kao voditelj obrade osobnih podataka, posluje u skladu s načelima Uredbe (EU) 2016/679 EUROPSKOG PARLAMENTA I VIJEĆA od 27. travnja 2016. o zaštiti pojedinaca u vezi s obradom osobnih podataka i o slobodnom kretanju takvih podataka te o stavljanju izvan snage Direktive 95/46/EZ (Opća uredba o zaštiti podataka). Podaci za kontakt službenika za zaštitu podataka: sluzbenik.za.zastitu.osobnih.podataka@pbz.hr

Pri prikupljanju osobnih podataka klijenata, bilo da su prikupljeni od klijenta u trenutku njihovog prikupljanja bilo da su prikupljeni iz nekog drugog izvora, Banka pruža informacije u skladu s člancima 13. i 14. Opće uredbe o zaštiti podataka, kao što su primjerice informacije o Banci kao voditelju obrade, svrhama i pravnom temelju obrade osobnih podataka, kategorijama podataka koji se prikupljaju, razdoblju čuvanja podataka, primateljima podataka, izvoru podatka kao i o pravima u vezi zaštite osobnih podataka (primjerice, pravo na pristup podacima, pravo na brisanje, prigovor i dr.).

Osobne podatke klijenta kao i osobne podatke drugih fizičkih osoba (npr. zakonskih zastupnika, ovlaštenih potpisnika, kontakt osoba i sl.) danih u svrhu slanja ovog izvještaja Banka obrađuje i koristi zakonito, pošteno i transparentno, štiteći pri tome sigurnost osobnih podataka od neovlaštene ili nezakonite obrade, primjenjujući najviše tehničke, sigurnosne i organizacijske mjere zaštite. Detaljnije obavijesti o zaštiti privatnosti klijenta dostupne su u dokumentu "Informacija o obradi osobnih podataka fizičkih osoba u poslovanju s poslovnim subjektima" na www.pbz.hr te u poslovnim prostorijama Banke.