

Dnevni izvještaj financijskih tržišta

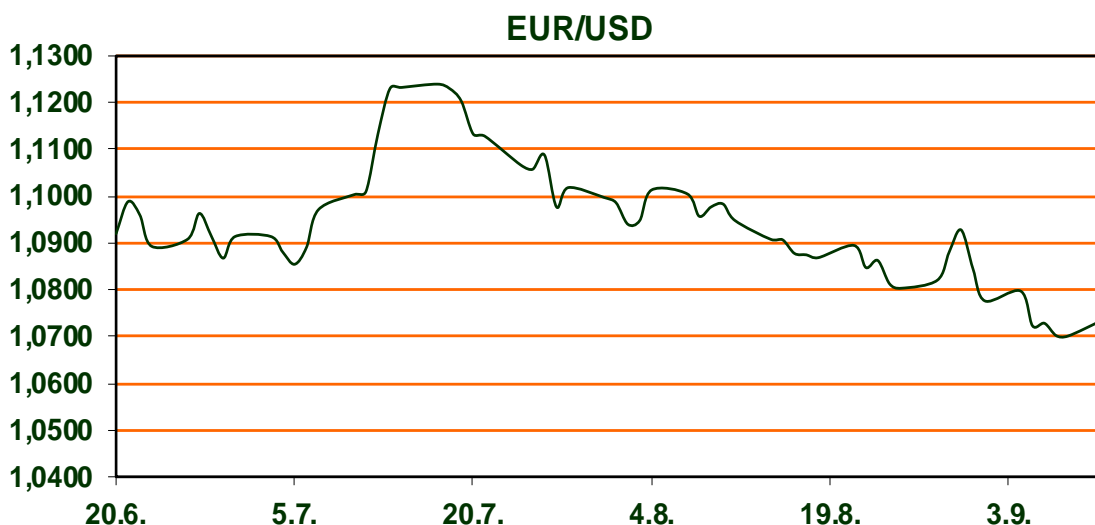
11. rujan 2023.

- Dolarov indeks u padu
- EUR/USD u porastu
- Cijene nafte u porastu
- Američki dionički indeksi bez značajnije promjene, CROBEX u padu

Pregled deviznog tržišta

	Spot rates		Forward points EUR/USD			Interest rate swap EUR		
	BID	ASK		BID	ASK		BID	ASK
EURUSD	1,0730	1,0734	O/N	0,30	0,70	1Y	3,979	4,019
EURCHF	0,9553	0,9558	T/N	0,30	0,70	2Y	3,686	3,696
EURGBP	0,8569	0,8573	1W	2,50	5,80	3Y	3,443	3,483
EURJPY	156,59	156,63	2W	6,00	9,00	4Y	3,326	3,346
GBPUSD	1,2519	1,2523	1M	15,00	20,00	5Y	3,254	3,274
USDJPY	145,91	145,94	3M	47,00	54,00	7Y	3,177	3,207
GOLD	1927,82	1928,91	6M	94,00	114,00	9Y	3,165	3,195
BRENT	90,54	90,55	12M	183,00	213,00	10Y	3,166	3,206

Dobro jutro! Na svjetskim valutnim tržištima **vrijednost dolara pada**. Dolarov indeks, koji pokazuje vrijednost američke u odnosu na ostalih šest najvažnijih svjetskih valuta, trenutno se kreće oko 104,60. **Tečaj EUR/USD blago raste i trenutno je na razini 1,0733**. Cijene nafte su u blagom porastu u odnosu na petak s obzirom su najave Saudijske Arabije i Rusije o smanjenju potrošnje nadjačale naznake slabosti u kineskom gospodarstvu, koje je drugi najveći potrošač nafte u svijetu. U petak je Organizacija za hranu i poljoprivredu Ujedinjenih naroda (FAO) izvijestila da su cijene hrane pale u kolovozu na svjetskoj razini (2,1%), a od toga je najviše pojeftinilo mlijeko i mliječni proizvodi (4%). U Hrvatskoj su pak proizvođačke cijene porasle na mjesečnoj razini za 0,7 posto, a na godišnjoj 2,6 posto, izvijestili su iz Državnog zavoda za statistiku (DZS) u petak. Cijena barela na američkom tržištu kreće oko 87,06 dolara, dok na londonskom iznosi 90,47 dolara. Cijena zlata je u padu kreće oko 1.930 dolara po unci. Ključni dionički indeksi Zagrebačke burze u petak su zaključili padom. CROBEX je oslabio 0,38 posto, CROBEX10 oslabio 0,57 posto, a CROBEXprime je u minusu 0,55 posto. Sveukupni promet na Zagrebačkoj burzi u petak je iznosio čak 3,27 milijuna eura. Najveći promet ostvaren je dionicom Podravke (1,353 milijuna eura), a cijena joj je pala na 144,50 eura. Europski dionički indeksi su u zelenom. Europe STOXX 600 indeks je ojačao 0,81 posto, dok je njemački DAX u plusu 0,14 posto.



Tehnologija: Počeli upisi za studij insurtecha na FER-u - industrija će do 2026. vrijediti 30 milijardi dolara - studij se odvija u suradnji s drugim sastavnicama Sveučilišta u Zagrebu, poput Prirodoslovno-matematičkog, Ekonomskog i Pravnog fakulteta. Polaznici će se upoznati s najnovijim trendovima u razvoju informacijsko-komunikacijskih i digitalnih tehnologija te organizacijskim i poslovnim aspektima primjene istih u dinamičnom poslovnom okruženju osigurateljne industrije. Pokretanjem INSURETECH studija, Zagreb je postao jedno od regionalnih i europskih središta za edukaciju o naprednim trendovima i tehnologiji u osiguranju, prenosi Bug.hr

Pregled novčanog tržišta

Info tržišne kamate					
EUR	O/N	1W	1M	3M	6M
Bid	3,50	3,50	3,50	3,75	3,75
Ask	4,00	4,00	4,00	4,25	4,25
USD	O/N	1W	1M	3M	6M
Bid	5,00	5,00	5,00	5,25	5,50
Ask	5,50	5,50	5,50	5,75	6,00

Vrijednost udjela fondova	07.09.2023
Fond	
Eurizon HR Start fond	18,7684 EUR
Eurizon HR D-Start fond	141,5551 USD
Eurizon HR Euro Short Term Bond fond	98,6438 EUR
Eurizon HR Bond fond	124,1322 EUR
Eurizon HR Conservative 10 fond	109,8712 EUR
Eurizon HR International Multi Asset fond	93,7171 EUR
Eurizon HR Flexible 30 fond	103,1218 EUR
Eurizon HR Moderate 30 fond	92,1454 EUR
Eurizon HR Dollar Progressive fond	96,3509 USD
Eurizon HR Global fond	18,2602 EUR
Eurizon HR Equity fond	16,9699 EUR
Eurizon HR Equity World fond	101,8734 EUR
Eurizon HR Active Defensive fond	97,0275 EUR
Eurizon HR Target 2027	97,8504 EUR
Eurizon HR Active Defensive 2 fond	95,3407 EUR
Eurizon HR Target 2027 II fond	100,3801 EUR
Eurizon HR Target 2027 III fond	102,6588 EUR
Eurizon HR Dollar Bond fond 3	102,2718 USD
Eurizon HR Target 2025 fond	99,5889 EUR
Eurizon HR Target 2025 II fond	100,6539 EUR
Eurizon HR Target 2025 III fond	100,5346 EUR
Eurizon HR Target 2025 IV fond	100,1303 EUR
Eurizon HR Target 2026 fond	99,9915 EUR

Trezorski zapisi (Rezultati posljednje aukcije Min. Financija RH)					
Ročnost	Valuta	Prinos	Izdano (Mio)	Dat. Izdanja	Dat. Dospijeća
364	EUR	3,50	811	04.05.2023	02.05.2024
182	EUR	3,20	13	17.08.2023	15.02.2024

	EUR BID	USD BID	CHF BID
1 Y	3,9850	5,7170	1,9320
2 Y	3,6760	5,1380	1,8670
3 Y	3,4450	4,7810	1,8235
4 Y	3,3270	4,5777	1,8140
5 Y	3,2580	4,4600	1,8090
6 Y	3,2160	4,3850	1,7875
7 Y	3,1850	4,3360	1,8310
8 Y	3,1740	4,3020	1,8455
9 Y	3,1770	4,2800	1,8600
10 Y	3,1670	4,2600	1,8745



Pregled tržišta obveznica

Obveznice Republike Hrvatske						
Naziv	Kupon	Dospijeće	Cijena		Prinos	
			Bid	Ask	Bid	Ask
<i>Euro - domaća izdanja (bivši VK)</i>						
RHMF-O-247E	5,750%	10.07.2024	101,48	101,98	3,90	3,29
RHMF-O-267E	2,125%	15.01.2026	95,48	95,98	3,82	3,63
RHMF-O-275E	0,750%	05.05.2027	89,82	90,82	3,77	3,45
RHMF-O-302E	1,250%	04.02.2030	85,96	86,96	3,74	3,57
RHMF-O-322E	3,375%	15.07.2032	96,01	97,01	3,91	3,78
RHMF-O-403E	1,250%	03.03.2040	64,94	65,94	4,23	4,12

Kotacije europskih državnih obveznica dospjeća 10 godina		
Izdavatelj	Cijena	Prinos
Njemačka	99,72	2,63
Francuska	98,62	3,17
Austrija	97,42	3,22
Italija	100,27	4,36
Španjolska	99,03	3,67
Portugal	87,02	3,37
Češka	80,60	4,47
Grčka	102,03	3,99
Slovenija	90,83	3,52

EUR - domaća izdanja

RHMF-O-23BA	1,750%	27.11.2023	99,45	99,85	4,46	2,49
RHMF-O-24BA	0,250%	27.11.2024	95,62	96,32	4,01	3,39
RHMF-O-253A	0,250%	03.03.2025	94,49	95,29	4,15	3,57
RHMF-O-253B	3,650%	08.03.2025	99,64	100,14	3,89	3,54
RHMF-O-257A	4,500%	09.07.2025	100,90	101,70	3,98	3,52
RHMF-O-26CA	4,250%	14.12.2026	101,51	102,31	3,75	3,48
RHMF-O-282A	2,875%	07.02.2028	96,52	97,42	3,74	3,51
RHMF-O-287A	0,500%	05.07.2028	85,79	86,29	3,76	3,63
RHMF-O-297A	2,375%	09.07.2029	93,09	93,99	3,71	3,53
RHMF-O-327A	3,250%	07.07.2032	94,90	95,90	3,94	3,80
RHMF-O-34BA	1,000%	27.11.2034	72,78	73,78	4,05	3,91

Eurobonds Rep. Hrvatske						
Naziv	Kupon	Dospijeće	Cijena		Prinos	
			Bid	Ask	Bid	Ask
<i>Republika Hrvatska</i>						
CROATIA USD 2024	6,000%	26.01.2024	99,85	100,35	6,37	4,99
CROATIA EUR 2025	3,000%	11.03.2025	98,59	99,09	3,98	3,63
CROATIA EUR 2027	3,000%	20.03.2027	97,79	98,29	3,68	3,52
CROATIA EUR 2028	2,700%	15.06.2028	95,94	96,44	3,64	3,53
CROATIA EUR 2029	1,125%	19.06.2029	86,56	87,06	3,76	3,65
CROATIA EUR 2030	2,750%	27.01.2030	94,86	95,36	3,67	3,57
CROATIA EUR 2031	1,500%	17.06.2031	84,32	84,92	3,86	3,76
CROATIA EUR 2032	2,875%	22.04.2032	92,85	93,35	3,86	3,79
CROATIA EUR 2033	1,125%	04.03.2033	78,44	79,04	3,86	3,78
CROATIA EUR 2035	4,000%	14.06.2035	99,10	99,70	4,10	4,03
CROATIA EUR 2041	1,750%	04.03.2041	69,57	70,07	4,23	4,18

CDS Pregled			
Izdavatelj	1 god	3 god	5 god
Hrvatska	25	61	88
Italija	23	51	86
Spain	13	29	47

Hrvatske korporativne obveznice						
ZG. HOLDING 2028	4,900%	11.07.2028	100,00	100,50	4,90	4,78



Pregled dioničkog tržišta

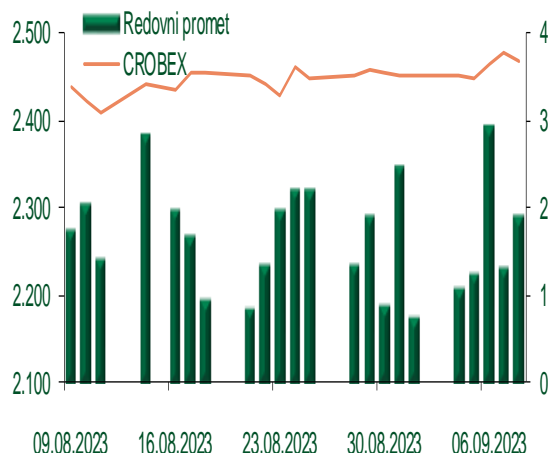
Dnevni pregled trgovanja na ZSE

Podaci za 10.09.2023.

Promet na burzi	3.270.807,13
Redovni promet	1.884.307,13
Dionice	1.729.486,10
Obveznice	128.418,51
Komercijalni zapisi	0,00
Strukturirani proizvodi	0,00
ETF	26.402,52
Blok promet	1.386.500,00
OTC promet	0,00

Vrijednost CROBEX indeksa	2.467,89
Dnevna promjena CROBEX indeksa	-0,38
Promjena CROBEX indeksa u tekućoj godini	24,65
Vrijednost CROBEX10 indeksa	1.496,31
Dnevna promjena CROBEX10 indeksa	-0,57
Promjena CROBEX10 indeksa u tekućoj godini	29,42

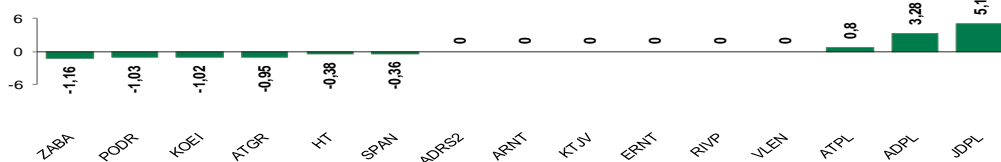
Kretanje vrijednosti CROBEX-a i redovnog prometa



Top 5 najlikvidnijih dionica na Zagrebačkoj burzi

Oznaka	Naziv društva	Zadnja cijena (EUR) na 10.09.2023.	% Promjene cijene	% Promjene u tekućoj godini	Promet ('000 EUR)	Tržišna kapitalizacija (mil. EUR)
PODR	PODRAVKA d.d.	144,50	-1,03	71,62	552,99	1.028,84
SPAN	SPAN d.d.	54,60	-0,36	53,37	238,52	107,02
RIVP	Valamar Riviera d.d.	4,29	0,00	5,93	195,97	540,66
HPB	HPB d.d.	195,00	0,52	77,27	162,98	394,80
KODT2	KONCAR - D&ST dd	710,00	0,71	120,50	144,41	43,61

Dnevna % promjena sastavnica CROBEX-a



Pregled stanja na burzama u regiji

Indeks	Vrijednost indeksa na 10.09.2023.	Dnevna promjena indeksa	Promjena indeksa u tekućoj godini
BELEX15	887,94	-0,34%	7,68%
BELEXline	1.817,13	-0,15%	4,44%
SBI TOP	1.180,82	0,16%	12,88%
SASX-10	1.013,58	0,00%	-4,20%
BIRS	716,72	-1,13%	-14,77%
MONEX 20	14.887,01	-0,03%	5,27%
MBI-10	5.739,73	0,39%	1,55%

Izvor: službene stranice burzi regije

Pregled stanja na burzama u svijetu

Indeks	Vrijednost indeksa na 10.09.2023.	Dnevna promjena indeksa	Promjena indeksa u tekućoj godini
FTSE 100	7.478,19	0,49%	0,35%
DAX 30	15.740,30	0,14%	13,05%
CAC 40	7.240,77	0,62%	11,85%
DJIA	34.576,59	0,22%	4,31%
NASDAQ	13.761,53	0,09%	31,48%
S&P 500	4.457,49	0,14%	16,10%
NIKKEI 225	32.467,76	-0,43%	24,42%

Izvor: Bloomberg

Kontakti

Riznica i ALM

Prodaja rizničnih proizvoda
treasurysales@pbz.hr

01 4891 301

Riznica
treasury@pbz.hr

- Likvidnost 01 4891 303
- Trgovanje devizama 01 4891 302
- Trgovanje vrijednosnim papirima 01 4891 304
- Trgovanje efektivom 01 4891 305

Proizvodi korporativnog bankarstva

Brokerski poslovi
brokeri@pbz.hr

01 4891 331

Pravne napomene:

Ovu publikaciju izdaje PRIVREDNA BANKA ZAGREB-DIONIČKO DRUŠTVO, Zagreb, Radnička cesta 50 (dalje: PBZ) i namijenjena je klijentima Grupe PBZ. Ova publikacija je načinjena samo sa svrhom informiranja i ne može se niti na koji način smatrati ponudom ili pozivom na kupnju imovine ili prava koje se u njoj spominju. Informativni karakter ove publikacije znači da ona ne može služiti kao zamjena za vlastitu prosudbu i procjenu bilo kojeg čitatelja ili primatelja ove publikacije. Informacije, mišljenja, zaključci, prognoze i projekcije koje se ovdje iznose zasnivaju se na javno dostupnim podacima u čiju se točnost PBZ pouzdaje, ali istu ne može jamčiti. U skladu s navedenim, svi stavovi, mišljenja, zaključci, prognoze i projekcije izneseni u ovoj publikaciji podložni su promjenama podataka kako ih objavljuju korišteni izvori. PBZ dozvoljava daljnje korištenje podataka iz ove publikacije, uz obavezno navođenje ove publikacije kao izvora. Svaka imovina koja se spominje u ovoj publikaciji i čije se kretanje komentira može, s vremena na vrijeme, biti predmet trgovanja, odnosno zauzimanja pozicije od strane PBZ-a.

Zaštita osobnih podataka:

Privredna banka Zagreb d.d., Radnička cesta 50, Zagreb, OIB 02535697732, upisana u sudski registar Trgovačkog suda u Zagrebu, pod matičnim brojem subjekta upisa (MBS) 080002817 (dalje: Banka), kao voditelj obrade osobnih podataka, posluje u skladu s načelima Uredbe (EU) 2016/679 EUROPSKOG PARLAMENTA I VIJEĆA od 27. travnja 2016. o zaštiti pojedinaca u vezi s obradom osobnih podataka i o slobodnom kretanju takvih podataka te o stavljanju izvan snage Direktive 95/46/EZ (Opća uredba o zaštiti podataka). Podaci za kontakt službenika za zaštitu podataka: sluzbenik.za.zastitu.osobnih.podataka@pbz.hr

Pri prikupljanju osobnih podataka klijenata, bilo da su prikupljeni od klijenta u trenutku njihovog prikupljanja bilo da su prikupljeni iz nekog drugog izvora, Banka pruža informacije u skladu s člancima 13. i 14. Opće uredbe o zaštiti podataka, kao što su primjerice informacije o Banci kao voditelju obrade, svrhama i pravnom temelju obrade osobnih podataka, kategorijama podataka koji se prikupljaju, razdoblju čuvanja podataka, primateljima podataka, izvoru podatka kao i o pravima u vezi zaštite osobnih podataka (primjerice, pravo na pristup podacima, pravo na brisanje, prigovor i dr.).

Osobne podatke klijenta kao i osobne podatke drugih fizičkih osoba (npr. zakonskih zastupnika, ovlaštenih potpisnika, kontakt osoba i sl.) danih u svrhu slanja ovog izvještaja Banka obrađuje i koristi zakonito, pošteno i transparentno, štiteći pri tome sigurnost osobnih podataka od neovlaštene ili nezakonite obrade, primjenjujući najviše tehničke, sigurnosne i organizacijske mjere zaštite. Detaljnije obavijesti o zaštiti privatnosti klijenta dostupne su u dokumentu "Informacija o obradi osobnih podataka fizičkih osoba u poslovanju s poslovnim subjektima" na www.pbz.hr te u poslovnim prostorijama Banke.