

Dnevni izvještaj financijskih tržišta

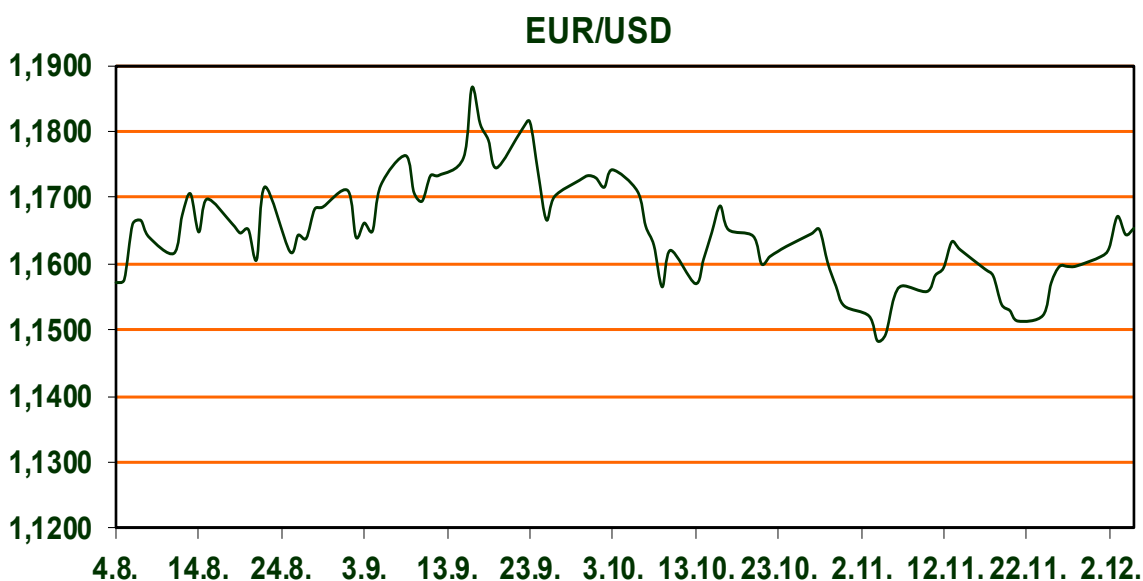
5. prosinca 2025.

- **EURUSD iznad 1,1650**
- **dan danas indeks osobne potrošnje u SAD-u**
- **Q3 BDP eurozone**
- **Američki dionički indeksi u porastu, nastavak rasta CROBEX-a**

Pregled deviznog tržišta

	Spot rates		Forward points EUR/USD			Interest rate swap ap EUR		
	BID	ASK		BID	ASK		BID	ASK
EURUSD	1,1652	1,1654	O/N	0,40	0,44	1Y	2,152	2,158
EURCHF	0,9362	0,9367	T/N	1,24	1,26	2Y	2,2	2,206
EURGBP	0,8728	0,8732	1W	2,92	2,98	3Y	2,285	2,305
EURJPY	180,49	180,50	2W	5,87	5,94	4Y	2,3721	2,3969
GBPUSD	1,3346	1,335	1M	12,81	12,91	5Y	2,455	2,478
USDJPY	154,89	154,9	3M	40,80	41,00	7Y	2,6028	2,6266
GOLD	4220,49	4221,50	6M	86,95	87,55	9Y	2,734	2,7578
BRENT	63,24	63,25	12M	192,53	193,67	10Y	2,793	2,816

USD u petak ujutro teško pronalazi kupce nakon što je prethodnog dana uspio zadržati otpornost prema konkurentnim valutama. Tržište s nestrpljenjem očekuje objavu indeksa osobne potrošnje (PCE) za rujan, ključnog pokazatelja inflacije koji FED. Kasnije tijekom dana ulagači će pažljivo pratiti i izvješće Sveučilišta Michigan o potrošačkom sentimentu za prosinac. Pozitivni makroekonomski podaci iz SAD-a pomogli su dolaru zadržati stabilnost u četvrtak. Najavljeno je 53% manje planiranih otpuštanja nego u listopadu, a broj novih zahtjeva za naknadu nezaposlenima pao je na 191 tisuću, što je bolje od očekivanja. Unatoč tome, tržišta i dalje s oko 90% vjerojatnosti očekuju smanjenje kamatnih stopa Fed-a za 25 baznih bodova u prosincu, zbog čega oporavak dolara ostaje ograničen. Indeks USD-a u petak se drži ispod razine 99,00. EUR/USD u četvrtak je prekinuo osmodnevni uzlazni niz, ali se u petak ponovno oporavlja i trguje iznad 1,1650. Tržište čeka revidirane podatke Eurostata o zaposlenosti i BDP-u za treće tromjesečje. Cijena zlata ostaje stabilna, blago iznad 4.200 dolara. Na političkoj sceni SAD-a senatori su predstavili zakon SAFE CHIPS, kojim žele spriječiti administraciju Donalda Trumpa da ublaži ograničenja prodaje naprednih AI čipova tvrtki Nvidia i AMD zemljama poput Kine, Rusije, Irana i Sjeverne Koreje. Cilj je zaštita nacionalne sigurnosti i ograničavanje kineskog pristupa naprednoj umjetnoj inteligenciji. U poslovnom sektoru istaknulo se i izvješće tvrtke Challenger, koje pokazuje snažan pad najavljenih otpuštanja, dok Meta razmatra rezanje do 30% budžeta za metaverzum uz moguće nove valove otpuštanja. Fokus tvrtke sve se više prebacuje prema umjetnoj inteligenciji nakon slabijih rezultata u AI segmentu.



RECEPT: Fritule

U gušću smjesu sjedinite 2 jogurta, 2 jaja, 20 žlica brašna (pola/pola oštro i glatko), 4 žlice šećera, 2 vanilin šećera, prašak za pecivo, žličicu ruma te prstohvat soli. pomoću dvije žlice oblikujte fritule i pecite u vrućem ulju do zlaćane boje.

Pregled novčanog tržišta

Info tržišne kamate					
EUR	O/N	1W	1M	3M	6M
Bid	1,75	1,75	1,75	1,75	1,75
Ask	2,25	2,25	2,25	2,25	2,25
USD	O/N	1W	1M	3M	6M
Bid	3,80	3,80	3,80	3,80	3,75
Ask	4,30	4,30	4,30	4,30	4,25

		03.12.2025
Fond	Vrijednost udjela fondova	
Eurizon HR Cash klasa A	105,0129 EUR	
Eurizon HR Cash klasa B	105,1136 EUR	
Eurizon HR Cash klasa C	105,2098 EUR	
Eurizon HR Start fond	20,0980 EUR	
Eurizon HR D-Start fond	155,5660 USD	
Eurizon HR Euro Short Term Bond fond	106,9048 EUR	
Eurizon HR Bond fond	134,6878 EUR	
Eurizon HR Conservative 10 fond	120,8444 EUR	
Eurizon HR International Multi Asset fond	106,9002 EUR	
Eurizon HR Flexible 30 fond	114,8939 EUR	
Eurizon HR Moderate 30 fond	101,8157 EUR	
Eurizon HR Dollar Progressive fond	115,7716 USD	
Eurizon HR Global fond	22,2466 EUR	
Eurizon HR Equity fond	26,4593 EUR	
Eurizon HR Equity World fond	135,3256 EUR	
Eurizon HR Active Defensive fond	118,3450 EUR	
Eurizon HR Target 2027	107,3855 EUR	
Eurizon HR Active Defensive 2 fond	112,3422 EUR	
Eurizon HR Target 2027 II fond	110,3732 EUR	
Eurizon HR Target 2027 III fond	112,6108 EUR	
Eurizon HR Target 2025 II fond	106,6736 EUR	
Eurizon HR Target 2026 fond	107,0946 EUR	
Eurizon HR Target 2026 II	105,4717 EUR	
Eurizon HR Dollar Bond fond 4	100,3878 USD	

Trezorski zapisi (Rezultati posljednje aukcije Min. Financija RH)					
Ročnost	Valuta	Prinos	Izdano (Mio)	Dat. Izdanja	Dat. Dospjeća
364	EUR	2,30	829	27.02.2025	26.02.2026
91	EUR	2,05	1170	17.06.2025	18.09.2025

Kamatni sw apovi	EUR BID	USD BID	CHF BID
1 Y	2,1487	3,7870	-0,0240
2 Y	2,1877	3,5870	-0,0082
3 Y	2,2817	3,5525	0,0667
4 Y	2,3729	3,5905	0,1558
5 Y	2,4567	3,6565	0,2382
6 Y	2,5319	3,7205	0,3145
7 Y	2,6037	3,7830	0,3823
8 Y	2,6720	3,8440	0,4478
9 Y	2,7340	3,9065	0,5140
10 Y	2,7930	3,9675	0,5758

Euribor 3M



Pregled tržišta obveznica

Obveznice Republike Hrvatske						
Naziv	Kupon	Dospijeće	Cijena		Prinos	
			Bid	Ask	Bid	Ask

Euro - domaća izdanja (bivši VK)

RHMF-O-267E	2,125%	15.07.2026	99,94	100,24	2,23	1,72
RHMF-O-275E	0,750%	05.05.2027	97,31	97,71	2,71	2,42
RHMF-O-302E	1,250%	04.02.2030	94,33	94,93	2,70	2,55
RHMF-O-327E	3,375%	15.07.2032	102,75	103,45	2,91	2,79
RHMF-O-403E	1,250%	03.03.2040	74,50	75,50	3,55	3,44

Kotacije europskih državnih obveznica dospjeća 10 godina		
Izdavatelj	Cijena	Prinos

Njemačka	98,48	2,78
Francuska	99,70	3,53
Austrija	99,10	3,06
Italija	101,25	3,48
Španjolska	99,52	3,25
Portugal	99,10	3,11
Češka	91,93	4,57
Grčka	101,72	3,41
Slovenija	87,53	3,08

EUR - domaća izdanja

RHMF-O-26CA	4,250%	14.12.2026	102,10	102,90	2,15	1,92
RHMF-O-273N	2,650%	10.03.2027	100,39	100,89	2,33	1,36
RHMF-O-277N	3,300%	12.07.2027	101,88	102,38	2,08	1,76
RHMF-O-282A	2,875%	07.02.2028	101,14	102,04	2,33	1,91
RHMF-O-287A	0,500%	05.07.2028	94,80	95,30	2,60	2,40
RHMF-O-297A	2,375%	09.07.2029	99,17	100,07	2,62	2,35
RHMF-O-303A	3,000%	10.03.2030	101,38	101,88	2,65	2,53
RHMF-O-327A	3,250%	07.07.2032	102,04	103,04	2,91	2,74
RHMF-O-33BA	3,750%	24.11.2033	105,03	105,63	3,03	2,95
RHMF-O-347A	3,500%	12.07.2034	103,03	104,03	3,10	2,97
RHMF-O-34BA	1,000%	27.11.2034	83,43	84,43	3,13	2,99

Eurobonds Rep. Hrvatske						
Naziv	Kupon	Dospijeće	Cijena		Prinos	
			Bid	Ask	Bid	Ask

Republika Hrvatska

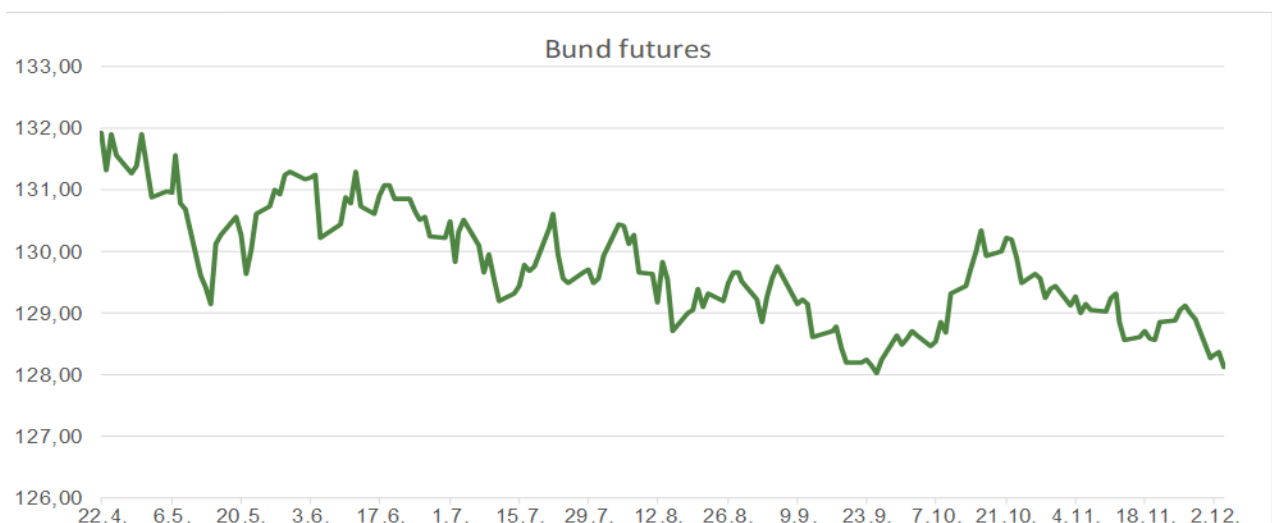
CROATIA EUR 2027	3,000%	20.03.2027	100,87	101,37	2,30	1,90
CROATIA EUR 2028	2,700%	15.06.2028	100,78	101,28	2,37	2,17
CROATIA EUR 2029	1,125%	19.06.2029	95,33	95,83	2,53	2,37
CROATIA EUR 2030	2,750%	27.01.2030	100,76	101,26	2,55	2,43
CROATIA EUR 2031	1,500%	17.06.2031	93,53	94,13	2,77	2,65
CROATIA EUR 2032	2,875%	22.04.2032	99,91	100,51	2,89	2,79
CROATIA EUR 2033	1,125%	04.03.2033	88,02	88,62	2,98	2,88
CROATIA EUR 2034	3,375%	12.03.2034	102,56	103,16	3,03	2,95
CROATIA EUR 2035	4,000%	14.06.2035	107,42	108,02	3,09	3,02
CROATIA EUR 2037	3,250%	11.02.2037	97,71	98,31	3,50	3,43
CROATIA EUR 2041	1,750%	04.03.2041	78,35	78,95	3,61	3,55

Hrvatske korporativne obveznice

ZG. HOLDING 2028	4,900%	11.07.2028	103,35	104,35	3,53	3,14
------------------	--------	------------	--------	--------	------	------

CDS Pregled			
Izdavatelj	1 god	3 god	5 god

Hrvatska	18	33	54
Njemačka	6	20	8
Spain	5	12	20



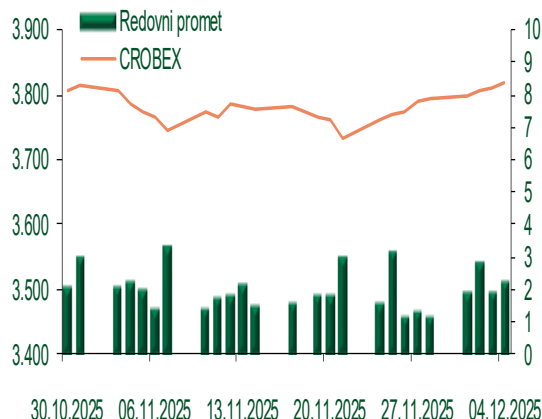
Pregled dioničkog tržišta

Dnevni pregled trgovanja na ZSE

Podaci za 04.12.2025.

Promet na burzi	2.700.533,78
Redovni promet	2.205.533,78
Dionice	1.687.047,08
Obveznice	447.656,60
Komercijalni zapisi	0,00
Strukturirani proizvodi	0,00
ETF	70.830,10
Blok promet	495.000,00
OTC promet	3.066.000,00
Vrijednost CROBEX indeksa	3.819,83
Dnevna promjena CROBEX indeksa	0,23
Promjena CROBEX indeksa u tekućoj godini	19,70
Vrijednost CROBEX10 indeksa	2.434,91
Dnevna promjena CROBEX10 indeksa	0,11
Promjena CROBEX10 indeksa u tekućoj godini	21,58

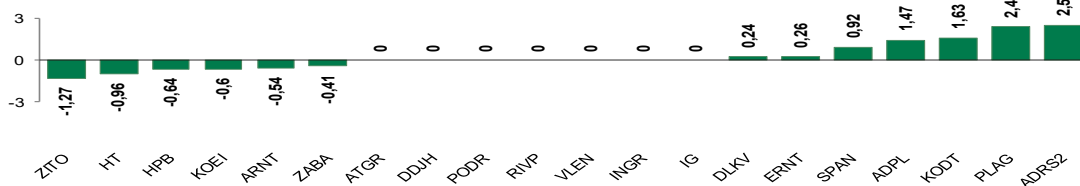
Kretanje vrijednosti CROBEX-a i redovnog prometa



Top 5 najlikvidnijih dionica na Zagrebačkoj burzi

Oznaka	Naziv društva	Zadnja cijena (EUR) na 04.12.2025.	% Promjene cijene	% Promjene u tekućoj godini	Promet ('000 EUR)	Tržišna kapitalizacija (mil. EUR)
ADRS2	ADRIS GRUPA d.d.	73,80	2,50	30,39	443,20	500,67
KOEI	KONCAR d.d.	666,00	-0,60	256,15	404,87	1.713,03
IG	ING-GRAD d.d.	56,00	0,00	15,46	177,82	223,44
RIVP	Valamar Riviera d.d.	6,58	0,00	39,41	124,34	829,26
ZABA	Zagrebacka banka d.d.	24,00	-0,41	60,00	95,90	7.685,81

Dnevna % promjena sastavnica CROBEX-a



Pregled stanja na burzama u regiji

Indeks	Vrijednost indeksa na 04.12.2025.	Dnevna promjena indeksa	Promjena indeksa u tekućoj godini
BELEX15	1.246,48	0,08%	8,70%
BELEXline	2.810,60	0,11%	14,55%
SBI TOP	2.465,36	0,54%	47,93%
SASX-10	1.462,53	0,97%	18,77%
BIRS	872,84	0,33%	-5,02%
MONEX 20	18.595,46	0,00%	13,16%
MBI-10	10.244,22	0,03%	0,42%

Izvor: službene stranice burzi regije

Pregled stanja na burzama u svijetu

Indeks	Vrijednost indeksa na 04.12.2025.	Dnevna promjena indeksa	Promjena indeksa u tekućoj godini
FTSE 100	9.710,87	0,19%	18,82%
DAX 30	23.882,03	0,79%	19,96%
CAC 40	8.122,03	0,43%	10,04%
DJA	47.850,94	0,07%	12,47%
NASDAQ	23.505,14	0,22%	21,72%
S&P 500	6.857,12	0,11%	16,59%
NIKKEI 225	50.491,87	1,05%	26,56%

Izvor: Bloomberg

Kontakti

Riznica i ALM

Prodaja rizničnih proizvoda
treasurysales@pbz.hr

01 4891 301

Riznica
treasury@pbz.hr

- Likvidnost 01 4891 303
- Trgovanje devizama 01 4891 302
- Trgovanje vrijednosnim papirima 01 4891 304
- Trgovanje efektivom 01 4891 305

Proizvodi korporativnog bankarstva

Brokerski poslovi
brokeri@pbz.hr

01 4891 331

Pravne napomene:

Ovu publikaciju izdaje PRIVREDNA BANKA ZAGREB-DIONIČKO DRUŠTVO, Zagreb, Radnička cesta 50 (dalje: PBZ) i namijenjena je klijentima Grupe PBZ. Ova publikacija je načinjena samo sa svrhom informiranja i ne može se niti na koji način smatrati ponudom ili pozivom na kupnju imovine ili prava koje se u njoj spominju. Informativni karakter ove publikacije znači da ona ne može služiti kao zamjena za vlastitu prosudbu i procjenu bilo kojeg čitatelja ili primatelja ove publikacije. Informacije, mišljenja, zaključci, prognoze i projekcije koje se ovdje iznose zasnivaju se na javno dostupnim podacima u čiju se točnost PBZ pouzdaje, ali istu ne može jamčiti. U skladu s navedenim, svi stavovi, mišljenja, zaključci, prognoze i projekcije izneseni u ovoj publikaciji podložni su promjenama podataka kako ih objavljuju korišteni izvori. PBZ dozvoljava daljnje korištenje podataka iz ove publikacije, uz obavezno navođenje ove publikacije kao izvora. Svaka imovina koja se spominje u ovoj publikaciji i čije se kretanje komentira može, s vremena na vrijeme, biti predmet trgovanja, odnosno zauzimanja pozicije od strane PBZ-a.

Zaštita osobnih podataka:

Privredna banka Zagreb d.d., Radnička cesta 50, Zagreb, OIB 02535697732, upisana u sudski registar Trgovačkog suda u Zagrebu, pod matičnim brojem subjekta upisa (MBS) 080002817 (dalje: Banka), kao voditelj obrade osobnih podataka, posluje u skladu s načelima Uredbe (EU) 2016/679 EUROPSKOG PARLAMENTA I VIJEĆA od 27. travnja 2016. o zaštiti pojedinaca u vezi s obradom osobnih podataka i o slobodnom kretanju takvih podataka te o stavljanju izvan snage Direktive 95/46/EZ (Opća uredba o zaštiti podataka). Podaci za kontakt službenika za zaštitu podataka: sluzbenik.za.zastitu.osobnih.podataka@pbz.hr

Pri prikupljanju osobnih podataka klijenata, bilo da su prikupljeni od klijenta u trenutku njihovog prikupljanja bilo da su prikupljeni iz nekog drugog izvora, Banka pruža informacije u skladu s člancima 13. i 14. Opće uredbe o zaštiti podataka, kao što su primjerice informacije o Banci kao voditelju obrade, svrhama i pravnom temelju obrade osobnih podataka, kategorijama podataka koji se prikupljaju, razdoblju čuvanja podataka, primateljima podataka, izvoru podatka kao i o pravima u vezi zaštite osobnih podataka (primjerice, pravo na pristup podacima, pravo na brisanje, prigovor i dr.).

Osobne podatke klijenta kao i osobne podatke drugih fizičkih osoba (npr. zakonskih zastupnika, ovlaštenih potpisnika, kontakt osoba i sl.) danih u svrhu slanja ovog izvještaja Banka obrađuje i koristi zakonito, pošteno i transparentno, štiteći pri tome sigurnost osobnih podataka od neovlaštene ili nezakonite obrade, primjenjujući najviše tehničke, sigurnosne i organizacijske mjere zaštite. Detaljnije obavijesti o zaštiti privatnosti klijenta dostupne su u dokumentu "Informacija o obradi osobnih podataka fizičkih osoba u poslovanju s poslovnim subjektima" na www.pbz.hr te u poslovnim prostorijama Banke.