

# Dnevni izvještaj financijskih tržišta

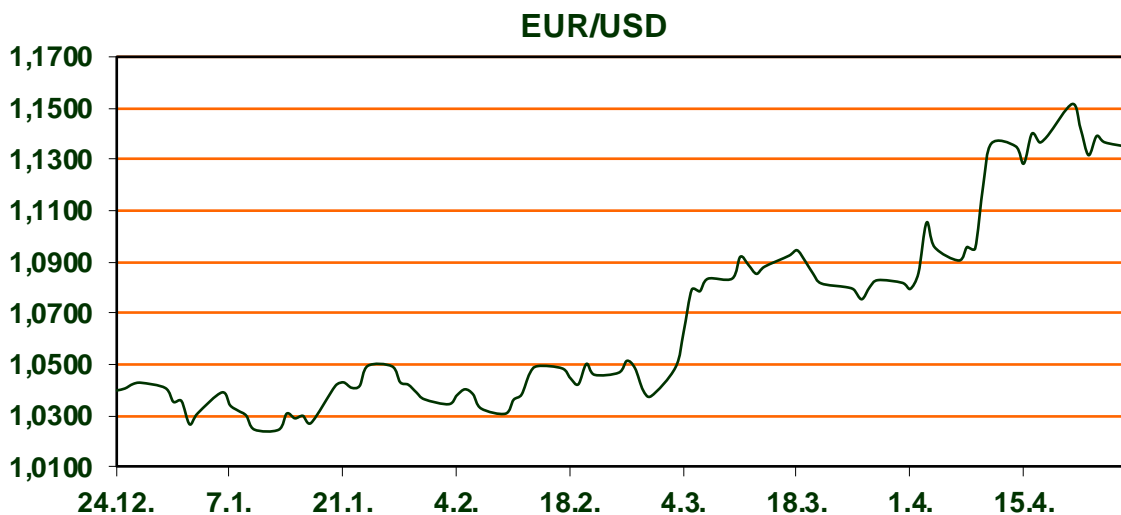
**28. travnja 2025.**

- **Pad raspoložena potrošača u SAD-u**
- **EURUSD u rasponu 1,13 – 1,14**
- **Rast inflacije u Tokiju**
- **CROBEX u blagom porastu**

# Pregled deviznog tržišta

	Spot rates		Forward points EUR/USD			Interest rate sw ap EUR		
	BID	ASK		BID	ASK		BID	ASK
EURUSD	1,1348	1,1349	O/N	0,40	0,44	1Y	1,962	1,992
EURCHF	0,9432	0,9434	T/N	1,24	1,26	2Y	1,915	1,919
EURGBP	0,8526	0,8530	1W	2,92	2,98	3Y	1,984	1,992
EURJPY	162,97	163,02	2W	5,87	5,94	4Y	2,073	2,08
GBPUSD	1,3306	1,331	1M	12,81	12,91	5Y	2,156	2,161
USDJPY	143,6	143,64	3M	40,80	41,00	7Y	2,3	2,306
GOLD	3284,30	3284,81	6M	86,95	87,55	9Y	2,419	2,425
BRENT	66,99	67,00	12M	192,53	193,67	10Y	2,466	2,472

Raspoloženje potrošača prema Sveučilišta u Michiganu revidirano je na 52,2 u travnju 2025. što je pad četvrti uzastopni mjesec te najniža razina od srpnja 2022. Pritom su očekivanja inflacije za godinu unaprijed skočila na 6,5%. Na deviznom tržištu, EUR/USD se konsolidirao unutar raspona od 1,13-1,14, a rasprodaja dolara je zaustavljena, podržana pozitivnim naslovima o deeskalaciji odnosa između SAD i Kine i odmjerijim tonom Trumpove administracije u vezi s neovisnošću Fed-a. Dolarov indeks, koji pokazuje vrijednost američke prema šest najvažnijih svjetskih valuta, ojačao je prošloga tjedna 0,4 posto, na 99,59 bodova. Travanjska inflacija u Tokiju porasla je na 3,4%, nadmašivši konsenzus. Guverner Ueda je izjavio da će Bank of Japan nastaviti podizati stope ako se inflacija približi ciljanoj razini od 2%. Cijena barela na londonskom tržištu pala je prošloga tjedna 1,6% na 66,87 dolara, dok je na američkom tržištu barel pojeftinio 2,6% na 63,02 dolara. Tržišta dionica su ostvarila znatne dobitke prošli tjedan, S&P oko 5%, a europski indeksi oko 3%. Na Zagrebačkoj burzi CROBEX je u tjednom plusu za 1,36%, CROBEX10 je zabilježio tjedni rast od 1,34%.



## TEHNOLOGIJA: Whisper Aero

Whisper Aero američka je kompanija koja se bavi razvojem električnih zrakoplovnih pogona budućnosti, ali tehnički nešto drugačijega od onih koje razvijaju njihovi konkurenti. Pogonski sustavi temeljeni na ventilatorskim mlaznim motorima, ali pogonjeni električnom energijom i koje odlikuje vrlo efikasan i velik protok zraka. Jedrilica opremljena ovom tehnologijom može, zahvaljujući svojem efikasnom letu i velikom rasponu krila, preletjeti oko 175 kilometara s postojećim baterijskim rješenjima.

# Pregled novčanog tržišta

Info tržišne kamate					
EUR	O/N	1W	1M	3M	6M
Bid	2,00	2,00	2,00	2,00	1,90
Ask	2,50	2,50	2,50	2,50	2,40
USD	O/N	1W	1M	3M	6M
Bid	4,00	4,00	4,00	4,00	4,00
Ask	4,50	4,50	4,50	4,50	4,50

Fond	24.04.2025 Vrijednost udjela fondova
Eurizon HR Cash klasa A	104,0186 EUR
Eurizon HR Cash klasa B	104,0865 EUR
Eurizon HR Cash klasa C	104,1496 EUR
Eurizon HR Start fond	19,8491 EUR
Eurizon HR D-Start fond	151,4648 USD
Eurizon HR Euro Short Term Bond fond	105,4310 EUR
Eurizon HR Bond fond	132,6134 EUR
Eurizon HR Conservative 10 fond	119,8378 EUR
Eurizon HR International Multi Asset fond	101,3743 EUR
Eurizon HR Flexible 30 fond	109,8483 EUR
Eurizon HR Moderate 30 fond	98,2077 EUR
Eurizon HR Dollar Progressive fond	105,0424 USD
Eurizon HR Global fond	20,2097 EUR
Eurizon HR Equity fond	22,4434 EUR
Eurizon HR Equity World fond	114,2526 EUR
Eurizon HR Active Defensive fond	112,0858 EUR
Eurizon HR Target 2027	106,5248 EUR
Eurizon HR Active Defensive 2 fond	107,9692 EUR
Eurizon HR Target 2027 II fond	109,3408 EUR
Eurizon HR Target 2027 III fond	111,6866 EUR
Eurizon HR Dollar Bond fond 3	109,9113 USD
Eurizon HR Target 2025 fond	105,0186 EUR
Eurizon HR Target 2025 II fond	105,8987 EUR
Eurizon HR Target 2025 IV fond	104,6721 EUR
Eurizon HR Target 2026 fond	106,2279 EUR
Eurizon HR Target 2026 II	104,6718 EUR

Trezorski zapisi (Rezultati posljednje aukcije Min. Financija RH)					
Ročnost	Valuta	Prinos	Izdano (Mio)	Dat. Izdanja	Dat. Dospjeća
364	EUR	2,70	1200	21.11.2024	20.11.2025
90	EUR	2,65	598	19.12.2024	20.03.2025

Kamatni sw apovi	EUR BID	USD BID	CHF BID
1 Y	1,9740	4,1310	-0,0460
2 Y	1,9115	3,7960	-0,0415
3 Y	1,9670	3,7370	0,0355
4 Y	2,0750	3,7478	0,1325
5 Y	2,1545	3,7895	0,2230
6 Y	2,2340	3,8390	0,2995
7 Y	2,3000	3,8847	0,3765
8 Y	2,3660	3,9305	0,4370
9 Y	2,4210	3,9730	0,4970
10 Y	2,4670	4,0112	0,5580



# Pregled tržišta obveznica

Obveznice Republike Hrvatske						
Naziv	Kupon	Dospijeće	Cijena		Prinos	
			Bid	Ask	Bid	Ask

Euro - domaća izdanja (bivši VK)

RHMF-O-267E	2,125%	15.07.2026	99,37	99,67	2,65	2,40
RHMF-O-275E	0,750%	05.05.2027	96,64	97,04	2,47	2,26
RHMF-O-302E	1,250%	04.02.2030	93,36	93,96	2,75	2,61
RHMF-O-327E	3,375%	15.07.2032	104,10	104,80	2,74	2,63
RHMF-O-403E	1,250%	03.03.2040	74,42	75,42	3,47	3,37

Kotacije europskih državnih obveznica dospjeća 10 godina		
Izdavatelj	Cijena	Prinos

Njemačka	100,06	2,49
Francuska	99,87	3,22
Austrija	100,17	2,93
Italija	100,67	3,60
Španjolska	100,00	3,15
Portugal	99,70	3,04
Češka	95,48	4,05
Grčka	102,20	3,37
Slovenija	86,80	3,07

EUR - domaća izdanja

RHMF-O-257A	4,500%	09.07.2025	100,46	101,26	2,08	-1,97
RHMF-O-26CA	4,250%	14.12.2026	102,79	103,59	2,48	2,08
RHMF-O-273N	2,650%	10.03.2027	100,53	101,03	2,35	1,99
RHMF-O-277N	3,300%	12.07.2027	101,93	102,43	2,38	2,15
RHMF-O-282A	2,875%	07.02.2028	100,94	101,84	2,52	2,19
RHMF-O-287A	0,500%	05.07.2028	93,61	94,11	2,61	2,44
RHMF-O-297A	2,375%	09.07.2029	98,69	99,59	2,71	2,48
RHMF-O-303A	3,000%	10.03.2030	101,53	102,03	2,66	2,55
RHMF-O-327A	3,250%	07.07.2032	103,17	104,17	2,76	2,61
RHMF-O-33BA	3,750%	24.11.2033	105,93	106,53	2,96	2,88
RHMF-O-347A	3,500%	12.07.2034	103,37	104,37	3,08	2,95
RHMF-O-34BA	1,000%	27.11.2034	82,62	83,62	3,11	2,98

Eurobonds Rep. Hrvatske						
Naziv	Kupon	Dospijeće	Cijena		Prinos	
			Bid	Ask	Bid	Ask

Republika Hrvatska

CROATIA EUR 2027	3,000%	20.03.2027	101,50	102,00	2,18	1,91
CROATIA EUR 2028	2,700%	15.06.2028	101,23	101,73	2,29	2,12
CROATIA EUR 2029	1,125%	19.06.2029	95,00	95,50	2,41	2,28
CROATIA EUR 2030	2,750%	27.01.2030	101,31	101,81	2,45	2,34
CROATIA EUR 2031	1,500%	17.06.2031	93,27	93,87	2,70	2,59
CROATIA EUR 2032	2,875%	22.04.2032	101,02	101,62	2,71	2,62
CROATIA EUR 2033	1,125%	04.03.2033	87,78	88,38	2,88	2,78
CROATIA EUR 2034	3,375%	12.03.2034	102,59	103,19	3,04	2,97
CROATIA EUR 2035	4,000%	14.06.2035	107,53	108,13	3,13	3,06
CROATIA EUR 2037	3,250%	11.02.2037	97,97	98,57	3,46	3,40
CROATIA EUR 2041	1,750%	04.03.2041	77,65	78,25	3,62	3,56

Hrvatske korporativne obveznice						
---------------------------------	--	--	--	--	--	--

ZG. HOLDING 2028	4,900%	11.07.2028	103,35	104,35	3,78	3,45
------------------	--------	------------	--------	--------	------	------

CDS Pregled			
Izdavatelj	1 god	3 god	5 god

Hrvatska	35	65	93
Italija	10	31	58
Spain	7	17	37



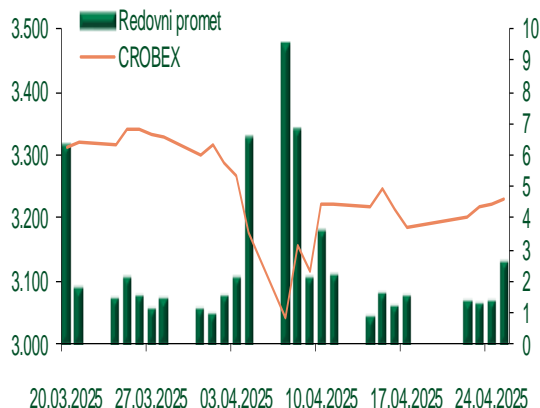
# Pregled dioničkog tržišta

## Dnevni pregled trgovanja na ZSE

Podaci za 25.04.2025.

Promet na burzi	2.562.969,83
Redovni promet	2.562.969,83
Dionice	2.523.364,31
Obveznice	0,00
Komercijalni zapisi	0,00
Strukturirani proizvodi	0,00
ETF	39.605,52
Blok promet	0,00
OTC promet	0,00
Vrijednost CROBEX indeksa	3.229,86
Dnevna promjena CROBEX indeksa	0,23
Promjena CROBEX indeksa u tekućoj godini	1,21
Vrijednost CROBEX10 indeksa	2.031,48
Dnevna promjena CROBEX10 indeksa	-0,22
Promjena CROBEX10 indeksa u tekućoj godini	1,44

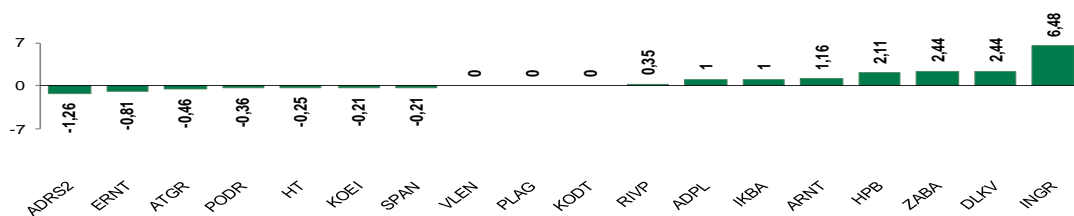
## Kretanje vrijednosti CROBEX-a i redovnog prometa



## Top 5 najlikvidnijih dionica na Zagrebačkoj burzi

Oznaka	Naziv društva	Zadnja cijena (EUR) na 25.04.2025.	% Promjene cijene	% Promjene u tekućoj godini	Promet ('000 EUR)	Tržišna kapitalizacija (mil. EUR)
KODT2	KONCAR - D&ST dd	2.200,00	1,85	155,81	1.096,60	135,14
HT	HT d.d.	40,20	-0,25	47,25	544,71	3.265,03
KOEI	KONCAR d.d.	468,00	-0,21	150,27	256,13	1.203,75
KODT	KONCAR - D&ST dd	2.330,00	0,00	174,12	98,56	452,46
IG	ING-GRAD d.d.	47,10	0,21	-2,89	93,67	187,93

## Dnevna % promjena sastavnica CROBEX-a



## Pregled stanja na burzama u regiji

Indeks	Vrijednost indeksa na 25.04.2025.	Dnevna promjena indeksa	Promjena indeksa u tekućoj godini
BELEX15	1.135,14	0,22%	-1,01%
BELEXline	2.533,89	0,50%	3,27%
SBI TOP	1.996,92	1,56%	19,82%
SASX-10	1.354,02	0,42%	9,96%
BIRS	872,19	-0,05%	-5,09%
MONEX 20	17.440,93	0,00%	6,13%
MBI-10	10.162,42	0,32%	-0,38%

## Pregled stanja na burzama u svijetu

Indeks	Vrijednost indeksa na 25.04.2025.	Dnevna promjena indeksa	Promjena indeksa u tekućoj godini
FTSE 100	8.415,25	0,09%	2,96%
DAX 30	22.242,45	0,81%	11,72%
CAC 40	7.536,26	0,45%	2,11%
DJIA	40.113,50	0,05%	-5,71%
NASDAQ	17.382,94	1,26%	-9,98%
S&P 500	5.525,21	0,74%	-6,06%
NIKKEI 225	35.849,65	0,40%	-10,14%

Izvor: službene stranice burzi regije

Izvor: Bloomberg

# Kontakti

## Riznica i ALM

Prodaja rizničnih proizvoda  
[treasurysales@pbz.hr](mailto:treasurysales@pbz.hr)

01 4891 301

Riznica  
[treasury@pbz.hr](mailto:treasury@pbz.hr)

- Likvidnost 01 4891 303
- Trgovanje devizama 01 4891 302
- Trgovanje vrijednosnim papirima 01 4891 304
- Trgovanje efektivom 01 4891 305

## Proizvodi korporativnog bankarstva

Brokerski poslovi  
[brokeri@pbz.hr](mailto:brokeri@pbz.hr)

01 4891 331

### Pravne napomene:

Ovu publikaciju izdaje PRIVREDNA BANKA ZAGREB-DIONIČKO DRUŠTVO, Zagreb, Radnička cesta 50 (dalje: PBZ) i namijenjena je klijentima Grupe PBZ. Ova publikacija je načinjena samo sa svrhom informiranja i ne može se niti na koji način smatrati ponudom ili pozivom na kupnju imovine ili prava koje se u njoj spominju. Informativni karakter ove publikacije znači da ona ne može služiti kao zamjena za vlastitu prosudbu i procjenu bilo kojeg čitatelja ili primatelja ove publikacije. Informacije, mišljenja, zaključci, prognoze i projekcije koje se ovdje iznose zasnivaju se na javno dostupnim podacima u čiju se točnost PBZ pouzdaje, ali istu ne može jamčiti. U skladu s navedenim, svi stavovi, mišljenja, zaključci, prognoze i projekcije izneseni u ovoj publikaciji podložni su promjenama podataka kako ih objavljuju korišteni izvori. PBZ dozvoljava daljnje korištenje podataka iz ove publikacije, uz obavezno navođenje ove publikacije kao izvora. Svaka imovina koja se spominje u ovoj publikaciji i čije se kretanje komentira može, s vremena na vrijeme, biti predmet trgovanja, odnosno zauzimanja pozicije od strane PBZ-a.

### Zaštita osobnih podataka:

Privredna banka Zagreb d.d., Radnička cesta 50, Zagreb, OIB 02535697732, upisana u sudski registar Trgovačkog suda u Zagrebu, pod matičnim brojem subjekta upisa (MBS) 080002817 (dalje: Banka), kao voditelj obrade osobnih podataka, posluje u skladu s načelima Uredbe (EU) 2016/679 EUROPSKOG PARLAMENTA I VIJEĆA od 27. travnja 2016. o zaštiti pojedinaca u vezi s obradom osobnih podataka i o slobodnom kretanju takvih podataka te o stavljanju izvan snage Direktive 95/46/EZ (Opća uredba o zaštiti podataka). Podaci za kontakt službenika za zaštitu podataka: [sluzbenik.za.zastitu.osobnih.podataka@pbz.hr](mailto:sluzbenik.za.zastitu.osobnih.podataka@pbz.hr)

Pri prikupljanju osobnih podataka klijenata, bilo da su prikupljeni od klijenta u trenutku njihovog prikupljanja bilo da su prikupljeni iz nekog drugog izvora, Banka pruža informacije u skladu s člancima 13. i 14. Opće uredbe o zaštiti podataka, kao što su primjerice informacije o Banci kao voditelju obrade, svrhama i pravnom temelju obrade osobnih podataka, kategorijama podataka koji se prikupljaju, razdoblju čuvanja podataka, primateljima podataka, izvoru podatka kao i o pravima u vezi zaštite osobnih podataka (primjerice, pravo na pristup podacima, pravo na brisanje, prigovor i dr.).

Osobne podatke klijenta kao i osobne podatke drugih fizičkih osoba (npr. zakonskih zastupnika, ovlaštenih potpisnika, kontakt osoba i sl.) danih u svrhu slanja ovog izvještaja Banka obrađuje i koristi zakonito, pošteno i transparentno, štiteći pri tome sigurnost osobnih podataka od neovlaštene ili nezakonite obrade, primjenjujući najviše tehničke, sigurnosne i organizacijske mjere zaštite. Detaljnije obavijesti o zaštiti privatnosti klijenta dostupne su u dokumentu "Informacija o obradi osobnih podataka fizičkih osoba u poslovanju s poslovnim subjektima" na [www.pbz.hr](http://www.pbz.hr) te u poslovnim prostorijama Banke.