

# Dnevni izvještaj financijskih tržišta

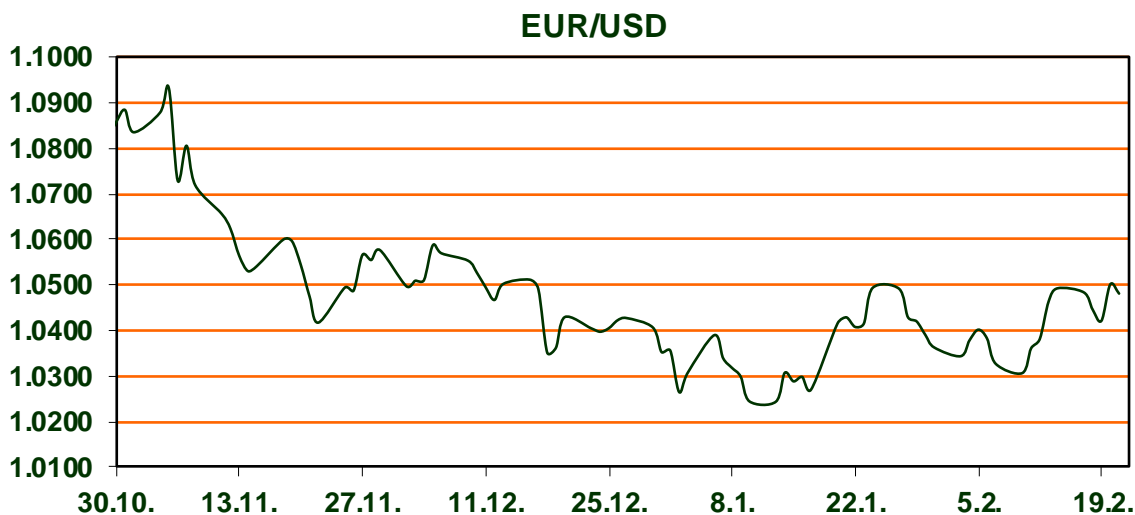
**21. veljače 2025.**

- **EURUSD jutros blizu 1,0500**
- **Danas PMI iz više zemalja**
- **Zlato na novom rekordu**
- **CROBEX blago u plusu, pad američkih dioničkih indeksa**

# Pregled deviznog tržišta

	Spot rates		Forward points EUR/USD			Interest rate swap EUR		
	BID	ASK		BID	ASK	BID	ASK	
EURUSD	1.0479	1.0484	O/N	0.40	0.44	1Y	2.311	2.361
EURCHF	0.9415	0.9418	T/N	1.24	1.26	2Y	2.2341	2.2441
EURGBP	0.8274	0.8278	1W	2.92	2.98	3Y	2.2466	2.2566
EURJPY	157.71	157.72	2W	5.87	5.94	4Y	2.28	2.285
GBPUSD	1.2663	1.2667	1M	12.81	12.91	5Y	2.3053	2.3153
USDJPY	150.46	150.47	3M	40.80	41.00	7Y	2.3542	2.3642
GOLD	2921.80	2922.31	6M	86.95	87.55	9Y	2.4032	2.4132
BRENT	76.15	76.16	12M	192.53	193.67	10Y	2.425	2.429

Povjerenje potrošača u eurozoni je poraslo na -13,6 u veljači s -14,2 u siječnju, što je drugi mjesec zaredom s blagim poboljšanjem povjerenja potrošača nakon velikog pada koji smo vidjeli u studenom i prosincu. U Japanu je nacionalni indeks potrošačkih cijena (CPI) porastao za 4% na godišnjoj razini u siječnju, u odnosu na 3,6% u prosincu te je u slučaju nastavka rasta cijena moguće daljnje povećanje kamatne stope središnje banke. Nakon što je izgubio više od 1% u četvrtak, USD/JPY se jutros oporavio uz rast oko 0,6% na 150,50, dok je EURJPY iznad 158,00. Nakon dvodnevnog oporavka, indeks američkog dolara (USD) ponovno se našao pod pritiskom u četvrtak te je pao na najnižu razinu u više od dva mjeseca blizu 106,30. Podaci iz SAD-a pokazuju da su tjedni početni zahtjevi za nezaposlene porasli na 219.000 sa 214.000, a referentni prinos 10-godišnjih američkih državnih obveznica pao je ispod 4,5%. Tečaj EURUSD je jučer porastao za 0,7% te se jutros kreće blizu razine od 1,05, a istovremeno je cijena zlata dosegla još jednu rekordnu vrijednost iznad 2950 dolara. Danas se objavljuju Indeksi menadžera nabave za proizvodnju i usluge (PMI) za veljaču iz Njemačke, eurozone, UK-a i SAD-a, a u drugoj polovici dana doznati ćemo i podatke o prodaji postojećih kuća za siječanj u SAD-u.



KAMO ZA VIKEND: Sanjkalište Gorski sjaj

U malom mjestu Kupjak, koje se nalazi između Skrada i Delnica, otvoreno je profesionalno sanjkalište za cijelu obitelj s pokretnom trakom koje nudi okrepu u vidu hrane i toplih napitaka iz kućice ili restorancića, smještaj, lounge-zonu s ognjištem za odmor i opuštanje na svježem goranskom zraku, a na licu mjesta je i osiguran parking.

# Pregled novčanog tržišta

Info tržišne kamate					
EUR	O/N	1W	1M	3M	6M
Bid	2.50	2.50	2.50	2.40	2.25
Ask	3.00	3.00	3.00	2.90	2.75
USD	O/N	1W	1M	3M	6M
Bid	4.00	4.00	4.00	4.00	4.00
Ask	4.50	4.50	4.50	4.50	4.50

Fond	19.02.2025 Vrijednost udjela fondova
Eurizon HR Cash klasa A	103,6264 EUR
Eurizon HR Cash klasa B	103,6847 EUR
Eurizon HR Cash klasa C	103,7387 EUR
Eurizon HR Start fond	19,7133 EUR
Eurizon HR D-Start fond	150,0625 USD
Eurizon HR Euro Short Term Bond fond	104,5526 EUR
Eurizon HR Bond fond	131,3469 EUR
Eurizon HR Conservative 10 fond	118,6505 EUR
Eurizon HR International Multi Asset fond	104,3142 EUR
Eurizon HR Flexible 30 fond	112,8854 EUR
Eurizon HR Moderate 30 fond	99,4953 EUR
Eurizon HR Dollar Progressive fond	108,1210 USD
Eurizon HR Global fond	21,8246 EUR
Eurizon HR Equity fond	23,5123 EUR
Eurizon HR Equity World fond	132,2924 EUR
Eurizon HR Active Defensive fond	110,6512 EUR
Eurizon HR Target 2027	105,1668 EUR
Eurizon HR Active Defensive 2 fond	106,5359 EUR
Eurizon HR Target 2027 II fond	107,9891 EUR
Eurizon HR Target 2027 III fond	110,2607 EUR
Eurizon HR Dollar Bond fond 3	109,1625 USD
Eurizon HR Target 2025 fond	104,4899 EUR
Eurizon HR Target 2025 II fond	105,3665 EUR
Eurizon HR Target 2025 III fond	104,6807 EUR
Eurizon HR Target 2025 IV fond	104,3387 EUR
Eurizon HR Target 2026 fond	105,5510 EUR
Eurizon HR Target 2026 II	103,6452 EUR

Trezorski zapisi (Rezultati posljednje aukcije Min. Financija RH)					
Ročnost	Valuta	Prinos	Izdano (Mo)	Dat. Izdavanja	Dat. Dospijeaća
364	EUR	2.70	1200	21.11.2024	20.11.2025
90	EUR	2.65	598	19.12.2024	20.03.2025

Kamatni sw apovi	EUR BID	USD BID	CHF BID
1 Y	2.3140	4.5050	0.2275
2 Y	2.2359	4.3605	0.2525
3 Y	2.2491	4.3230	0.3590
4 Y	2.2792	4.3090	0.4205
5 Y	2.3073	4.3068	0.4760
6 Y	2.3312	4.3170	0.5215
7 Y	2.3557	4.3223	0.5675
8 Y	2.3805	4.3300	0.6045
9 Y	2.4070	4.3390	0.6420
10 Y	2.4342	4.3500	0.6790



# Pregled tržišta obveznica

Obveznice Republike Hrvatske						
Naziv	Kupon	Dospijeće	Cijena		Prinos	
			Bid	Ask	Bid	Ask

Euro - domaća izdanja (bivši VK)

RHMF-O-267E	2.125%	15.07.2026	98.40	98.70	3.19	2.99
RHMF-O-275E	0.750%	05.05.2027	95.70	96.10	2.64	2.46
RHMF-O-302E	1.250%	04.02.2030	93.12	93.72	2.70	2.58
RHMF-O-327E	3.375%	15.07.2032	101.53	102.23	3.15	3.04
RHMF-O-403E	1.250%	03.03.2040	75.58	76.58	3.31	3.21

Kotacije europskih državnih obveznica dospjeća 10 godina		
Izdavatelj	Cijena	Prinos

Njemačka	100.02	2.50
Francuska	99.58	3.25
Austrija	100.24	2.92
Italija	102.45	3.59
Španjolska	99.83	3.17
Portugal	99.78	3.03
Češka	94.85	4.12
Grčka	102.10	3.38
Slovenija	99.93	3.01

EUR - domaća izdanja

RHMF-O-253A	0.250%	03.03.2025	99.00	99.30	5.63	4.01
RHMF-O-253B	3.650%	08.03.2025	100.21	100.41	2.53	1.56
RHMF-O-257A	4.500%	09.07.2025	100.91	101.71	2.79	1.27
RHMF-O-26CA	4.250%	14.12.2026	102.43	103.23	2.97	2.55
RHMF-O-277N	3.300%	12.07.2027	101.63	102.13	2.62	2.42
RHMF-O-282A	2.875%	07.02.2028	100.16	101.06	2.82	2.52
RHMF-O-287A	0.500%	05.07.2028	92.37	92.87	2.79	2.63
RHMF-O-297A	2.375%	09.07.2029	98.23	99.13	2.79	2.58
RHMF-O-327A	3.250%	07.07.2032	103.00	104.00	2.81	2.66
RHMF-O-33BA	3.750%	24.11.2033	105.02	105.62	3.10	3.03
RHMF-O-347A	3.500%	12.07.2034	104.25	105.25	2.99	2.87
RHMF-O-34BA	1.000%	27.11.2034	81.45	82.45	3.20	3.06

Eurobonds Rep. Hrvatske						
Naziv	Kupon	Dospijeće	Cijena		Prinos	
			Bid	Ask	Bid	Ask

Republika Hrvatska

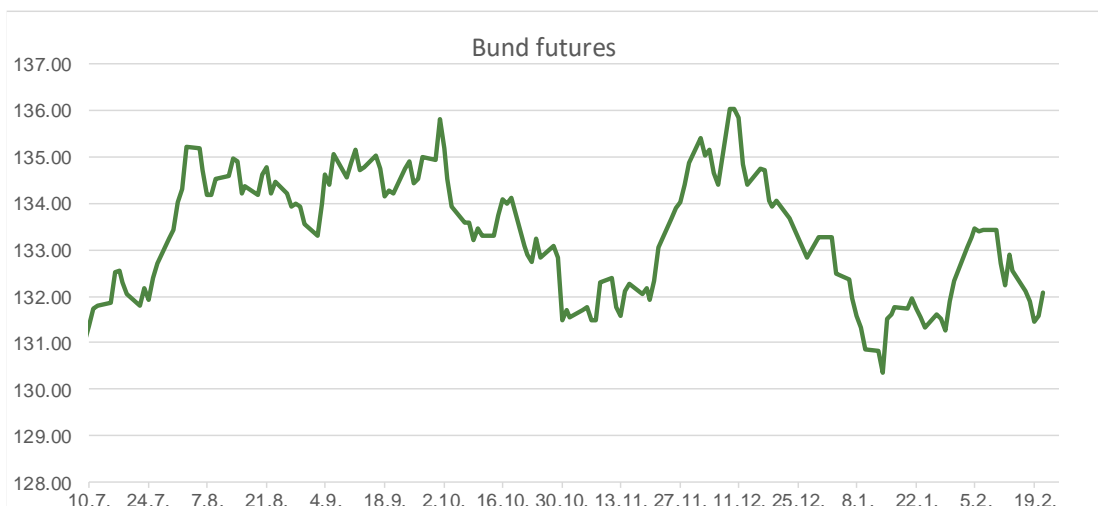
CROATIA EUR 2025	3.000%	11.03.2025	99.91	100.11	3.36	2.41
CROATIA EUR 2027	3.000%	20.03.2027	101.04	101.54	2.51	2.28
CROATIA EUR 2028	2.700%	15.06.2028	100.46	100.96	2.56	2.40
CROATIA EUR 2029	1.125%	19.06.2029	93.48	93.98	2.69	2.56
CROATIA EUR 2030	2.750%	27.01.2030	100.24	100.74	2.70	2.59
CROATIA EUR 2031	1.500%	17.06.2031	92.25	92.85	2.82	2.71
CROATIA EUR 2032	2.875%	22.04.2032	100.21	100.81	2.84	2.75
CROATIA EUR 2033	1.125%	04.03.2033	87.01	87.61	2.92	2.83
CROATIA EUR 2034	3.375%	12.03.2034	102.88	103.48	3.02	2.94
CROATIA EUR 2035	4.000%	14.06.2035	107.99	108.59	3.10	3.04
CROATIA EUR 2037	3.250%	11.02.2037	98.84	99.44	3.37	3.31
CROATIA EUR 2041	1.750%	04.03.2041	80.84	81.44	3.29	3.23

Hrvatske korporativne obveznice						
---------------------------------	--	--	--	--	--	--

ZG. HOLDING 2028	4.900%	11.07.2028	103.35	104.35	3.88	3.58
------------------	--------	------------	--------	--------	------	------

CDS Pregled			
Izdavatelj	1 god	3 god	5 god

Hrvatska	20	55	84
Italija	14	37	61
Spain	6	20	35



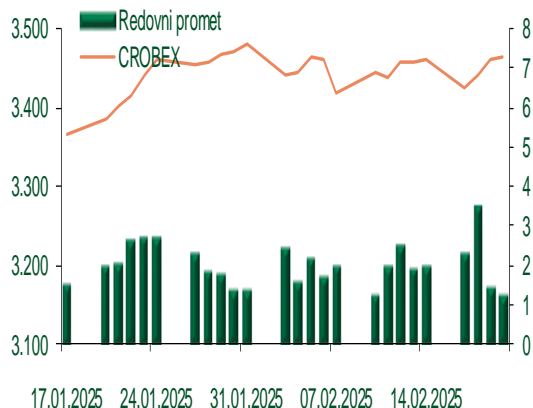
# Pregled dioničkog tržišta

## Dnevni pregled trgovanja na ZSE

Podaci za 20.02.2025.

Promet na burzi	1.255.300,44
Redovni promet	1.255.300,44
Dionice	1.053.187,06
Obveznice	70.021,00
Komercijalni zapisi	0,00
Strukturirani proizvodi	0,00
ETF	132.092,38
Blok promet	0,00
OTC promet	0,00
Vrijednost CROBEX indeksa	3.465,32
Dnevna promjena CROBEX indeksa	0,10
Promjena CROBEX indeksa u tekućoj godini	8,59
Vrijednost CROBEX10 indeksa	2.193,13
Dnevna promjena CROBEX10 indeksa	0,16
Promjena CROBEX10 indeksa u tekućoj godini	9,51

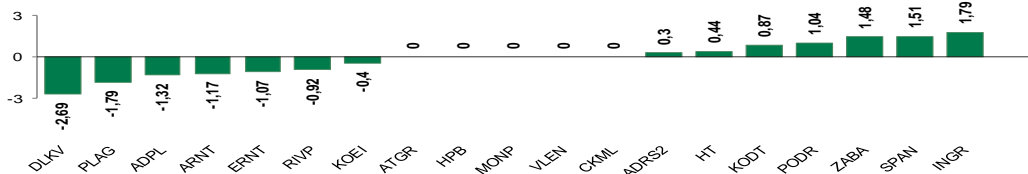
## Kretanje vrijednosti CROBEX-a i redovnog prometa



## Top 5 najlikvidnijih dionica na Zagrebačkoj burzi

Oznaka	Naziv društva	Zadnja cijena (EUR) na 20.02.2025.	% Promjene cijene	% Promjene u tekućoj godini	Promet ('000 EUR)	Tržišna kapitalizacija (mil. EUR)
KODT	KONCAR - D&ST dd	2.320,00	0,87	172,94	195,54	450,52
HT	HT d.d.	45,20	0,44	65,57	192,88	3.671,12
KOEI	KONCAR d.d.	496,00	-0,40	165,24	134,83	1.275,77
7SLO	INTERCAPITAL ASSET MNG doo	39,74	-0,67	72,78	127,43	4,14
ZABA	Zagrebacka banka d.d.	27,50	1,48	83,33	101,52	8.806,65

## Dnevna % promjena sastavnica CROBEX-a



## Pregled stanja na burzama u regiji

Indeks	Vrijednost indeksa na 20.02.2025.	Dnevna promjena indeksa	Promjena indeksa u tekućoj godini
BELEX15	1.127,02	-0,01%	-1,72%
BELEXline	2.479,13	0,09%	1,04%
SBI TOP	2.041,40	-0,63%	22,49%
SASX-10	1.266,73	0,86%	2,87%
BIRS	946,66	0,00%	3,01%
MONEX 20	18.026,30	1,04%	9,69%
MBI-10	10.704,95	0,05%	4,94%

## Pregled stanja na burzama u svijetu

Indeks	Vrijednost indeksa na 20.02.2025.	Dnevna promjena indeksa	Promjena indeksa u tekućoj godini
FTSE 100	8.662,97	-0,57%	5,99%
DAX 30	22.314,65	-0,53%	12,08%
CAC 40	8.122,58	0,15%	10,05%
DJIA	44.176,65	-1,01%	3,84%
NASDAQ	19.962,36	-0,47%	3,37%
S&P 500	6.117,52	-0,43%	4,01%
NIKKEI 225	38.776,94	0,26%	-2,80%

Izvor: službene stranice burzi regije

Izvor: Bloomberg

# Kontakti

## Riznica i ALM

Prodaja rizničnih proizvoda  
[treasurysales@pbz.hr](mailto:treasurysales@pbz.hr)

01 4891 301

Riznica  
[treasury@pbz.hr](mailto:treasury@pbz.hr)

- Likvidnost 01 4891 303
- Trgovanje devizama 01 4891 302
- Trgovanje vrijednosnim papirima 01 4891 304
- Trgovanje efektivom 01 4891 305

## Proizvodi korporativnog bankarstva

Brokerski poslovi  
[brokeri@pbz.hr](mailto:brokeri@pbz.hr)

01 4891 331

### Pravne napomene:

Ovu publikaciju izdaje PRIVREDNA BANKA ZAGREB-DIONIČKO DRUŠTVO, Zagreb, Radnička cesta 50 (dalje: PBZ) i namijenjena je klijentima Grupe PBZ. Ova publikacija je načinjena samo sa svrhom informiranja i ne može se niti na koji način smatrati ponudom ili pozivom na kupnju imovine ili prava koje se u njoj spominju. Informativni karakter ove publikacije znači da ona ne može služiti kao zamjena za vlastitu prosudbu i procjenu bilo kojeg čitatelja ili primatelja ove publikacije. Informacije, mišljenja, zaključci, prognoze i projekcije koje se ovdje iznose zasnivaju se na javno dostupnim podacima u čiju se točnost PBZ pouzdaje, ali istu ne može jamčiti. U skladu s navedenim, svi stavovi, mišljenja, zaključci, prognoze i projekcije izneseni u ovoj publikaciji podložni su promjenama podataka kako ih objavljuju korišteni izvori. PBZ dozvoljava daljnje korištenje podataka iz ove publikacije, uz obavezno navođenje ove publikacije kao izvora. Svaka imovina koja se spominje u ovoj publikaciji i čije se kretanje komentira može, s vremena na vrijeme, biti predmet trgovanja, odnosno zauzimanja pozicije od strane PBZ-a.

### Zaštita osobnih podataka:

Privredna banka Zagreb d.d., Radnička cesta 50, Zagreb, OIB 02535697732, upisana u sudski registar Trgovačkog suda u Zagrebu, pod matičnim brojem subjekta upisa (MBS) 080002817 (dalje: Banka), kao voditelj obrade osobnih podataka, posluje u skladu s načelima Uredbe (EU) 2016/679 EUROPSKOG PARLAMENTA I VIJEĆA od 27. travnja 2016. o zaštiti pojedinaca u vezi s obradom osobnih podataka i o slobodnom kretanju takvih podataka te o stavljanju izvan snage Direktive 95/46/EZ (Opća uredba o zaštiti podataka). Podaci za kontakt službenika za zaštitu podataka: [sluzbenik.za.zastitu.osobnih.podataka@pbz.hr](mailto:sluzbenik.za.zastitu.osobnih.podataka@pbz.hr)

Pri prikupljanju osobnih podataka klijenata, bilo da su prikupljeni od klijenta u trenutku njihovog prikupljanja bilo da su prikupljeni iz nekog drugog izvora, Banka pruža informacije u skladu s člancima 13. i 14. Opće uredbe o zaštiti podataka, kao što su primjerice informacije o Banci kao voditelju obrade, svrhama i pravnom temelju obrade osobnih podataka, kategorijama podataka koji se prikupljaju, razdoblju čuvanja podataka, primateljima podataka, izvoru podatka kao i o pravima u vezi zaštite osobnih podataka (primjerice, pravo na pristup podacima, pravo na brisanje, prigovor i dr.).

Osobne podatke klijenta kao i osobne podatke drugih fizičkih osoba (npr. zakonskih zastupnika, ovlaštenih potpisnika, kontakt osoba i sl.) danih u svrhu slanja ovog izvještaja Banka obrađuje i koristi zakonito, pošteno i transparentno, štiteći pri tome sigurnost osobnih podataka od neovlaštene ili nezakonite obrade, primjenjujući najviše tehničke, sigurnosne i organizacijske mjere zaštite. Detaljnije obavijesti o zaštiti privatnosti klijenta dostupne su u dokumentu "Informacija o obradi osobnih podataka fizičkih osoba u poslovanju s poslovnim subjektima" na [www.pbz.hr](http://www.pbz.hr) te u poslovnim prostorijama Banke.