

Dnevni izvještaj financijskih tržišta

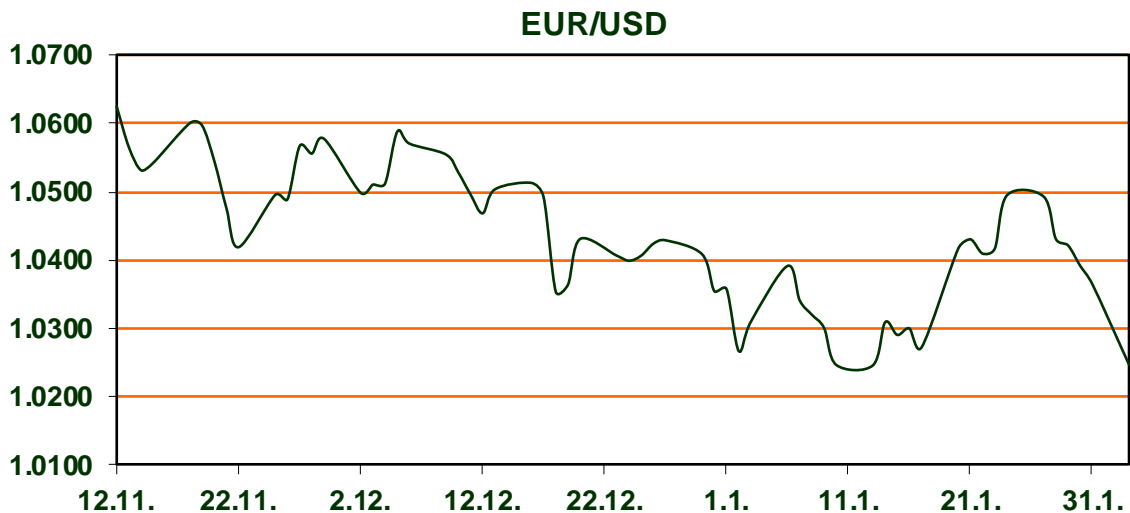
03. veljače 2025.

- **Trump uveo carine**
- **EUR/USD oko 1,0240**
- **Niža inflacija u Njemačkoj**
- **CROBEX petak završio u blagom porastu, američki dionički indeksi u minusu**

Pregled deviznog tržišta

	Spot rates		Forward points EUR/USD			Interest rate swap EUR		
	BID	ASK		BID	ASK	BID	ASK	
EURUSD	1.0244	1.0246	O/N	0.40	0.44	1Y	2.309	2.339
EURCHF	0.9386	0.9388	T/N	1.24	1.26	2Y	2.2055	2.2155
EURGBP	0.8321	0.8328	1W	2.92	2.98	3Y	2.2101	2.2201
EURJPY	159.11	159.12	2W	5.87	5.94	4Y	2.2322	2.2422
GBPUSD	1.2307	1.2308	1M	12.81	12.91	5Y	2.2543	2.2643
USDJPY	155.3	155.31	3M	40.80	41.00	7Y	2.3005	2.3105
GOLD	2796.76	2797.14	6M	86.95	87.55	9Y	2.3475	2.3575
BRENT	76.46	76.47	12M	192.53	193.67	10Y	2.351	2.392

Tijekom vikenda predsjednik Trump je uveo nove carine Kanadi, Meksiku i Kini, započinjući trgovinski rat s tri najveća trgovinska partnera SAD-a, uz prijetnje da će EU također biti na meti. Izvršna uredba nameće carinu od 25% na uvoz iz Kanade i Meksika, a Kineski uvoz je pogođen dodatnom carinom od 10%. EUR/USD je pao na 1,02 sa zatvaranja u petak na 1,0362, te se jutros trguje oko 1,0245. USD/CAD je porastao iznad 1,4700 po prvi put od 2003. te se trgovao na najvišoj razini od 1,48, dok se GBP/USD rano u ponedjeljak trguje ispod 1,2300. Slično tome, USD/MXN je dobio zamah i popeo se na najvišu razinu u gotovo tri godine na 21,2951 prije nego što se lagano povukao. Nakon postavljanja novog rekorda iznad 2.800 dolara u petak, zlato se u ponedjeljak ispravlja niže i trguje ispod 2.790 dolara. U Njemačkoj je CPI inflacija bila niža od očekivane u siječnju te je pala na 2,3% g/g, dok je inflacija prema HICP-u, mjera kojoj je prioritet ECB, ostala nepromijenjena na 2,8% na godišnjoj razini kao što se očekivalo. Danas se u euro području objavljuje inflacija prema HICP-u uz očekivanja da će ostati na 2,4% g/g, a temeljna inflacija bi se trebala blago smanjiti na 2,6% g/g (prije: 2,7%) zbog niže inflacije usluga.



TEHNOLOGIJA: Novi ChatGPT model

Izvršni direktor (CEO) kompanije OpenAI Sam Altman, pohvalio se da je najnoviji model o3 spreman za javnu upotrebu nakon što je prošao vanjsko testiranje sigurnosti. Također je najavio da će uskoro biti dostupan kao API i kao opcija modela unutar ChatGPT-a u narednim tjednima. Potvrdio je i da lakša verzija o3-mini biti dostupna ne samo pretplatnicima na Plus, Teams i Pro razinama, već i korisnicima besplatne razine.

Pregled novčanog tržišta

Info tržišne kamate					
EUR	O/N	1W	1M	3M	6M
Bid	2.75	2.60	2.50	2.40	2.35
Ask	3.25	3.10	3.00	2.90	2.85
USD	O/N	1W	1M	3M	6M
Bid	4.00	4.00	4.00	4.00	4.00
Ask	4.50	4.50	4.50	4.50	4.50

Fond	30.01.2025 Vrijednost udjela fondova
Eurizon HR Cash klasa A	103,4993 EUR
Eurizon HR Cash klasa B	103,5547 EUR
Eurizon HR Cash klasa C	103,6056 EUR
Eurizon HR Start fond	19,6622 EUR
Eurizon HR D-Start fond	149,6720 USD
Eurizon HR Euro Short Term Bond fond	104,2492 EUR
Eurizon HR Bond fond	131,0882 EUR
Eurizon HR Conservative 10 fond	118,3567 EUR
Eurizon HR International Multi Asset fond	103,3187 EUR
Eurizon HR Flexible 30 fond	112,1954 EUR
Eurizon HR Moderate 30 fond	98,8351 EUR
Eurizon HR Dollar Progressive fond	107,3651 USD
Eurizon HR Global fond	21,5968 EUR
Eurizon HR Equity fond	23,0062 EUR
Eurizon HR Equity World fond	130,1830 EUR
Eurizon HR Active Defensive fond	108,9040 EUR
Eurizon HR Target 2027	104,9294 EUR
Eurizon HR Active Defensive 2 fond	105,2163 EUR
Eurizon HR Target 2027 II fond	107,6960 EUR
Eurizon HR Target 2027 III fond	110,0475 EUR
Eurizon HR Dollar Bond fond 3	108,9806 USD
Eurizon HR Target 2025 fond	104,3759 EUR
Eurizon HR Target 2025 II fond	105,2427 EUR
Eurizon HR Target 2025 III fond	104,5673 EUR
Eurizon HR Target 2025 IV fond	104,2317 EUR
Eurizon HR Target 2026 fond	105,4072 EUR
Eurizon HR Target 2026 II	103,4717 EUR

Trezorski zapisi (Rezultati posljednje aukcije Min. Financija RH)					
Ročnost	Valuta	Prinos	Izdano (Mio)	Dat. Izdanja	Dat. Dospjeća
364	EUR	3.44	158	06.06.2024	05.06.2025
182	EUR	3.65	40	06.06.2024	05.09.2024

	EUR BID	USD BID
1 Y	2.3230	4.4870
2 Y	2.2030	4.3730
3 Y	2.2110	4.3405
4 Y	2.2333	4.3250
5 Y	2.2563	4.3250
6 Y	2.2788	4.3280
7 Y	2.3024	4.3320
8 Y	2.3262	4.3390
9 Y	2.3494	4.3470
10 Y	2.3675	4.3540



Pregled tržišta obveznica

Obveznice Republike Hrvatske						
Naziv	Kupon	Dospijeće	Cijena		Prinos	
			Bid	Ask	Bid	Ask
<i>Euro - domaća izdanja (bivši VK)</i>						
RHMF-O-267E	2.125%	15.01.2026	98.40	98.70	3.19	2.99
RHMF-O-275E	0.750%	05.05.2027	95.70	96.10	2.64	2.46
RHMF-O-302E	1.250%	04.02.2030	93.12	93.72	2.70	2.58
RHMF-O-322E	3.375%	15.07.2032	101.53	102.23	3.15	3.04
RHMF-O-403E	1.250%	03.03.2040	75.58	76.58	3.31	3.21

Kotacije europskih državnih obveznica dospjeća 10 godina		
Izdavatelj	Cijena	Prinos
Njemačka	100.78	2.41
Francuska	98.63	3.16
Austrija	100.92	2.78
Italija	102.89	3.54
Španjolska	100.61	3.08
Portugal	100.62	2.93
Češka	85.94	3.94
Grčka	102.55	3.33
Slovenija	100.53	2.93

EUR - domaća izdanja

RHMF-O-253A	0.250%	03.03.2025	99.00	99.30	5.63	4.01
RHMF-O-253B	3.650%	08.03.2025	100.21	100.41	2.53	1.56
RHMF-O-257A	4.500%	09.07.2025	100.91	101.71	2.79	1.27
RHMF-O-26CA	4.250%	14.12.2026	102.43	103.23	2.97	2.55
RHMF-O-277N	3.300%	12.07.2027	101.63	102.13	2.62	2.42
RHMF-O-282A	2.875%	07.02.2028	100.16	101.06	2.82	2.52
RHMF-O-287A	0.500%	05.07.2028	92.37	92.87	2.79	2.63
RHMF-O-297A	2.375%	09.07.2029	98.23	99.13	2.79	2.58
RHMF-O-327A	3.250%	07.07.2032	103.00	104.00	2.81	2.66
RHMF-O-33BA	3.750%	24.11.2033	105.02	105.62	3.10	3.03
RHMF-O-347A	3.500%	12.07.2034	104.25	105.25	2.99	2.87
RHMF-O-34BA	1.000%	27.11.2034	81.45	82.45	3.20	3.06

Eurobonds Rep. Hrvatske						
Naziv	Kupon	Dospijeće	Cijena		Prinos	
			Bid	Ask	Bid	Ask

Republika Hrvatska

CROATIA EUR 2025	3.000%	11.03.2025	99.91	100.11	3.36	2.41
CROATIA EUR 2027	3.000%	20.03.2027	101.04	101.54	2.51	2.28
CROATIA EUR 2028	2.700%	15.06.2028	100.46	100.96	2.56	2.40
CROATIA EUR 2029	1.125%	19.06.2029	93.48	93.98	2.69	2.56
CROATIA EUR 2030	2.750%	27.01.2030	100.24	100.74	2.70	2.59
CROATIA EUR 2031	1.500%	17.06.2031	92.25	92.85	2.82	2.71
CROATIA EUR 2032	2.875%	22.04.2032	100.21	100.81	2.84	2.75
CROATIA EUR 2033	1.125%	04.03.2033	87.01	87.61	2.92	2.83
CROATIA EUR 2034	3.375%	12.03.2034	102.88	103.48	3.02	2.94
CROATIA EUR 2035	4.000%	14.06.2035	107.99	108.59	3.10	3.04
CROATIA EUR 2041	1.750%	04.03.2041	80.84	81.44	3.29	3.23

Hrvatske korporativne obveznice

ZG. HOLDING 2028	4.900%	11.07.2028	103.35	104.35	3.88	3.58
------------------	--------	------------	--------	--------	------	------

CDS Pregled			
Izdavatelj	1 god	3 god	5 god
Hrvatska	20	55	82
Italija	14	37	61
Spain	6	20	35



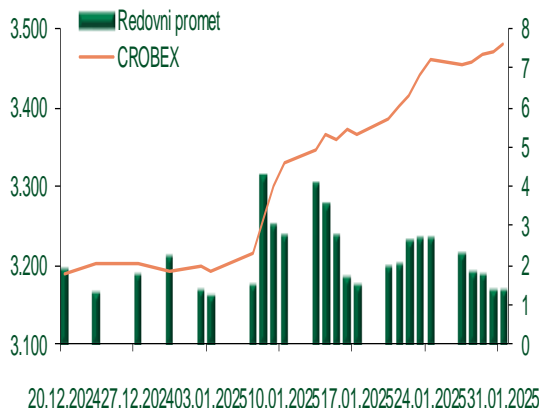
Pregled dioničkog tržišta

Dnevni pregled trgovanja na ZSE

Podaci za 31.01.2025.

Promet na burzi	1.345.242,93
Redovni promet	1.345.242,93
Dionice	961.508,56
Obveznice	68.231,00
Komercijalni zapisi	0,00
Strukturirani proizvodi	0,00
ETF	315.503,37
Blok promet	0,00
OTC promet	0,00
Vrijednost CROBEX indeksa	3.481,33
Dnevna promjena CROBEX indeksa	0,27
Promjena CROBEX indeksa u tekućoj godini	9,09
Vrijednost CROBEX10 indeksa	2.192,72
Dnevna promjena CROBEX10 indeksa	0,13
Promjena CROBEX10 indeksa u tekućoj godini	9,49

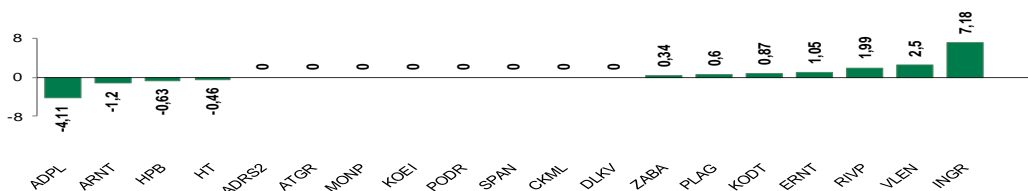
Kretanje vrijednosti CROBEX-a i redovnog prometa



Top 5 najlikvidnijih dionica na Zagrebačkoj burzi

Oznaka	Naziv društva	Zadnja cijena (EUR) na 31.01.2025.	% Promjene cijene	% Promjene u tekućoj godini	Promet ('000 EUR)	Tržišna kapitalizacija (mil. EUR)
RIVP	Valamar Riviera d.d.	6,14	1,99	30,08	254,47	773,81
7SLO	INTERCAPITAL ASSET MNG doo	37,55	1,54	63,26	197,55	3,91
HT	HT d.d.	42,90	-0,46	57,14	143,79	3.484,32
KODT2	KONCAR - D&ST dd	2.240,00	1,82	160,47	103,28	137,60
7CASH	INTERCAPITAL ASSET MNG doo	104,34	0,02	3,64	99,96	1,29

Dnevna % promjena sastavnica CROBEX-a



Pregled stanja na burzama u regiji

Indeks	Vrijednost indeksa na 31.01.2025.	Dnevna promjena indeksa	Promjena indeksa u tekućoj godini
BELEX15	1.128,28	0,09%	-1,61%
BELEXline	2.436,31	0,12%	-0,71%
SBI TOP	1.924,44	1,35%	15,47%
SASX-10	1.254,46	-0,48%	1,87%
BIRS	943,85	0,00%	2,71%
MONEX 20	17.232,38	0,00%	4,86%
MBI-10	10.853,70	-0,25%	6,40%

Pregled stanja na burzama u svijetu

Indeks	Vrijednost indeksa na 31.01.2025.	Dnevna promjena indeksa	Promjena indeksa u tekućoj godini
FTSE 100	8.673,96	0,31%	6,13%
DAX 30	21.732,05	0,02%	9,16%
CAC 40	7.950,17	0,11%	7,72%
DJIA	44.544,66	-0,75%	4,70%
NASDAQ	19.627,44	-0,28%	1,64%
S&P 500	6.040,53	-0,50%	2,70%
NIKKEI 225	38.520,09	-2,66%	-3,45%

Izvor: službene stranice burzi regije

Izvor: Bloomberg

Kontakti

Riznica i ALM

Prodaja rizničnih proizvoda
treasurysales@pbz.hr

01 4891 301

Riznica
treasury@pbz.hr

- Likvidnost 01 4891 303
- Trgovanje devizama 01 4891 302
- Trgovanje vrijednosnim papirima 01 4891 304
- Trgovanje efektivom 01 4891 305

Proizvodi korporativnog bankarstva

Brokerski poslovi
brokeri@pbz.hr

01 4891 331

Pravne napomene:

Ovu publikaciju izdaje PRIVREDNA BANKA ZAGREB-DIONIČKO DRUŠTVO, Zagreb, Radnička cesta 50 (dalje: PBZ) i namijenjena je klijentima Grupe PBZ. Ova publikacija je načinjena samo sa svrhom informiranja i ne može se niti na koji način smatrati ponudom ili pozivom na kupnju imovine ili prava koje se u njoj spominju. Informativni karakter ove publikacije znači da ona ne može služiti kao zamjena za vlastitu prosudbu i procjenu bilo kojeg čitatelja ili primatelja ove publikacije. Informacije, mišljenja, zaključci, prognoze i projekcije koje se ovdje iznose zasnivaju se na javno dostupnim podacima u čiju se točnost PBZ pouzdaje, ali istu ne može jamčiti. U skladu s navedenim, svi stavovi, mišljenja, zaključci, prognoze i projekcije izneseni u ovoj publikaciji podložni su promjenama podataka kako ih objavljuju korišteni izvori. PBZ dozvoljava daljnje korištenje podataka iz ove publikacije, uz obavezno navođenje ove publikacije kao izvora. Svaka imovina koja se spominje u ovoj publikaciji i čije se kretanje komentira može, s vremena na vrijeme, biti predmet trgovanja, odnosno zauzimanja pozicije od strane PBZ-a.

Zaštita osobnih podataka:

Privredna banka Zagreb d.d., Radnička cesta 50, Zagreb, OIB 02535697732, upisana u sudski registar Trgovačkog suda u Zagrebu, pod matičnim brojem subjekta upisa (MBS) 080002817 (dalje: Banka), kao voditelj obrade osobnih podataka, posluje u skladu s načelima Uredbe (EU) 2016/679 EUROPSKOG PARLAMENTA I VIJEĆA od 27. travnja 2016. o zaštiti pojedinaca u vezi s obradom osobnih podataka i o slobodnom kretanju takvih podataka te o stavljanju izvan snage Direktive 95/46/EZ (Opća uredba o zaštiti podataka). Podaci za kontakt službenika za zaštitu podataka: sluzbenik.za.zastitu.osobnih.podataka@pbz.hr

Pri prikupljanju osobnih podataka klijenata, bilo da su prikupljeni od klijenta u trenutku njihovog prikupljanja bilo da su prikupljeni iz nekog drugog izvora, Banka pruža informacije u skladu s člancima 13. i 14. Opće uredbe o zaštiti podataka, kao što su primjerice informacije o Banci kao voditelju obrade, svrhama i pravnom temelju obrade osobnih podataka, kategorijama podataka koji se prikupljaju, razdoblju čuvanja podataka, primateljima podataka, izvoru podatka kao i o pravima u vezi zaštite osobnih podataka (primjerice, pravo na pristup podacima, pravo na brisanje, prigovor i dr.).

Osobne podatke klijenta kao i osobne podatke drugih fizičkih osoba (npr. zakonskih zastupnika, ovlaštenih potpisnika, kontakt osoba i sl.) danih u svrhu slanja ovog izvještaja Banka obrađuje i koristi zakonito, pošteno i transparentno, štiteći pri tome sigurnost osobnih podataka od neovlaštene ili nezakonite obrade, primjenjujući najviše tehničke, sigurnosne i organizacijske mjere zaštite. Detaljnije obavijesti o zaštiti privatnosti klijenta dostupne su u dokumentu "Informacija o obradi osobnih podataka fizičkih osoba u poslovanju s poslovnim subjektima" na www.pbz.hr te u poslovnim prostorijama Banke.