

Dnevni izvještaj financijskih tržišta

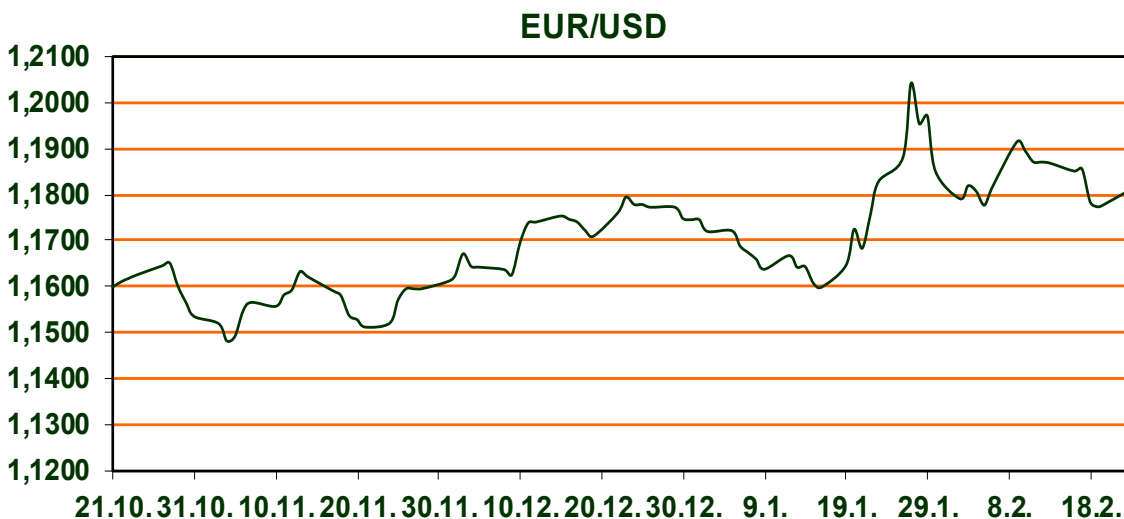
23. veljače 2026.

- **Nove carine u SAD-u**
- **Pad BDP-a u 4.kvartalu u SAD-u**
- **Rast PMI-a (indeks menadžera nabave) u Europi**
- **Europski dionički indeksi u porastu, CROBEX u padu**

Pregled deviznog tržišta

	Spot rates		Forward points EUR/USD			Interest rate swap EUR		
	BID	ASK		BID	ASK		BID	ASK
EURUSD	1,1810	1,1811	O/N	0,40	0,44	1Y	2,1501	2,1689
EURCHF	0,9132	0,9136	T/N	1,24	1,26	2Y	2,184	2,206
EURGBP	0,8739	0,8740	1W	2,92	2,98	3Y	2,2606	2,2839
EURJPY	182,71	182,73	2W	5,87	5,94	4Y	2,3404	2,3636
GBPUSD	1,3512	1,3515	1M	12,81	12,91	5Y	2,4148	2,4378
USDJPY	154,69	154,74	3M	40,80	41,00	7Y	2,5558	2,5789
GOLD	5128,15	5129,34	6M	86,95	87,55	9Y	2,6833	2,7063
BRENT	70,91	70,92	12M	192,53	193,67	10Y	2,7395	2,7624

Financijska tržišta započinju tjedan u nestabilnom tonu dok ulagači procjenjuju najnovije vijesti vezane uz trgovinsku politiku i geopolitiku Sjedinjenih Američkih Država. Vrhovni sud presudio je protiv administracije američkog predsjednika Donalda Trumpa, ocijenivši da je prekoračio ustavne ovlasti koristeći Zakon o međunarodnim izvanrednim gospodarskim ovlastima za jednostrano uvođenje carina. Trump je najavio nove carine, pozivajući se na odredbe o nacionalnoj sigurnosti iz Zakona o trgovini iz 1974., te povećanje globalnih carina s 10% na 15%. Kina je reagirala pozivom SAD-u da ukine jednostrane mjere, ističući kako će odlučno štiti svoje interese. Američki dolar blago je oslabio i kreće se ispod razine 97,50 bodova, dok su američki burzovni indeksi u petak porasli. Geopolitičke napetosti dodatno su porasle jer su SAD i Iran dogovorili novu rundu nuklearnih pregovora u Ženevi. Istodobno, pojavile su se spekulacije o mogućim američkim vojnim potezima. Cijena nafte WTI nakon snažnog rasta prošlog tjedna pada oko 1% na 65,70 dolara po barelu. Zlato jača uslijed pojačane nesigurnosti te doseže najvišu razinu od kraja siječnja. Makroekonomski podaci iz SAD-a poslali su mješovite signale. Rast BDP-a u četvrtom tromjesečju iznosio je 1,4%, ispod očekivanja, dok je inflacija mjerena PCE indeksom blago nadmašila prognoze. U eurozoni je kompozitni PMI porastao na 51,9, potaknut jačanjem industrije, što podupire stav Europske središnje banke da se nalazi u „dobraj poziciji“. Globalna tržišta dionica u petak su zabilježila rast, predvođena tehnološkim sektorom.



TEHNOLOGIJA

Apple je najavio svoj prvi veliki tehnološki “Experience” događaj zakazan za 4. ožujka, gdje će predstaviti niz novih proizvoda uključujući iPhone 17e, nove modele MacBooka, iPad uređaje i još najmanje pet najava kroz trodnevni ciklus objava. Umjesto klasičnog keynote-a, Apple će kombinirati seriju online najava i fizičke prezentacije u New Yorku, Londonu i Šangaju s praktičnim demo-sesijama za medije. Očekuje se da će ovaj “Apple Experience” označiti početak intenzivnog izbačaja proizvoda za 2026., postavljajući tempo za ostatak tehnološke godine.

Pregled novčanog tržišta

Info tržišne kamate					
EUR	O/N	1W	1M	3M	6M
Bid	1,75	1,75	1,75	1,75	1,75
Ask	2,25	2,25	2,25	2,25	2,25
USD	O/N	1W	1M	3M	6M
Bid	3,80	3,80	3,80	3,80	3,75
Ask	4,30	4,30	4,30	4,30	4,25

Fond	Vrijednost udjela fondova	19.02.2026
Eurizon HR Cash klasa A	105,3563 EUR	
Eurizon HR Cash klasa B	105,4685 EUR	
Eurizon HR Cash klasa C	105,5765 EUR	
Eurizon HR Start fond	20,1924 EUR	
Eurizon HR D-Start fond	156,6405 USD	
Eurizon HR Euro Short Term Bond fond	107,4962 EUR	
Eurizon HR Bond fond	135,9567 EUR	
Eurizon HR Conservative 10 fond	121,5699 EUR	
Eurizon HR International Multi Asset fond	108,1976 EUR	
Eurizon HR Flexible 30 fond	115,9313 EUR	
Eurizon HR Moderate 30 fond	103,5752 EUR	
Eurizon HR Dollar Progressive fond	116,8396 USD	
Eurizon HR Global fond	22,6555 EUR	
Eurizon HR Equity fond	28,9063 EUR	
Eurizon HR Equity World fond	138,4188 EUR	
Eurizon HR Active Defensive fond	120,6728 EUR	
Eurizon HR Target 2027	107,7859 EUR	
Eurizon HR Active Defensive 2 fond	113,7799 EUR	
Eurizon HR Target 2027 II fond	110,7936 EUR	
Eurizon HR Target 2027 III fond	112,9662 EUR	
Eurizon HR Target 2026 fond	107,4368 EUR	
Eurizon HR Target 2026 II	105,7961 EUR	
Eurizon HR Dollar Bond fond 4	101,0141 USD	

Trezorski zapisi (Rezultati posljednje aukcije Min. Financija RH)					
Ročnost	Valuta	Prinos	Izdano (Mio)	Dat. Izdavanja	Dat. Dospjeća
364	EUR	2,30	829	27.02.2025	26.02.2026
91	EUR	2,05	1170	17.06.2025	18.09.2025

Kamatni sw apovi	EUR BID	USD BID	CHF BID
1 Y	2,1501	3,7495	-0,0413
2 Y	2,1840	3,5720	-0,0245
3 Y	2,2670	3,5560	0,0508
4 Y	2,3370	3,5860	0,1329
5 Y	2,4120	3,6363	0,2193
6 Y	2,4830	3,6993	0,2935
7 Y	2,5530	3,7657	0,3635
8 Y	2,6223	3,8287	0,4283
9 Y	2,6800	3,8860	0,4870
10 Y	2,7360	3,9410	0,5482



Pregled tržišta obveznica

Obveznice Republike Hrvatske						
Naziv	Kupon	Dospijeće	Cijena		Prinos	
			Bid	Ask	Bid	Ask
<i>Euro - domaća izdanja (bivši VK)</i>						
RHMF-O-267E	2,125%	15.07.2026	99,89	100,19	2,40	1,62
RHMF-O-275E	0,750%	05.05.2027	98,13	98,53	2,35	2,01
RHMF-O-302E	1,250%	04.02.2030	95,14	95,74	2,56	2,40
RHMF-O-327E	3,375%	15.07.2032	102,60	103,30	2,93	2,80
RHMF-O-403E	1,250%	03.03.2040	73,18	74,18	3,72	3,61

Kotacije europskih državnih obveznica dospjeća 10 godina		
Izdavatelj	Cijena	Prinos
Njemačka	101,44	2,73
Francuska	101,64	3,30
Austrija	101,48	3,03
Italija	101,11	3,35
Španjolska	101,34	3,15
Portugal	101,49	3,08
Češka	98,18	4,41
Grčka	100,24	3,35
Slovenija	101,51	3,10

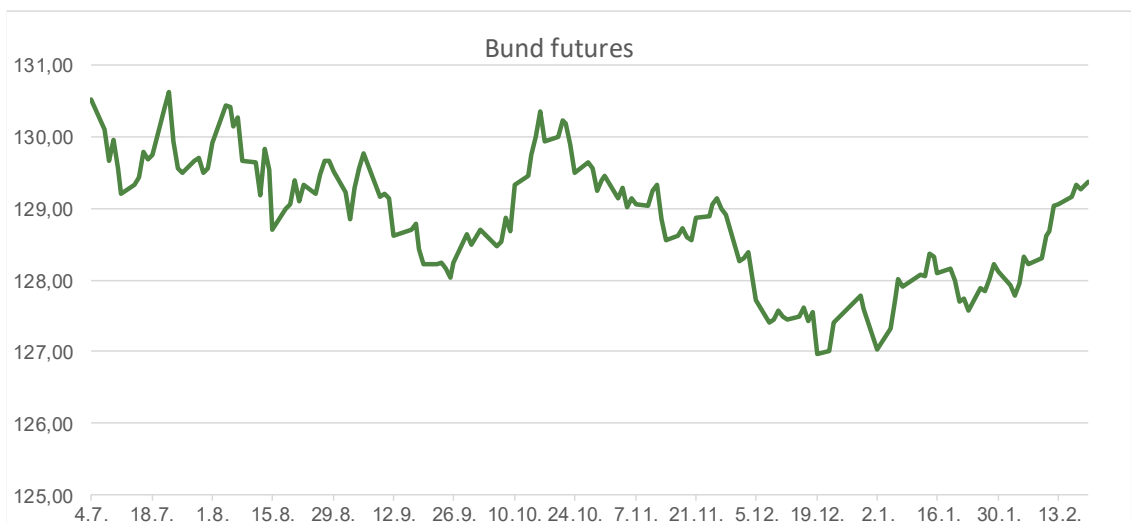
EUR - domaća izdanja

RHMF-O-26CA	4,250%	14.12.2026	101,64	102,44	2,17	1,81
RHMF-O-273N	2,650%	10.03.2027	100,35	100,85	2,30	1,18
RHMF-O-277N	3,300%	12.07.2027	101,26	101,76	2,35	1,99
RHMF-O-282A	2,875%	07.02.2028	100,98	101,88	2,36	1,89
RHMF-O-287A	0,500%	05.07.2028	95,69	96,19	2,39	2,17
RHMF-O-297A	2,375%	09.07.2029	99,50	100,40	2,53	2,25
RHMF-O-303A	3,000%	10.03.2030	101,50	102,00	2,61	2,47
RHMF-O-327A	3,250%	07.07.2032	102,01	103,01	2,90	2,73
RHMF-O-33BA	3,750%	24.11.2033	104,66	105,26	3,07	2,98
RHMF-O-347A	3,500%	12.07.2034	102,43	103,43	3,17	3,03
RHMF-O-34BA	1,000%	27.11.2034	83,51	84,51	3,17	3,03

Eurobonds Rep. Hrvatske						
Naziv	Kupon	Dospijeće	Cijena		Prinos	
			Bid	Ask	Bid	Ask
<i>Republika Hrvatska</i>						
CROATIA EUR 2027	3,000%	20.03.2027	100,80	101,30	2,23	1,75
CROATIA EUR 2028	2,700%	15.06.2028	100,86	101,36	2,31	2,09
CROATIA EUR 2029	1,125%	19.06.2029	95,81	96,31	2,46	2,29
CROATIA EUR 2030	2,750%	27.01.2030	100,87	101,37	2,51	2,38
CROATIA EUR 2031	1,500%	17.06.2031	93,96	94,56	2,73	2,60
CROATIA EUR 2032	2,875%	22.04.2032	100,11	100,71	2,85	2,75
CROATIA EUR 2033	1,125%	04.03.2033	88,45	89,05	2,96	2,86
CROATIA EUR 2034	3,375%	12.03.2034	102,12	102,72	3,08	3,00
CROATIA EUR 2035	4,000%	14.06.2035	106,70	107,30	3,16	3,09
CROATIA EUR 2037	3,250%	11.02.2037	98,57	99,17	3,41	3,34
CROATIA EUR 2041	1,750%	04.03.2041	78,23	78,83	3,65	3,59

CDS Pregled			
Izdavatelj	1 god	3 god	5 god
Hrvatska	16	28	54
Njemačka	6	20	7
Spain	4	10	17

Hrvatske korporativne obveznice						
ZG. HOLDING 2028	4,900%	11.07.2028	103,35	104,35	3,42	2,99



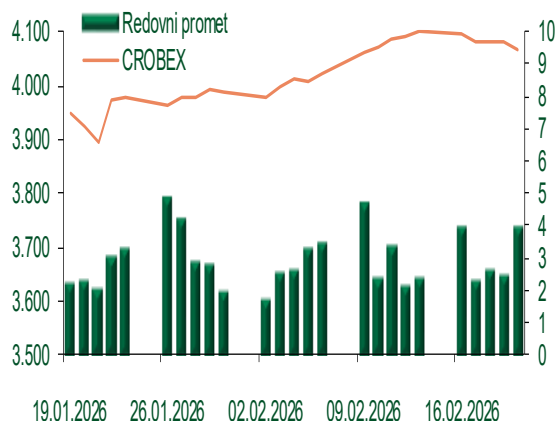
Pregled dioničkog tržišta

Dnevni pregled trgovanja na ZSE

Podaci za 20.02.2026.

Promet na burzi	8.873.121,61
Redovni promet	3.921.529,61
Dionice	3.142.734,97
Obveznice	601.718,94
Komercijalni zapisi	0,00
Strukturirani proizvodi	0,00
ETF	177.075,70
Blok promet	4.951.592,00
OTC promet	514.875,00
Vrijednost CROBEX indeksa	4.066,99
Dnevna promjena CROBEX indeksa	-0,37
Promjena CROBEX indeksa u tekućoj godini	5,44
Vrijednost CROBEX10 indeksa	2.600,93
Dnevna promjena CROBEX10 indeksa	-0,72
Promjena CROBEX10 indeksa u tekućoj godini	5,66

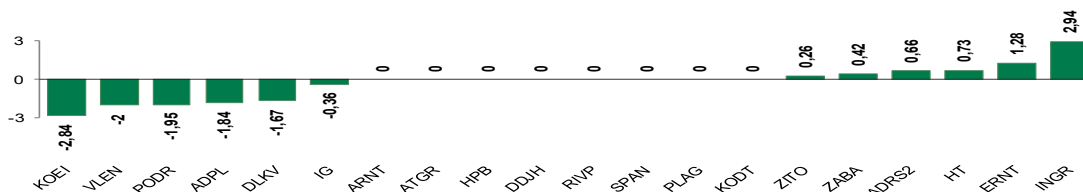
Kretanje vrijednosti CROBEX-a i redovnog prometa



Top 5 najlikvidnijih dionica na Zagrebačkoj burzi

Oznaka	Naziv društva	Zadnja cijena (EUR) na 20.02.2026.	% Promjene cijene	% Promjene u tekućoj godini	Promet ('000 EUR)	Tržišna kapitalizacija (mil. EUR)
KOEI	KONCAR d.d.	820,00	-2,84	338,50	1.340,53	2.109,14
PODR	PODRAVKA d.d.	151,00	-1,95	-7,36	378,09	1.075,12
SPAN	SPAN d.d.	67,80	0,00	35,60	281,05	132,89
ZABA	Zagrebacka banka d.d.	23,90	0,42	59,33	234,19	7.653,78
ADRS2	ADRIS GRUPA d.d.	91,00	0,66	60,78	163,93	617,35

Dnevna % promjena sastavnica CROBEX-a



Pregled stanja na burzama u regiji

Indeks	Vrijednost indeksa na 20.02.2026.	Dnevna promjena indeksa	Promjena indeksa u tekućoj godini
BELEX15	1.243,52	1,06%	-2,49%
BELEXline	2.793,40	0,51%	-1,98%
SBI TOP	2.986,39	0,42%	19,20%
SASX-10	1.536,90	0,00%	1,26%
BIRS	835,38	0,00%	-4,18%
MONEX 20	18.507,61	0,00%	-1,32%
MBI-10	10.166,76	0,05%	1,12%

Izvor: službene stranice burzi regije

Pregled stanja na burzama u svijetu

Indeks	Vrijednost indeksa na 20.02.2026.	Dnevna promjena indeksa	Promjena indeksa u tekućoj godini
FTSE 100	10.686,89	0,56%	7,61%
DAX 30	25.260,69	0,87%	3,15%
CAC 40	8.515,49	1,39%	4,49%
DJIA	49.625,97	0,47%	3,25%
NASDAQ	22.886,07	0,90%	-1,53%
S&P 500	6.909,51	0,69%	0,94%
NIKKEI 225	56.825,70	1,12%	12,88%

Izvor: Bloomberg

Kontakti

Riznica i ALM

Prodaja rizničnih proizvoda
treasurysales@pbz.hr

01 4891 301

Riznica
treasury@pbz.hr

- Likvidnost 01 4891 303
- Trgovanje devizama 01 4891 302
- Trgovanje vrijednosnim papirima 01 4891 304
- Trgovanje efektivom 01 4891 305

Proizvodi korporativnog bankarstva

Brokerski poslovi
brokeri@pbz.hr

01 4891 331

Pravne napomene:

Ovu publikaciju izdaje PRIVREDNA BANKA ZAGREB-DIONIČKO DRUŠTVO, Zagreb, Radnička cesta 50 (dalje: PBZ) i namijenjena je klijentima Grupe PBZ. Ova publikacija je načinjena samo sa svrhom informiranja i ne može se niti na koji način smatrati ponudom ili pozivom na kupnju imovine ili prava koje se u njoj spominju. Informativni karakter ove publikacije znači da ona ne može služiti kao zamjena za vlastitu prosudbu i procjenu bilo kojeg čitatelja ili primatelja ove publikacije. Informacije, mišljenja, zaključci, prognoze i projekcije koje se ovdje iznose zasnivaju se na javno dostupnim podacima u čiju se točnost PBZ pouzdaje, ali istu ne može jamčiti. U skladu s navedenim, svi stavovi, mišljenja, zaključci, prognoze i projekcije izneseni u ovoj publikaciji podložni su promjenama podataka kako ih objavljuju korišteni izvori. PBZ dozvoljava daljnje korištenje podataka iz ove publikacije, uz obavezno navođenje ove publikacije kao izvora. Svaka imovina koja se spominje u ovoj publikaciji i čije se kretanje komentira može, s vremena na vrijeme, biti predmet trgovanja, odnosno zauzimanja pozicije od strane PBZ-a.

Zaštita osobnih podataka:

Privredna banka Zagreb d.d., Radnička cesta 50, Zagreb, OIB 02535697732, upisana u sudski registar Trgovačkog suda u Zagrebu, pod matičnim brojem subjekta upisa (MBS) 080002817 (dalje: Banka), kao voditelj obrade osobnih podataka, posluje u skladu s načelima Uredbe (EU) 2016/679 EUROPSKOG PARLAMENTA I VIJEĆA od 27. travnja 2016. o zaštiti pojedinaca u vezi s obradom osobnih podataka i o slobodnom kretanju takvih podataka te o stavljanju izvan snage Direktive 95/46/EZ (Opća uredba o zaštiti podataka). Podaci za kontakt službenika za zaštitu podataka: sluzbenik.za.zastitu.osobnih.podataka@pbz.hr

Pri prikupljanju osobnih podataka klijenata, bilo da su prikupljeni od klijenta u trenutku njihovog prikupljanja bilo da su prikupljeni iz nekog drugog izvora, Banka pruža informacije u skladu s člancima 13. i 14. Opće uredbe o zaštiti podataka, kao što su primjerice informacije o Banci kao voditelju obrade, svrhama i pravnom temelju obrade osobnih podataka, kategorijama podataka koji se prikupljaju, razdoblju čuvanja podataka, primateljima podataka, izvoru podatka kao i o pravima u vezi zaštite osobnih podataka (primjerice, pravo na pristup podacima, pravo na brisanje, prigovor i dr.).

Osobne podatke klijenta kao i osobne podatke drugih fizičkih osoba (npr. zakonskih zastupnika, ovlaštenih potpisnika, kontakt osoba i sl.) danih u svrhu slanja ovog izvještaja Banka obrađuje i koristi zakonito, pošteno i transparentno, štiteći pri tome sigurnost osobnih podataka od neovlaštene ili nezakonite obrade, primjenjujući najviše tehničke, sigurnosne i organizacijske mjere zaštite. Detaljnije obavijesti o zaštiti privatnosti klijenta dostupne su u dokumentu "Informacija o obradi osobnih podataka fizičkih osoba u poslovanju s poslovnim subjektima" na www.pbz.hr te u poslovnim prostorijama Banke.