

Dnevni izvještaj financijskih tržišta

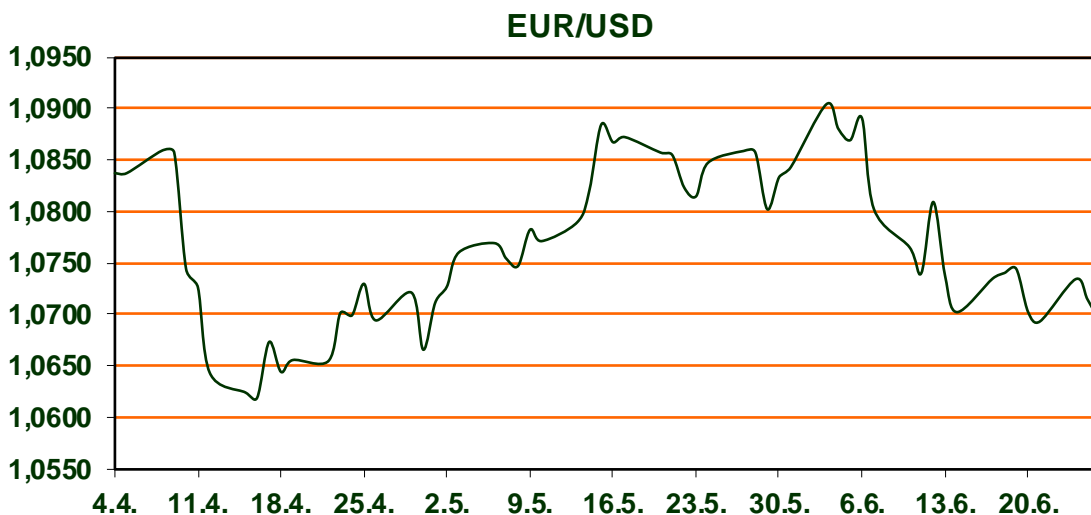
26. lipnja 2024.

- Povjerenje potrošača u Njemačkoj -21,8
- EURUSD ispod 1,0700
- CROBEX u blagom minusu, europski dionički indeksi u padu

Pregled deviznog tržišta

	Spot rates		Forward points EUR/USD			Interest rate swap EUR		
	BID	ASK		BID	ASK	BID	ASK	
EURUSD	1,0691	1,0695	O/N	0,40	0,44	1Y	3,517	3,521
EURCHF	0,9579	0,9584	T/N	1,24	1,26	2Y	3,176	3,186
EURGBP	0,8440	0,8445	1W	2,92	2,98	3Y	2,977	3,017
EURJPY	170,94	170,98	2W	5,87	5,94	4Y	2,878	2,898
GBPUSD	1,2663	1,267	1M	12,81	12,91	5Y	2,813	2,833
USDJPY	159,87	159,88	3M	40,80	41,00	7Y	2,766	2,77
GOLD	2314,54	2314,83	6M	86,95	87,55	9Y	2,757	2,761
BRENT	85,18	85,19	12M	192,53	193,67	10Y	2,752	2,772

Pred nama je miran dan u pogledu ekonomskih objava. Očekuje nas industrijska dobit u Kini za svibanj, nakon rasta od 4% na godišnjoj razini u travnju, a otprilike isto se očekuje i za svibanj. Sljedeći veliki pokretač tržišta u Kini bit će PMI u nedjelju 30. lipnja. USD Index (DXY) je porastao iznad razine od 105,70, popraćen skromnim porastom prinosa u SAD-u, dok je slabije povjerenje potrošača potaknulo oklade na smanjenje stope. EUR/USD nastavio je sa svojim silaznim impulsom i jutros se ponovno vratio u područje ispod 1,0700. Njemačko povjerenje potrošača GfK pokazalo je jutros pad od -21,8 naspram očekivanih -19,5. Cijena nafte WTI kreću se iznad razine od 81,00 USD po barelu prije ključnih podataka o stanju američkih zaliha, a Brent se trenutno trguje oko 85,50 dolara po barelu. Cijena zlata se kreću oko zone od 2.315 dolara, a srebro je palo na višednevne najniže vrijednosti, probivši se ispod ključne granice od 29,00 USD po unci. Na Wall Street-u Dow Jones indeks je slabiji za 0,76%, dok je S&P 500 porastao 0,39% te Nasdaq 1,26%. Na Zagrebačkoj burzi CROBEX je u minusu 0,21%, a CROBEX 10 u plusu od 0,19% uz sveukupni promet od 1,3 milijuna eura.



SPORT: Hrvatska reprezentacija ispala s Europskog prvenstva

Nastup na europskoj smotri Hrvatska je započela uvjerljivim porazom 3:0 od Španjolske, a nastavila sa šokantnim remijem 2:2 s Albanijom. Hrvatska je u tom susretu primila gol u zadnjoj minuti, a isto se ponovilo i protiv Italije, koja je u 98. minuti zabila za 1:1 i tako, pokazat će se, izbacila Hrvatsku s Eura. Hrvatskoj su se za prolazak u osminu finala s trećeg mjesta u grupi morala poklopiti četiri rezultata, a među njima je bila i pobjeda Engleske nad Slovenijom od minimalno tri razlike te pobjeda Danske nad Srbijom. Obje utakmice završile su 0:0.

Pregled novčanog tržišta

Info tržišne kamate					
EUR	O/N	1W	1M	3M	6M
Bid	3,70	3,70	3,70	3,75	3,50
Ask	4,25	4,25	4,25	4,25	4,00
USD	O/N	1W	1M	3M	6M
Bid	5,00	5,00	5,00	5,00	5,00
Ask	5,50	5,50	5,50	5,50	5,50

Fond	Vrijednost udjela fondova	24.06.2024
Eurizon HR Cash klasa A	101,7063 EUR	
Eurizon HR Cash klasa B	101,7301 EUR	
Eurizon HR Cash klasa C*	101,7497 EUR	
Eurizon HR Start fond	19,3033 EUR	
Eurizon HR D-Start fond	146,3794 USD	
Eurizon HR Euro Short Term Bond fond	102,0882 EUR	
Eurizon HR Bond fond	128,6928 EUR	
Eurizon HR Conservative 10 fond	114,6916 EUR	
Eurizon HR International Multi Asset fond	99,2209 EUR	
Eurizon HR Flexible 30 fond	108,8605 EUR	
Eurizon HR Moderate 30 fond	96,5040 EUR	
Eurizon HR Dollar Progressive fond	104,1754 USD	
Eurizon HR Global fond	20,2958 EUR	
Eurizon HR Equity fond	19,9443 EUR	
Eurizon HR Equity World fond	119,3818 EUR	
Eurizon HR Active Defensive fond	104,1768 EUR	
Eurizon HR Target 2027	101,5884 EUR	
Eurizon HR Active Defensive 2 fond	100,7127 EUR	
Eurizon HR Target 2027 II fond	104,3697 EUR	
Eurizon HR Target 2027 III fond	106,5886 EUR	
Eurizon HR Dollar Bond fond 3	105,6766 USD	
Eurizon HR Target 2025 fond	102,0233 EUR	
Eurizon HR Target 2025 II fond	102,9195 EUR	
Eurizon HR Target 2025 III fond	102,8294 EUR	
Eurizon HR Target 2025 IV fond	102,3568 EUR	
Eurizon HR Target 2026 fond	102,7807 EUR	
Eurizon HR Target 2026 II	100,6215 EUR	

Trezorski zapisi (Rezultati posljednje aukcije Min. Financija RH)					
Ročnost	Valuta	Prinos	Izdano (Mio)	Dat. Izdanja	Dat. Dospjeća
364	EUR	3,44	158	06.06.2024	05.06.2025
182	EUR	3,65	40	06.06.2024	05.09.2024

	EUR BID	USD BID
1 Y	3,5050	5,3130
2 Y	3,1675	4,8596
3 Y	2,9813	4,5764
4 Y	2,8738	4,3860
5 Y	2,8113	4,2950
6 Y	2,7760	4,2280
7 Y	2,7570	4,1841
8 Y	2,7490	4,1560
9 Y	2,7480	4,1370
10 Y	2,7420	4,1320



Pregled tržišta obveznica

Obveznice Republike Hrvatske						
Naziv	Kupon	Dospijeće	Cijena		Prinos	
			Bid	Ask	Bid	Ask

Euro - domaća izdanja (bivši VK)

RHMF-O-247E	5,750%	10.07.2024	99,81	100,31	11,29	-3,49
RHMF-O-267E	2,125%	15.01.2026	97,39	97,89	3,45	3,20
RHMF-O-275E	0,750%	05.05.2027	92,94	93,94	3,37	2,98
RHMF-O-302E	1,250%	04.02.2030	89,04	90,04	3,42	3,22
RHMF-O-322E	3,375%	15.07.2032	100,23	101,23	3,34	3,20
RHMF-O-403E	1,250%	03.03.2040	70,75	71,75	3,73	3,63

Kotacije europskih državnih obveznica dospjeća 10 godina

Izdavatelj	Cijena	Prinos
Njemačka	98,11	2,42
Francuska	84,05	3,15
Austrija	99,29	2,99
Italija	99,59	3,94
Španjolska	101,02	3,33
Portugal	97,55	3,16
Češka	83,40	4,19
Grčka	97,86	3,63
Slovenija	94,02	3,14

EUR - domaća izdanja

RHMF-O-24BA	0,250%	27.11.2024	98,48	99,18	3,99	2,26
RHMF-O-253A	0,250%	03.03.2025	96,78	97,58	5,11	3,87
RHMF-O-253B	3,650%	08.03.2025	99,81	100,31	3,89	3,16
RHMF-O-257A	4,500%	09.07.2025	101,12	101,92	3,39	2,59
RHMF-O-26CA	4,250%	14.12.2026	102,18	102,98	3,32	2,97
RHMF-O-282A	2,875%	07.02.2028	98,79	99,69	3,23	2,97
RHMF-O-287A	0,500%	05.07.2028	89,67	90,17	3,26	3,12
RHMF-O-297A	2,375%	09.07.2029	95,96	96,86	3,25	3,05
RHMF-O-327A	3,250%	07.07.2032	99,55	100,55	3,31	3,17
RHMF-O-33BA	3,750%	24.11.2033	102,94	103,80	3,38	3,28
RHMF-O-34BA	1,000%	27.11.2034	77,48	78,48	3,61	3,48

Eurobonds Rep. Hrvatske						
Naziv	Kupon	Dospijeće	Cijena		Prinos	
			Bid	Ask	Bid	Ask

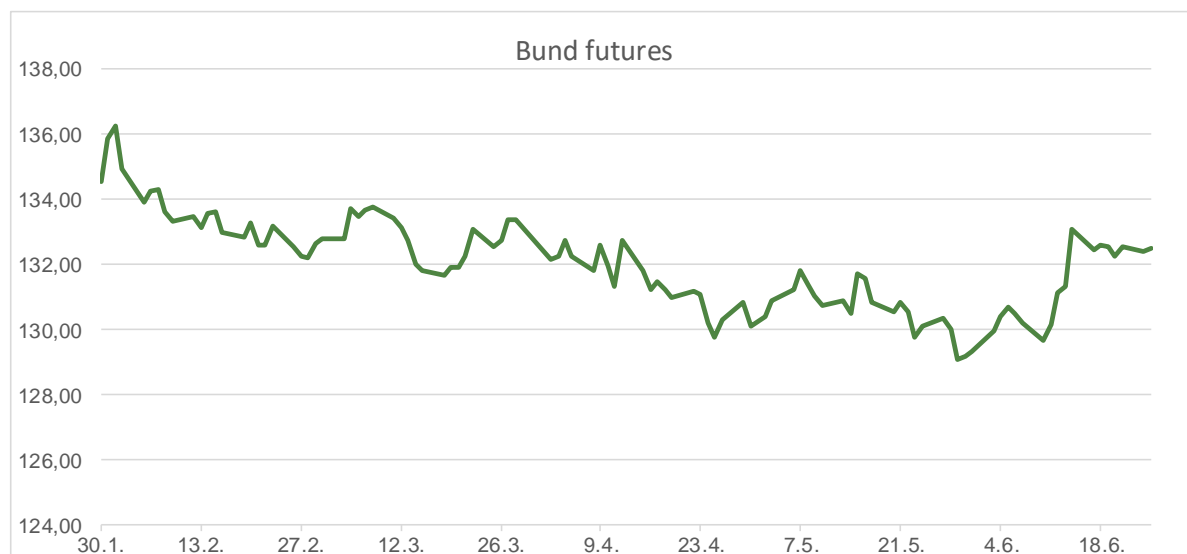
Republika Hrvatska

CROATIA EUR 2025	3,000%	11.03.2025	99,44	99,94	3,79	3,06
CROATIA EUR 2027	3,000%	20.03.2027	99,18	99,68	3,32	3,12
CROATIA EUR 2028	2,700%	15.06.2028	98,29	98,79	3,17	3,03
CROATIA EUR 2029	1,125%	19.06.2029	90,21	90,71	3,29	3,17
CROATIA EUR 2030	2,750%	27.01.2030	97,40	97,90	3,27	3,17
CROATIA EUR 2031	1,500%	17.06.2031	89,16	89,76	3,25	3,15
CROATIA EUR 2032	2,875%	22.04.2032	97,53	98,03	3,24	3,16
CROATIA EUR 2033	1,125%	04.03.2033	83,32	83,92	3,36	3,27
CROATIA EUR 2034	3,375%	12.03.2034	98,37	98,97	3,57	3,50
CROATIA EUR 2035	4,000%	14.06.2035	103,05	103,65	3,66	3,59
CROATIA EUR 2041	1,750%	04.03.2041	75,00	75,50	3,78	3,74

Hrvatske korporativne obveznice

ZG. HOLDING 2028	4,900%	11.07.2028	101,55	102,55	4,48	4,21
------------------	--------	------------	--------	--------	------	------

CDS Pregled			
Izdavatelj	1 god	3 god	5 god
Hrvatska	19	57	86
Italija	17	44	75
Spain	10	23	38



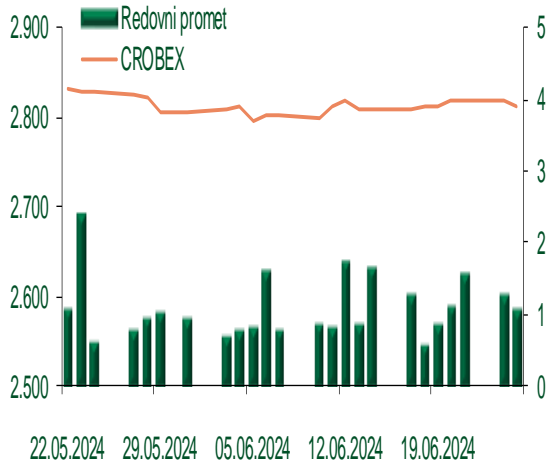
Pregled dioničkog tržišta

Dnevni pregled trgovanja na ZSE

Podaci za 25.06.2024.

Promet na burzi	1.348.331,29
Redovni promet	1.052.123,29
Dionice	997.829,85
Obveznice	10.000,00
Komercijalni zapisi	0,00
Strukturirani proizvodi	0,00
ETF	44.293,44
Blok promet	296.208,00
OTC promet	3.973.000,00
Vrijednost CROBEX indeksa	2.813,33
Dnevna promjena CROBEX indeksa	-0,21
Promjena CROBEX indeksa u tekućoj godini	11,03
Vrijednost CROBEX10 indeksa	1.682,27
Dnevna promjena CROBEX10 indeksa	0,19
Promjena CROBEX10 indeksa u tekućoj godini	8,63

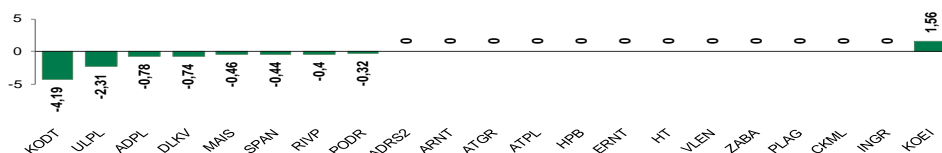
Kretanje vrijednosti CROBEX-a i redovnog prometa



Top 5 najlikvidnijih dionica na Zagrebačkoj burzi

Oznaka	Naziv društva	Zadnja cijena (EUR) na 25.06.2024.	% Promjene cijene	% Promjene u tekućoj godini	Promet ('000 EUR)	Tržišna kapitalizacija (mil. EUR)
KOEI	KONCAR d.d.	260,00	1,56	39,04	201,69	668,75
KODT	KONCAR - D&ST dd	1.600,00	-4,19	88,24	166,49	310,70
ERNT	ERICSSON NIKOLA TESLA d.d.	211,00	0,00	6,03	163,94	280,98
RIVP	Valamar Riviera d.d.	5,02	-0,40	6,36	92,58	632,66
ADRS2	ADRS GRUPA d.d.	60,60	0,00	7,07	84,25	411,12

Dnevna % promjena sastavnica CROBEX-a



Pregled stanja na burzama u regiji

Indeks	Vrijednost indeksa na	Dnevna promjena indeksa	Promjena indeksa u tekućoj
BELEX15	987,98	0,17%	12,83%
BELEXline	2.206,85	0,07%	15,30%
SBI TOP	1.549,51	0,03%	23,62%
SASX-10	1.070,11	0,60%	1,99%
BIRS	898,53	0,00%	-7,44%
MONEX 20	15.016,08	0,00%	-3,64%
MBI-10	7.714,65	0,09%	26,13%

Izvor: službene stranice burzi regije

Pregled stanja na burzama u svijetu

Indeks	Vrijednost indeksa na 25.06.2024.	Dnevna promjena indeksa	Promjena indeksa u tekućoj godini
FTSE 100	8.247,79	-0,41%	6,65%
DAX 30	18.177,62	-0,81%	8,51%
CAC 40	7.662,30	-0,58%	1,58%
DJIA	39.112,16	-0,76%	3,77%
NASDAQ	17.717,66	1,26%	18,03%
S&P 500	5.469,30	0,39%	14,66%
NIKKEI 225	39.667,07	1,26%	18,54%

Izvor: Bloomberg

Kontakti

Riznica i ALM

Prodaja rizničnih proizvoda
treasurysales@pbz.hr

01 4891 301

Riznica
treasury@pbz.hr

- Likvidnost 01 4891 303
- Trgovanje devizama 01 4891 302
- Trgovanje vrijednosnim papirima 01 4891 304
- Trgovanje efektivom 01 4891 305

Proizvodi korporativnog bankarstva

Brokerski poslovi
brokeri@pbz.hr

01 4891 331

Pravne napomene:

Ovu publikaciju izdaje PRIVREDNA BANKA ZAGREB-DIONIČKO DRUŠTVO, Zagreb, Radnička cesta 50 (dalje: PBZ) i namijenjena je klijentima Grupe PBZ. Ova publikacija je načinjena samo sa svrhom informiranja i ne može se niti na koji način smatrati ponudom ili pozivom na kupnju imovine ili prava koje se u njoj spominju. Informativni karakter ove publikacije znači da ona ne može služiti kao zamjena za vlastitu prosudbu i procjenu bilo kojeg čitatelja ili primatelja ove publikacije. Informacije, mišljenja, zaključci, prognoze i projekcije koje se ovdje iznose zasnivaju se na javno dostupnim podacima u čiju se točnost PBZ pouzdaje, ali istu ne može jamčiti. U skladu s navedenim, svi stavovi, mišljenja, zaključci, prognoze i projekcije izneseni u ovoj publikaciji podložni su promjenama podataka kako ih objavljuju korišteni izvori. PBZ dozvoljava daljnje korištenje podataka iz ove publikacije, uz obavezno navođenje ove publikacije kao izvora. Svaka imovina koja se spominje u ovoj publikaciji i čije se kretanje komentira može, s vremena na vrijeme, biti predmet trgovanja, odnosno zauzimanja pozicije od strane PBZ-a.

Zaštita osobnih podataka:

Privredna banka Zagreb d.d., Radnička cesta 50, Zagreb, OIB 02535697732, upisana u sudski registar Trgovačkog suda u Zagrebu, pod matičnim brojem subjekta upisa (MBS) 080002817 (dalje: Banka), kao voditelj obrade osobnih podataka, posluje u skladu s načelima Uredbe (EU) 2016/679 EUROPSKOG PARLAMENTA I VIJEĆA od 27. travnja 2016. o zaštiti pojedinaca u vezi s obradom osobnih podataka i o slobodnom kretanju takvih podataka te o stavljanju izvan snage Direktive 95/46/EZ (Opća uredba o zaštiti podataka). Podaci za kontakt službenika za zaštitu podataka: sluzbenik.za.zastitu.osobnih.podataka@pbz.hr

Pri prikupljanju osobnih podataka klijenata, bilo da su prikupljeni od klijenta u trenutku njihovog prikupljanja bilo da su prikupljeni iz nekog drugog izvora, Banka pruža informacije u skladu s člancima 13. i 14. Opće uredbe o zaštiti podataka, kao što su primjerice informacije o Banci kao voditelju obrade, svrhama i pravnom temelju obrade osobnih podataka, kategorijama podataka koji se prikupljaju, razdoblju čuvanja podataka, primateljima podataka, izvoru podatka kao i o pravima u vezi zaštite osobnih podataka (primjerice, pravo na pristup podacima, pravo na brisanje, prigovor i dr.).

Osobne podatke klijenta kao i osobne podatke drugih fizičkih osoba (npr. zakonskih zastupnika, ovlaštenih potpisnika, kontakt osoba i sl.) danih u svrhu slanja ovog izvještaja Banka obrađuje i koristi zakonito, pošteno i transparentno, štiteći pri tome sigurnost osobnih podataka od neovlaštene ili nezakonite obrade, primjenjujući najviše tehničke, sigurnosne i organizacijske mjere zaštite. Detaljnije obavijesti o zaštiti privatnosti klijenta dostupne su u dokumentu "Informacija o obradi osobnih podataka fizičkih osoba u poslovanju s poslovnim subjektima" na www.pbz.hr te u poslovnim prostorijama Banke.