

Dnevni izvještaj financijskih tržišta

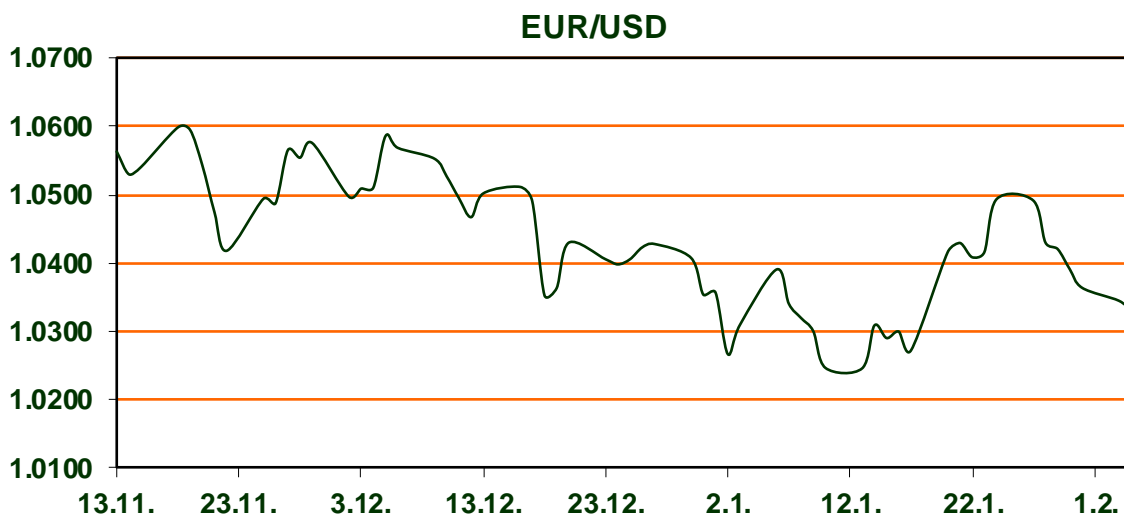
04. veljače 2025.

- **Rast inflacije u Euro zoni 2,5%**
- **Hrvatska rekorder s inflacijom od 5%**
- **Trump odgodio carine**
- **Europski i američki dionički indeksi u minusu**

Pregled deviznog tržišta

	Spot rates		Forward points EUR/USD			Interest rate swap EUR		
	BID	ASK		BID	ASK	BID	ASK	
EURUSD	1.0327	1.0329	O/N	0.40	0.44	1Y	2.298	2.328
EURCHF	0.9399	0.9405	T/N	1.24	1.26	2Y	2.182	2.202
EURGBP	0.8313	0.8320	1W	2.92	2.98	3Y	2.179	2.219
EURJPY	160.31	160.32	2W	5.87	5.94	4Y	2.22	2.226
GBPUSD	1.2416	1.2422	1M	12.81	12.91	5Y	2.244	2.248
USDJPY	155.22	155.23	3M	40.80	41.00	7Y	2.288	2.293
GOLD	2814.99	2816.20	6M	86.95	87.55	9Y	2.335	2.34
BRENT	75.20	75.22	12M	192.53	193.67	10Y	2.338	2.378

Inflacija u eurozoni ubrzala je i u siječnju, potaknuta poskupljenjem energije te je prema HICP-u porasla na 2,5% na godišnjoj razini, a najviše su ponovo porasle cijene u Hrvatskoj, čak dvostruko snažnije od prosjeka, na 5,0%. U SAD-u, proizvodni PMI u siječnju porastao je na 50,9 (prije: 49,3), najvišu razinu od rujna 2022. što signalizira pozitivan zamah za rast proizvodnje. Danas će biti objavljeni podaci US JOLT-a o fluktuaciji radne snage za prosinac. Broj otvorenih radnih mjesta, ključna mjera potražnje za radnom snagom za Fed, stabilizirao se posljednjih mjeseci nakon stalnog pada od 2022. Nekoliko sati prije nego što su carine za Meksiko i Kanadu trebale stupiti na snagu, Trump ih je pristao paузирати na mjesec dana, izbjegavši štetan trgovinski rat u regiji, ali bi carina od 10% nametnuta Kini trebala danas stupiti na snagu. Jutros je kinesko ministarstvo financija objavilo paket carina, uključujući carinu od 15% na američki ugljen i LNG te carinu od 10% na sirovu naftu, poljoprivrednu opremu i neke automobile. Ove nove tarife trebale bi stupiti na snagu 10. veljače. Nakon oštrog pada u ponedjeljak rano ujutro, EUR/USD se vratio te se trguje malo iznad 1,0300. USD/CAD je u ponedjeljak dosegao najvišu razinu od travnja 2003. blizu 1,4800, ali je naglo pao u drugoj polovici dana i zatvorio s dnevnim gubitkom od više od 0,6%. Zlato je u ponedjeljak dotaknulo novu najvišu vrijednost svih vremena od 2830 dolara, a cijene nafte su pale ispod 72 USD (WTI), odnosno blizu 75 dolara po barelu za Brent.



KNJIGA: Kralj gnjeva, Ana Huang

Prva knjiga vatrene serije Kraljevi grijeha donosi eksplozivnu priču o strasti, moći i zabranjenoj ljubavi. Ljubiteljice Ane Huang ne smiju propustiti ovu senzaciju koja je osvojila milijune čitatelja diljem svijeta!

Pregled novčanog tržišta

Info tržišne kamate					
EUR	O/N	1W	1M	3M	6M
Bid	2.75	2.60	2.50	2.40	2.35
Ask	3.25	3.10	3.00	2.90	2.85
USD	O/N	1W	1M	3M	6M
Bid	4.00	4.00	4.00	4.00	4.00
Ask	4.50	4.50	4.50	4.50	4.50

Fond	31.01.2025 Vrijednost udjela fondova
Eurizon HR Cash klasa A	103,5070 EUR
Eurizon HR Cash klasa B	103,5626 EUR
Eurizon HR Cash klasa C	103,6136 EUR
Eurizon HR Start fond	19,6758 EUR
Eurizon HR D-Start fond	149,6998 USD
Eurizon HR Euro Short Term Bond fond	104,3542 EUR
Eurizon HR Bond fond	131,3835 EUR
Eurizon HR Conservative 10 fond	118,4471 EUR
Eurizon HR International Multi Asset fond	103,5473 EUR
Eurizon HR Flexible 30 fond	112,5713 EUR
Eurizon HR Moderate 30 fond	99,1170 EUR
Eurizon HR Dollar Progressive fond	107,5343 USD
Eurizon HR Global fond	21,7083 EUR
Eurizon HR Equity fond	23,0862 EUR
Eurizon HR Equity World fond	130,9515 EUR
Eurizon HR Active Defensive fond	109,0918 EUR
Eurizon HR Target 2027	105,0979 EUR
Eurizon HR Active Defensive 2 fond	105,4092 EUR
Eurizon HR Target 2027 II fond	107,8620 EUR
Eurizon HR Target 2027 III fond	110,2159 EUR
Eurizon HR Dollar Bond fond 3	108,9973 USD
Eurizon HR Target 2025 fond	104,4236 EUR
Eurizon HR Target 2025 II fond	105,2935 EUR
Eurizon HR Target 2025 III fond	104,5702 EUR
Eurizon HR Target 2025 IV fond	104,2424 EUR
Eurizon HR Target 2026 fond	105,4663 EUR
Eurizon HR Target 2026 II	103,5985 EUR

Trezorski zapisi (Rezultati posljednje aukcije Min. Financija RH)					
Ročnost	Valuta	Prinos	Izdano (Mio)	Dat. Izdanja	Dat. Dospjeća
364	EUR	3.44	158	06.06.2024	05.06.2025
182	EUR	3.65	40	06.06.2024	05.09.2024

	EUR BID	USD BID
1 Y	2.3060	4.4800
2 Y	2.1880	4.3620
3 Y	2.1950	4.3400
4 Y	2.2160	4.3320
5 Y	2.2320	4.3340
6 Y	2.2540	4.3410
7 Y	2.2820	4.3470
8 Y	2.3050	4.3560
9 Y	2.3160	4.3710
10 Y	2.3400	4.3729



Pregled tržišta obveznica

Obveznice Republike Hrvatske						
Naziv	Kupon	Dospijeće	Cijena		Prinos	
			Bid	Ask	Bid	Ask

Euro - domaća izdanja (bivši VK)

RHMF-O-267E	2.125%	15.01.2026	98.40	98.70	3.19	2.99
RHMF-O-275E	0.750%	05.05.2027	95.70	96.10	2.64	2.46
RHMF-O-302E	1.250%	04.02.2030	93.12	93.72	2.70	2.58
RHMF-O-322E	3.375%	15.07.2032	101.53	102.23	3.15	3.04
RHMF-O-403E	1.250%	03.03.2040	75.58	76.58	3.31	3.21

Kotacije europskih državnih obveznica dospjeća 10 godina		
Izdavatelj	Cijena	Prinos

Njemačka	100.82	2.41
Francuska	98.95	3.13
Austrija	101.11	2.76
Italija	102.93	3.53
Španjolska	100.69	3.07
Portugal	100.69	2.92
Češka	86.10	3.92
Grčka	102.69	3.32
Slovenija	100.54	2.93

EUR - domaća izdanja

RHMF-O-253A	0.250%	03.03.2025	99.00	99.30	5.63	4.01
RHMF-O-253B	3.650%	08.03.2025	100.21	100.41	2.53	1.56
RHMF-O-257A	4.500%	09.07.2025	100.91	101.71	2.79	1.27
RHMF-O-26CA	4.250%	14.12.2026	102.43	103.23	2.97	2.55
RHMF-O-277N	3.300%	12.07.2027	101.63	102.13	2.62	2.42
RHMF-O-282A	2.875%	07.02.2028	100.16	101.06	2.82	2.52
RHMF-O-287A	0.500%	05.07.2028	92.37	92.87	2.79	2.63
RHMF-O-297A	2.375%	09.07.2029	98.23	99.13	2.79	2.58
RHMF-O-327A	3.250%	07.07.2032	103.00	104.00	2.81	2.66
RHMF-O-33BA	3.750%	24.11.2033	105.02	105.62	3.10	3.03
RHMF-O-347A	3.500%	12.07.2034	104.25	105.25	2.99	2.87
RHMF-O-34BA	1.000%	27.11.2034	81.45	82.45	3.20	3.06

Eurobonds Rep. Hrvatske						
Naziv	Kupon	Dospijeće	Cijena		Prinos	
			Bid	Ask	Bid	Ask

Republika Hrvatska

CROATIA EUR 2025	3.000%	11.03.2025	99.91	100.11	3.36	2.41
CROATIA EUR 2027	3.000%	20.03.2027	101.04	101.54	2.51	2.28
CROATIA EUR 2028	2.700%	15.06.2028	100.46	100.96	2.56	2.40
CROATIA EUR 2029	1.125%	19.06.2029	93.48	93.98	2.69	2.56
CROATIA EUR 2030	2.750%	27.01.2030	100.24	100.74	2.70	2.59
CROATIA EUR 2031	1.500%	17.06.2031	92.25	92.85	2.82	2.71
CROATIA EUR 2032	2.875%	22.04.2032	100.21	100.81	2.84	2.75
CROATIA EUR 2033	1.125%	04.03.2033	87.01	87.61	2.92	2.83
CROATIA EUR 2034	3.375%	12.03.2034	102.88	103.48	3.02	2.94
CROATIA EUR 2035	4.000%	14.06.2035	107.99	108.59	3.10	3.04
CROATIA EUR 2041	1.750%	04.03.2041	80.84	81.44	3.29	3.23

Hrvatske korporativne obveznice						
ZG. HOLDING 2028	4.900%	11.07.2028	103.35	104.35	3.88	3.58

CDS Pregled			
Izdavatelj	1 god	3 god	5 god
Hrvatska	21	57	86
Italija	14	37	61
Spain	6	20	35



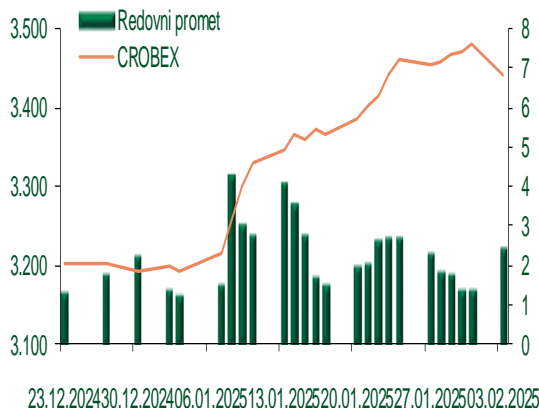
Pregled dioničkog tržišta

Dnevni pregled trgovanja na ZSE

Podaci za 03.02.2025.

Promet na burzi	2.418.660,80
Redovni promet	2.418.660,80
Dionice	1.947.134,57
Obveznice	154.627,40
Komercijalni zapisi	0,00
Strukturirani proizvodi	0,00
ETF	316.898,83
Blok promet	0,00
OTC promet	0,00
Vrijednost CROBEX indeksa	3.440,77
Dnevna promjena CROBEX indeksa	-1,17
Promjena CROBEX indeksa u tekućoj godini	7,82
Vrijednost CROBEX10 indeksa	2.164,88
Dnevna promjena CROBEX10 indeksa	-1,27
Promjena CROBEX10 indeksa u tekućoj godini	8,10

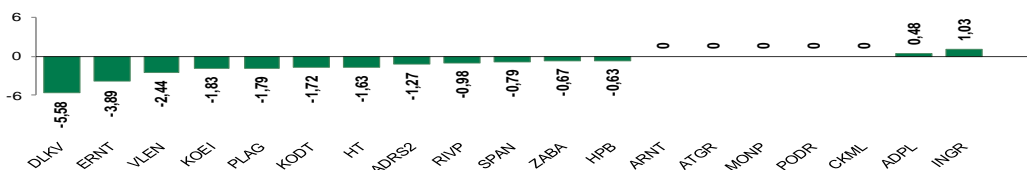
Kretanje vrijednosti CROBEX-a i redovnog prometa



Top 5 najlikvidnijih dionica na Zagrebačkoj burzi

Oznaka	Naziv društva	Zadnja cijena (EUR) na 03.02.2025.	% Promjene cijene	% Promjene u tekućoj godini	Promet ('000 EUR)	Tržišna kapitalizacija (mil. EUR)
KOEI	KONCAR d.d.	535,00	-1,83	186,10	421,30	1.376,08
ZABA	Zagrebacka banka d.d.	29,50	-0,67	96,67	256,85	9.447,14
7SLO	INTERCAPITAL ASSET MNG doo	37,05	-1,33	61,09	218,86	3,86
RIVP	Valamar Riviera d.d.	6,08	-0,98	28,81	179,43	766,25
ARNT	Arena Hospitality Group dd	32,80	0,00	7,89	165,14	168,22

Dnevna % promjena sastavnica CROBEX-a



Pregled stanja na burzama u regiji

Indeks	Vrijednost indeksa na 03.02.2025.	Dnevna promjena indeksa	Promjena indeksa u tekućoj godini
BELEX15	1.128,09	-0,02%	-1,63%
BELEXline	2.434,78	-0,06%	-0,77%
SBI TOP	1.899,09	-1,32%	13,95%
SASX-10	1.249,79	-0,37%	1,49%
BIRS	948,25	0,47%	3,18%
MONEX 20	17.150,02	0,00%	4,36%
MBI-10	10.699,83	-1,42%	4,89%

Pregled stanja na burzama u svijetu

Indeks	Vrijednost indeksa na 03.02.2025.	Dnevna promjena indeksa	Promjena indeksa u tekućoj godini
FTSE 100	8.583,56	-1,04%	5,02%
DAX 30	21.428,24	-1,40%	7,63%
CAC 40	7.854,92	-1,20%	6,42%
DJIA	44.421,91	-0,28%	4,41%
NASDAQ	19.391,96	-1,20%	0,42%
S&P 500	5.994,57	-0,76%	1,92%
NIKKEI 225	38.798,37	0,72%	-2,75%

Izvor: službene stranice burzi regije

Izvor: Bloomberg

Kontakti

Riznica i ALM

Prodaja rizničnih proizvoda
treasurysales@pbz.hr

01 4891 301

Riznica
treasury@pbz.hr

- Likvidnost 01 4891 303
- Trgovanje devizama 01 4891 302
- Trgovanje vrijednosnim papirima 01 4891 304
- Trgovanje efektivom 01 4891 305

Proizvodi korporativnog bankarstva

Brokerski poslovi
brokeri@pbz.hr

01 4891 331

Pravne napomene:

Ovu publikaciju izdaje PRIVREDNA BANKA ZAGREB-DIONIČKO DRUŠTVO, Zagreb, Radnička cesta 50 (dalje: PBZ) i namijenjena je klijentima Grupe PBZ. Ova publikacija je načinjena samo sa svrhom informiranja i ne može se niti na koji način smatrati ponudom ili pozivom na kupnju imovine ili prava koje se u njoj spominju. Informativni karakter ove publikacije znači da ona ne može služiti kao zamjena za vlastitu prosudbu i procjenu bilo kojeg čitatelja ili primatelja ove publikacije. Informacije, mišljenja, zaključci, prognoze i projekcije koje se ovdje iznose zasnivaju se na javno dostupnim podacima u čiju se točnost PBZ pouzdaje, ali istu ne može jamčiti. U skladu s navedenim, svi stavovi, mišljenja, zaključci, prognoze i projekcije izneseni u ovoj publikaciji podložni su promjenama podataka kako ih objavljuju korišteni izvori. PBZ dozvoljava daljnje korištenje podataka iz ove publikacije, uz obavezno navođenje ove publikacije kao izvora. Svaka imovina koja se spominje u ovoj publikaciji i čije se kretanje komentira može, s vremena na vrijeme, biti predmet trgovanja, odnosno zauzimanja pozicije od strane PBZ-a.

Zaštita osobnih podataka:

Privredna banka Zagreb d.d., Radnička cesta 50, Zagreb, OIB 02535697732, upisana u sudski registar Trgovačkog suda u Zagrebu, pod matičnim brojem subjekta upisa (MBS) 080002817 (dalje: Banka), kao voditelj obrade osobnih podataka, posluje u skladu s načelima Uredbe (EU) 2016/679 EUROPSKOG PARLAMENTA I VIJEĆA od 27. travnja 2016. o zaštiti pojedinaca u vezi s obradom osobnih podataka i o slobodnom kretanju takvih podataka te o stavljanju izvan snage Direktive 95/46/EZ (Opća uredba o zaštiti podataka). Podaci za kontakt službenika za zaštitu podataka: sluzbenik.za.zastitu.osobnih.podataka@pbz.hr

Pri prikupljanju osobnih podataka klijenata, bilo da su prikupljeni od klijenta u trenutku njihovog prikupljanja bilo da su prikupljeni iz nekog drugog izvora, Banka pruža informacije u skladu s člancima 13. i 14. Opće uredbe o zaštiti podataka, kao što su primjerice informacije o Banci kao voditelju obrade, svrhama i pravnom temelju obrade osobnih podataka, kategorijama podataka koji se prikupljaju, razdoblju čuvanja podataka, primateljima podataka, izvoru podatka kao i o pravima u vezi zaštite osobnih podataka (primjerice, pravo na pristup podacima, pravo na brisanje, prigovor i dr.).

Osobne podatke klijenta kao i osobne podatke drugih fizičkih osoba (npr. zakonskih zastupnika, ovlaštenih potpisnika, kontakt osoba i sl.) danih u svrhu slanja ovog izvještaja Banka obrađuje i koristi zakonito, pošteno i transparentno, štiteći pri tome sigurnost osobnih podataka od neovlaštene ili nezakonite obrade, primjenjujući najviše tehničke, sigurnosne i organizacijske mjere zaštite. Detaljnije obavijesti o zaštiti privatnosti klijenta dostupne su u dokumentu "Informacija o obradi osobnih podataka fizičkih osoba u poslovanju s poslovnim subjektima" na www.pbz.hr te u poslovnim prostorijama Banke.