

Dnevni izvještaj financijskih tržišta

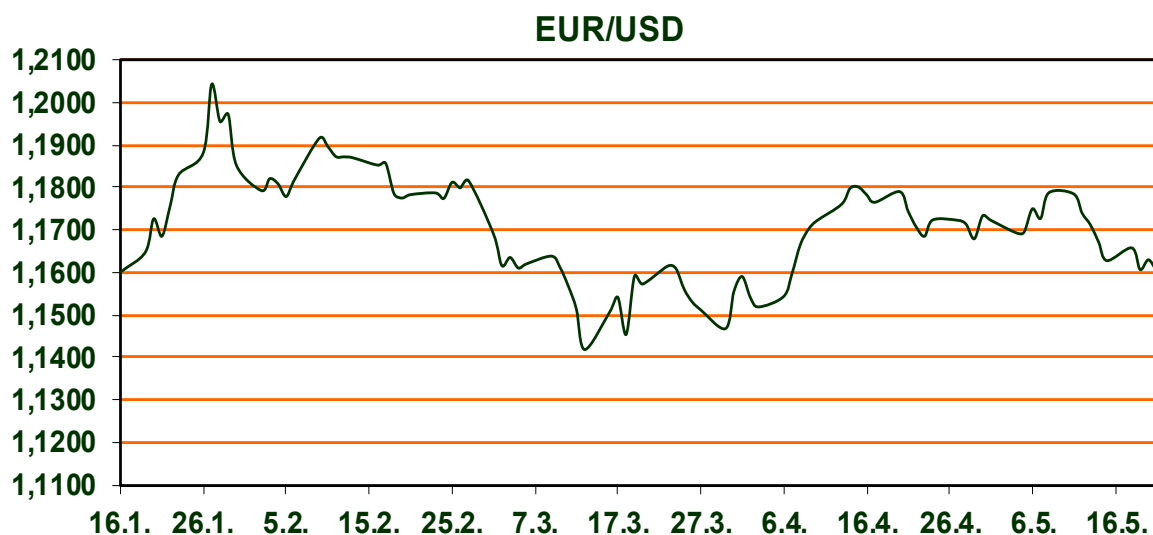
25. svibnja 2026.

- **Danas je neradni dan za više valuta – USD, CHF, GBP, HUF, DKK, NOK...**
- **Najave sporazuma Iran – SAD**
- **EURUSD oko 1,1650**
- **Inflacija u SAD-u povećava vjerojatnost podizanja kamate**
- **CROBEX u petak završio u porastu**

Pregled deviznog tržišta

	Spot rates		Forward points EUR/USD			Interest rate sw ap EUR		
	BID	ASK		BID	ASK		BID	ASK
EURUSD	1,1633	1,1636	O/N	0,40	0,44	1Y	2,6953	2,7168
EURCHF	0,9097	0,9103	T/N	1,24	1,26	2Y	2,7556	2,7791
EURGBP	0,8630	0,8635	1W	2,92	2,98	3Y	2,754	2,795
EURJPY	184,97	184,98	2W	5,87	5,94	4Y	2,7816	2,8049
GBPUSD	1,3476	1,3481	1M	12,81	12,91	5Y	2,8078	2,831
USDJPY	158,98	158,99	3M	40,80	41,00	7Y	2,8824	2,9055
GOLD	4561,15	4562,35	6M	86,95	87,55	9Y	2,9656	2,9888
BRENT	98,94	98,98	12M	192,53	193,67	10Y	3,01	3,03

Američki dolar prošlog je tjedna zabilježio najsnažniji rast u posljednja dva mjeseca, dok se ovoga tjedna kreće u fazi konsolidacije. Indeks dolara oscilira između 98,80 i 99,40 bodova, a tržišta pažljivo prate geopolitičke napetosti na Bliskom istoku i očekivanja vezana uz kamatne stope američkog Fed-a. Početkom tjedna dolar je ojačao nakon novih napetosti između SAD-a i Irana, uključujući oštru retoriku i napade dronovima. Međutim, optimizam se brzo vratio nakon što je Iran ponudio novi mirovni prijedlog, dok je američki predsjednik Donald Trump izjavio da su pregovori "u završnoj fazi". Dodatno smirivanje tržišta donijela je vijest da pojedini brodovi ponovno prolaze Hormuškim tjesnacem, što je pritisnulo cijene nafte prema dolje. Unatoč tome, dolar nije značajnije oslabio. Zapisnik posljednje sjednice Fed-a pokazao je rastuću zabrinutost dužnosnika zbog inflacije, a dio članova sve je otvoreniji mogućnosti novog povećanja kamatnih stopa. Tržišta sada gotovo potpuno uračunavaju povećanje kamata do ožujka iduće godine, dok postoji oko 70 posto šanse da do rasta kamata dođe već ove godine. U fokusu investitora bit će objava američkog core PCE indeksa, ključnog pokazatelja inflacije za Fed. Nakon snažnijih podataka o CPI i PPI inflaciji, očekivanja su da bi i PCE mogao nadmašiti prognoze. Takav scenarij dodatno bi podržao dolar, posebno ako pregovori između SAD-a i Irana ponovno zapnu. Na deviznim tržištima euro se održava oko razine 1,1650 prema dolaru, dok japanski jen ostaje pod pritiskom. Istodobno, rast prinosa na državne obveznice i dalje opterećuje globalna tržišta kapitala. Ulagачi sada procjenjuju hoće li inflacija i visoki troškovi zaduživanja nastaviti pritiskati gospodarstva ili će smirivanje cijena energije donijeti olakšanje financijskim tržištima.



TEHNOLOGIJA:

Kina je lansirala svoju misiju Shenzhou-23, u kojoj će jedan astronaut po prvi put provesti cijelu godinu u orbiti. Ovaj pothvat predstavlja ključan korak u ambicioznom planu Pekinga da pošalje ljude na Mjesec do 2030. godine. Raketa Dugi marš 2-F poletjela je u nedjelju iz lansirnog centra Jiuquan na sjeverozapadu Kine, noseći tri astronauta prema svemirskoj postaji Tiangong.

Pregled novčanog tržišta

Info tržišne kamate					
EUR	O/N	1W	1M	3M	6M
Bid	1,75	1,75	1,75	1,75	1,75
Ask	2,25	2,25	2,25	2,25	2,25
USD	O/N	1W	1M	3M	6M
Bid	3,80	3,80	3,80	3,80	3,75
Ask	4,30	4,30	4,30	4,30	4,25

Fond	21.05.2026
Vrijednost udjela fondova	
Eurizon HR Cash klasa A	105,7453 EUR
Eurizon HR Cash klasa B	105,8711 EUR
Eurizon HR Cash klasa C	105,9929 EUR
Eurizon HR Start fond	20,1716 EUR
Eurizon HR D-Start fond	156,7741 USD
Eurizon HR Euro Short Term Bond fond	107,1897 EUR
Eurizon HR Bond fond	133,7104 EUR
Eurizon HR Conservative 10 fond	120,0801 EUR
Eurizon HR International Multi Asset fond	108,8853 EUR
Eurizon HR Flexible 30 fond	115,9717 EUR
Eurizon HR Moderate 30 fond	102,5064 EUR
Eurizon HR Dollar Progressive fond	119,2815 USD
Eurizon HR Global fond	23,2664 EUR
Eurizon HR Equity fond	29,3593 EUR
Eurizon HR Equity World fond	147,3566 EUR
Eurizon HR Active Defensive fond	120,9763 EUR
Eurizon HR Target 2027	107,5137 EUR
Eurizon HR Active Defensive 2 fond	113,6704 EUR
Eurizon HR Target 2027 II fond	110,5069 EUR
Eurizon HR Target 2027 III fond	112,6401 EUR
Eurizon HR Target 2026 II	106,1001 EUR
Eurizon HR Dollar Bond fond 4	100,3965 USD
Eurizon HR Euro Progressive fond	101,2104 EUR

Trezorski zapisi (Rezultati posljednje aukcije Min. Financija RH)					
Ročnost	Valuta	Prinos	Izdano (Mio)	Dat. Izdanja	Dat. Dospjeća
364	EUR	2,30	829	27.02.2025	26.02.2026
91	EUR	2,05	1170	17.06.2025	18.09.2025

Kamatni sw apovi	EUR BID	USD BID	CHF BID
1 Y	2,6955	4,1819	0,1293
2 Y	2,7564	4,2579	0,2880
3 Y	2,7638	4,2480	0,3974
4 Y	2,7821	4,2460	0,4784
5 Y	2,8082	4,2569	0,5469
6 Y	2,8437	4,2890	0,6114
7 Y	2,8828	4,3215	0,6724
8 Y	2,9249	4,3555	0,7329
9 Y	2,9665	4,3909	0,7874
10 Y	3,0061	4,4279	0,8474

Euribor 3M



Pregled tržišta obveznica

Obveznice Republike Hrvatske						
Naziv	Kupon	Dospijeće	Cijena		Prinos	
			Bid	Ask	Bid	Ask
<i>Euro - domaća izdanja (bivši VK)</i>						
RHMF-O-267E	2,125%	15.07.2026	99,91	100,21	2,78	0,58
RHMF-O-275E	0,750%	05.05.2027	98,05	98,45	2,87	2,43
RHMF-O-302E	1,250%	04.02.2030	94,20	94,80	2,92	2,75
RHMF-O-327E	3,375%	15.07.2032	101,03	101,73	3,19	3,06
RHMF-O-403E	1,250%	03.03.2040	72,57	73,57	3,83	3,72

Kotacije europskih državnih obveznica dospjeća 10 godina		
Izdavatelj	Cijena	Prinos
Njemačka	99,35	2,98
Francuska	100,44	3,75
Austrija	99,92	3,21
Italija	98,26	3,70
Španjolska	99,11	3,41
Portugal	99,16	3,35
Češka	93,85	4,96
Grčka	97,87	3,63
Slovenija	98,96	3,40

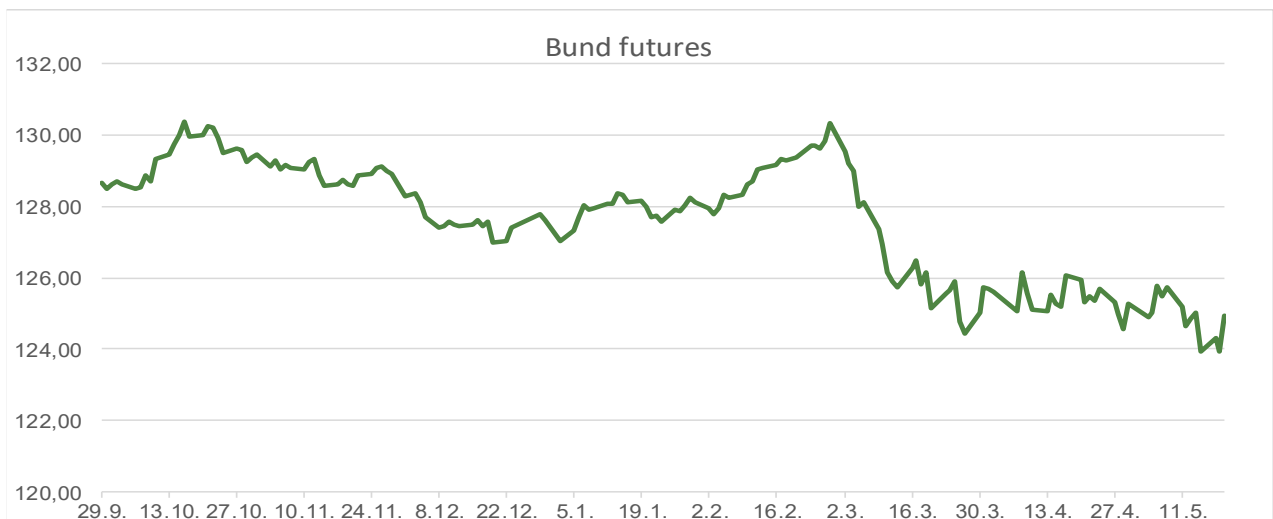
EUR - domaća izdanja

RHMF-O-26CA	4,250%	14.12.2026	100,79	101,59	2,79	2,15
RHMF-O-273N	2,650%	10.03.2027	99,88	100,38	2,79	1,33
RHMF-O-277N	3,300%	12.07.2027	100,38	100,88	2,95	2,49
RHMF-O-282A	2,875%	07.02.2028	99,98	100,88	2,88	2,34
RHMF-O-287A	0,500%	05.07.2028	95,13	95,63	2,90	2,64
RHMF-O-297A	2,375%	09.07.2029	98,22	99,12	2,98	2,67
RHMF-O-303A	3,000%	10.03.2030	100,18	100,68	2,95	2,81
RHMF-O-327A	3,250%	07.07.2032	100,66	101,66	3,13	2,95
RHMF-O-33BA	3,750%	24.11.2033	103,42	104,02	3,23	3,14
RHMF-O-347A	3,500%	12.07.2034	101,01	102,01	3,36	3,22
RHMF-O-34BA	1,000%	27.11.2034	82,67	83,67	3,36	3,21

Eurobonds Rep. Hrvatske						
Naziv	Kupon	Dospijeće	Cijena		Prinos	
			Bid	Ask	Bid	Ask
<i>Republika Hrvatska</i>						
CROATIA EUR 2027	3,000%	20.03.2027	100,04	100,54	2,94	2,31
CROATIA EUR 2028	2,700%	15.06.2028	99,44	99,94	2,99	2,73
CROATIA EUR 2029	1,125%	19.06.2029	94,79	95,29	2,93	2,75
CROATIA EUR 2030	2,750%	27.01.2030	99,10	99,60	3,01	2,86
CROATIA EUR 2031	1,500%	17.06.2031	92,87	93,47	3,03	2,90
CROATIA EUR 2032	2,875%	22.04.2032	98,52	99,12	3,15	3,04
CROATIA EUR 2033	1,125%	04.03.2033	87,33	87,93	3,22	3,12
CROATIA EUR 2034	3,375%	12.03.2034	100,22	100,82	3,34	3,26
CROATIA EUR 2035	4,000%	14.06.2035	104,30	104,90	3,44	3,37
CROATIA EUR 2037	3,250%	11.02.2037	96,30	96,90	3,67	3,60
CROATIA EUR 2041	1,750%	04.03.2041	76,24	76,84	3,88	3,82

CDS Pregled			
Izdavatelj	1 god	3 god	5 god
Hrvatska	15	27	48
Njemačka	6	20	8
Spain	4	9	16

Hrvatske korporativne obveznice						
ZG. HOLDING 2028	4,900%	11.07.2028	103,35	104,35	3,25	2,78



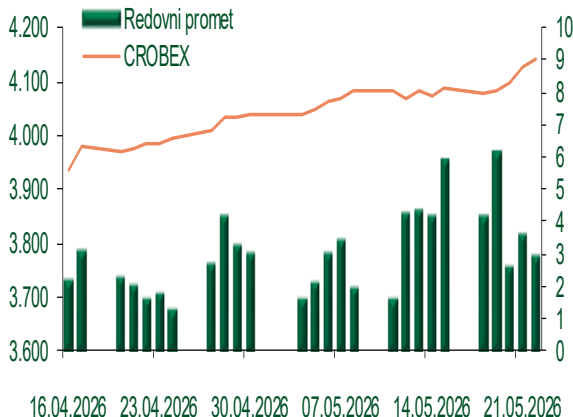
Pregled dioničkog tržišta

Dnevni pregled trgovanja na ZSE

Podaci za 22.05.2026.

Promet na burzi	2.938.363,85
Redovni promet	2.938.363,85
Dionice	2.223.516,97
Obveznice	260.946,53
Komercijalni zapisi	0,00
Strukturirani proizvodi	0,00
ETF	453.900,35
Blok promet	0,00
OTC promet	74.951,94
Vrijednost CROBEX indeksa	4.143,91
Dnevna promjena CROBEX indeksa	0,39
Promjena CROBEX indeksa u tekućoj godini	7,43
Vrijednost CROBEX10 indeksa	2.677,86
Dnevna promjena CROBEX10 indeksa	0,47
Promjena CROBEX10 indeksa u tekućoj godini	8,78

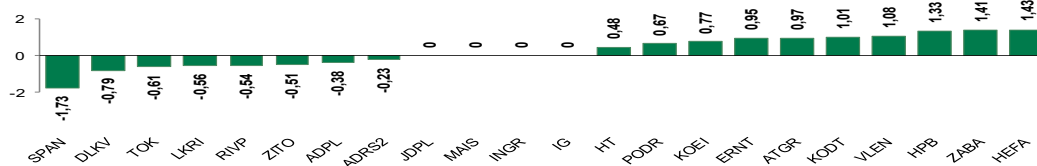
Kretanje vrijednosti CROBEX-a i redovnog prometa



Top 5 najlikvidnijih dionica na Zagrebačkoj burzi

Oznaka	Naziv društva	Zadnja cijena (EUR) na 22.05.2026.	% Promjene cijene	% Promjene u tekućoj godini	Promet ('000 EUR)	Tržišna kapitalizacija (mil. EUR)
KOEI	KONCAR d.d.	913,00	0,77	30,43	839,75	2.348,34
7POL	InterCapital ETF d.o.o.	10,27	1,78	1,48	356,99	1,34
DLKV	Dalekovod, d.d.	12,60	-0,79	43,51	282,67	311,46
ERNT	ERICSSON NIKOLA TESLA d.d.	213,00	0,95	12,11	193,96	283,64
RIVP	Valamar Riviera d.d.	7,40	-0,54	13,85	160,56	932,60

Dnevna % promjena sastavnica CROBEX-a



Pregled stanja na burzama u regiji

Indeks	Vrijednost indeksa na 22.05.2026.	Dnevna promjena indeksa	Promjena indeksa u tekućoj godini
BELEX15	1.213,69	0,43%	-4,82%
BELEXline	2.727,07	0,21%	-4,30%
SBI TOP	2.987,60	0,60%	19,24%
SASX-10	1.528,23	0,19%	0,69%
BIRS	856,85	0,00%	-1,72%
MONEX 20	18.217,05	0,00%	-2,87%
MBI-10	9.802,04	0,06%	-2,51%

Izvor: službene stranice burzi regije

Pregled stanja na burzama u svijetu

Indeks	Vrijednost indeksa na 22.05.2026.	Dnevna promjena indeksa	Promjena indeksa u tekućoj godini
FTSE 100	10.466,26	0,22%	5,39%
DAX 30	24.888,56	1,15%	1,63%
CAC 40	8.115,75	0,37%	-0,41%
DJIA	50.579,70	0,58%	5,24%
NASDAQ	26.343,97	0,19%	13,35%
S&P 500	7.473,47	0,37%	9,17%
NIKKEI 225	65.139,06	2,84%	29,40%

Izvor: Bloomberg

Kontakti

Riznica i ALM

Prodaja rizničnih proizvoda
treasurysales@pbz.hr

01 4891 301

Riznica
treasury@pbz.hr

- Likvidnost 01 4891 303
- Trgovanje devizama 01 4891 302
- Trgovanje vrijednosnim papirima 01 4891 304
- Trgovanje efektivom 01 4891 305

Proizvodi korporativnog bankarstva

Brokerski poslovi
brokeri@pbz.hr

01 4891 331

Pravne napomene:

Ovu publikaciju izdaje PRIVREDNA BANKA ZAGREB-DIONIČKO DRUŠTVO, Zagreb, Radnička cesta 50 (dalje: PBZ) i namijenjena je klijentima Grupe PBZ. Ova publikacija je načinjena samo sa svrhom informiranja i ne može se niti na koji način smatrati ponudom ili pozivom na kupnju imovine ili prava koje se u njoj spominju. Informativni karakter ove publikacije znači da ona ne može služiti kao zamjena za vlastitu prosudbu i procjenu bilo kojeg čitatelja ili primatelja ove publikacije. Informacije, mišljenja, zaključci, prognoze i projekcije koje se ovdje iznose zasnivaju se na javno dostupnim podacima u čiju se točnost PBZ pouzdaje, ali istu ne može jamčiti. U skladu s navedenim, svi stavovi, mišljenja, zaključci, prognoze i projekcije izneseni u ovoj publikaciji podložni su promjenama podataka kako ih objavljuju korišteni izvori. PBZ dozvoljava daljnje korištenje podataka iz ove publikacije, uz obavezno navođenje ove publikacije kao izvora. Svaka imovina koja se spominje u ovoj publikaciji i čije se kretanje komentira može, s vremena na vrijeme, biti predmet trgovanja, odnosno zauzimanja pozicije od strane PBZ-a.

Zaštita osobnih podataka:

Privredna banka Zagreb d.d., Radnička cesta 50, Zagreb, OIB 02535697732, upisana u sudski registar Trgovačkog suda u Zagrebu, pod matičnim brojem subjekta upisa (MBS) 080002817 (dalje: Banka), kao voditelj obrade osobnih podataka, posluje u skladu s načelima Uredbe (EU) 2016/679 EUROPSKOG PARLAMENTA I VIJEĆA od 27. travnja 2016. o zaštiti pojedinaca u vezi s obradom osobnih podataka i o slobodnom kretanju takvih podataka te o stavljanju izvan snage Direktive 95/46/EZ (Opća uredba o zaštiti podataka). Podaci za kontakt službenika za zaštitu podataka: sluzbenik.za.zastitu.osobnih.podataka@pbz.hr

Pri prikupljanju osobnih podataka klijenata, bilo da su prikupljeni od klijenta u trenutku njihovog prikupljanja bilo da su prikupljeni iz nekog drugog izvora, Banka pruža informacije u skladu s člancima 13. i 14. Opće uredbe o zaštiti podataka, kao što su primjerice informacije o Banci kao voditelju obrade, svrhama i pravnom temelju obrade osobnih podataka, kategorijama podataka koji se prikupljaju, razdoblju čuvanja podataka, primateljima podataka, izvoru podatka kao i o pravima u vezi zaštite osobnih podataka (primjerice, pravo na pristup podacima, pravo na brisanje, prigovor i dr.).

Osobne podatke klijenta kao i osobne podatke drugih fizičkih osoba (npr. zakonskih zastupnika, ovlaštenih potpisnika, kontakt osoba i sl.) danih u svrhu slanja ovog izvještaja Banka obrađuje i koristi zakonito, pošteno i transparentno, štiteći pri tome sigurnost osobnih podataka od neovlaštene ili nezakonite obrade, primjenjujući najviše tehničke, sigurnosne i organizacijske mjere zaštite. Detaljnije obavijesti o zaštiti privatnosti klijenta dostupne su u dokumentu "Informacija o obradi osobnih podataka fizičkih osoba u poslovanju s poslovnim subjektima" na www.pbz.hr te u poslovnim prostorijama Banke.