

# Dnevni izvještaj financijskih tržišta

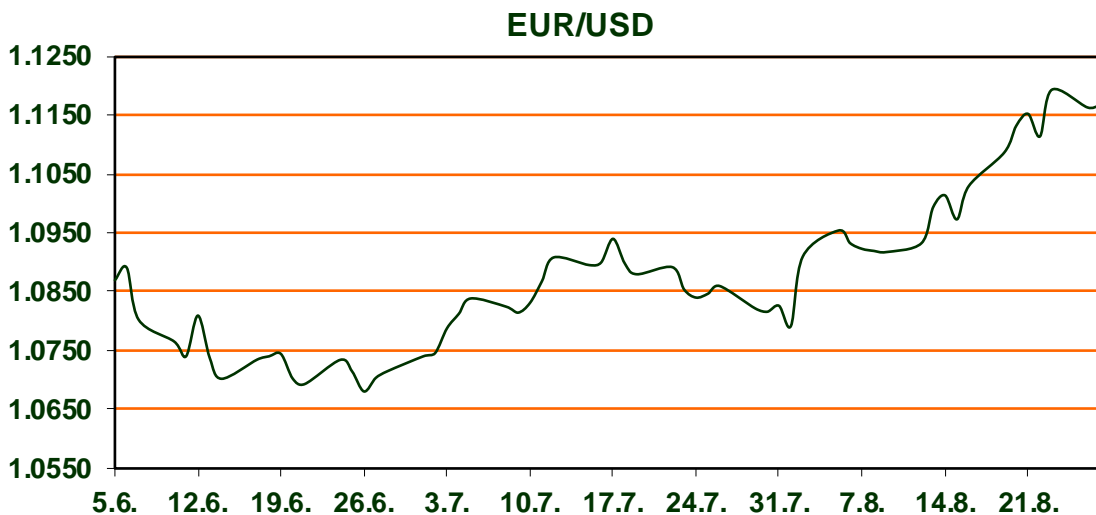
**27. kolovoza 2024.**

- **EURUSD na 1,1170**
- **Pad njemačkog BDP-a**
- **Porast cijena nafte**
- **Pad CROBEX-a, svjetski dionički indeksi mješovito, CROBEX u minusu**

# Pregled deviznog tržišta

|        | Spot rates |         | Forward points EUR/USD |        |        | Interest rate swap EUR |       |       |
|--------|------------|---------|------------------------|--------|--------|------------------------|-------|-------|
|        | BID        | ASK     |                        | BID    | ASK    |                        | BID   | ASK   |
| EURUSD | 1.1165     | 1.1166  | O/N                    | 0.40   | 0.44   | 1Y                     | 3.079 | 3.085 |
| EURCHF | 0.9464     | 0.9465  | T/N                    | 1.24   | 1.26   | 2Y                     | 2.69  | 2.696 |
| EURGBP | 0.8453     | 0.8458  | 1W                     | 2.92   | 2.98   | 3Y                     | 2.532 | 2.573 |
| EURJPY | 161.94     | 161.95  | 2W                     | 5.87   | 5.94   | 4Y                     | 2.493 | 2.497 |
| GBPUSD | 1.3201     | 1.3209  | 1M                     | 12.81  | 12.91  | 5Y                     | 2.458 | 2.488 |
| USDJPY | 145.04     | 145.05  | 3M                     | 40.80  | 41.00  | 7Y                     | 2.467 | 2.471 |
| GOLD   | 2509.33    | 2509.84 | 6M                     | 86.95  | 87.55  | 9Y                     | 2.49  | 2.494 |
| BRENT  | 81.24      | 81.25   | 12M                    | 192.53 | 193.67 | 10Y                    | 2.506 | 2.51  |

Jučer objavljeni njemački IFO indikator pao je manje od očekivanog (86,0) na 86,6, na temelju pogoršanja u procjeni ispitanika o trenutnoj gospodarskoj situaciji. Jutros je objavljen pad njemačkog BDP-a od 0,1% u drugom kvartalu, nakon rasta od 0,2% u prvom tromjesečju. EUR/USD je pauzirao svoj višetjedni uspon i suočio se s blagim silaznim pritiskom na početku tjedna nakon što je dosegao nove najviše razine malo ispod 1,12. Dolarov indeks, koji pokazuje vrijednost američke prema šest najvažnijih svjetskih valuta, jutros se nalazi na 100,80 što je blagi oporavak nakon jučerašnjeg minimuma od 100,545. Danas čekamo objavu povjerenja potrošača za kolovoz američkog Conference boarda gdje se očekuje porast sa prethodnih 100,3 na 100,9. U Mađarskoj se danas očekuje da će Središnja banka Mađarske zadržati nepromijenjenu kamatnu stopu na 6,75%. Nesigurnost opskrbe potaknula je rast cijena nafte za 2,8% od ponedjeljka ujutro dok je cijena sirove nafte Brent porasla na oko 81,2 USD/bbl. Ovaj potez uslijedio je nakon što je vlada u istočnoj Libiji, koja nije međunarodno priznata, rekla da će zaustaviti proizvodnju na svojim naftnim poljima odakle dolazi većina libijske nafte. Na svjetskim burzama indeksi su malo slabije započeli tjedan, u SAD-u Dow Jones +0,2%, S&P 500 -0,3%, Nasdaq -0,9%, a Russell 2000 -0,04%. Na Zagrebačkoj burzi CROBEX je u padu 0,61% na 2.937,96 bodova, a CROBEX10 u minusu od 0,75% na 1.821,55 bodova.



## FILM: The Piano Lesson

The Piano Lesson je adaptacija istoimene drame koju je napisao August Wilson, renomirani američki dramski pisac, te redateljski debi Malcolma Washingtona, sina Denzela Washingtona. Drama se prvo prikazivala na Broadwayu, a u filmskoj adaptaciji glumit će zvijezde predstave. Scenarij za film napisali su Virgil Williams i Malcolm Washington. Priča je smještena u Pittsburgh, 1936. godine, nakon Velike gospodarske krize, i prati članove obitelji Charles te njihov klavir koji je generacijama dio obiteljske ostavštine. Dok jedan član obitelji planira prodati klavir kako bi kupio zemljište, njegova sestra tvrdi da bi klavir trebao ostati dio ostavštine. Glumačku postavu čine Samuel L. Jackson, John David Washington, Ray Fisher, Michael Potts, Erykah Badu, Skylar Aleece Smith, Danielle Deadwyler i Corey Hawkins.

# Pregled novčanog tržišta

| Info tržišne kamate |      |      |      |      |      |
|---------------------|------|------|------|------|------|
| EUR                 | O/N  | 1W   | 1M   | 3M   | 6M   |
| Bid                 | 3.50 | 3.50 | 3.50 | 3.50 | 3.50 |
| Ask                 | 4.00 | 4.00 | 4.00 | 4.00 | 4.00 |
| USD                 | O/N  | 1W   | 1M   | 3M   | 6M   |
| Bid                 | 5.00 | 5.00 | 5.00 | 5.00 | 5.00 |
| Ask                 | 5.50 | 5.50 | 5.50 | 5.50 | 5.50 |

| 23.08.2024                                |                           |
|---|---------------------------|
| Fond                                      | Vrijednost udjela fondova |
| Eurizon HR Cash klasa A                   | 102,2365 EUR              |
| Eurizon HR Cash klasa B                   | 102,2688 EUR              |
| Eurizon HR Cash klasa C*                  | 102,2963 EUR              |
| Eurizon HR Start fond                     | 19,4490 EUR               |
| Eurizon HR D-Start fond                   | 148,5817 USD              |
| Eurizon HR Euro Short Term Bond fond      | 102,9679 EUR              |
| Eurizon HR Bond fond                      | 130,6156 EUR              |
| Eurizon HR Conservative 10 fond           | 116,2140 EUR              |
| Eurizon HR International Multi Asset fond | 100,8662 EUR              |
| Eurizon HR Flexible 30 fond               | 110,6694 EUR              |
| Eurizon HR Moderate 30 fond               | 97,8738 EUR               |
| Eurizon HR Dollar Progressive fond        | 105,8214 USD              |
| Eurizon HR Global fond                    | 20,3010 EUR               |
| Eurizon HR Equity fond                    | 20,8603 EUR               |
| Eurizon HR Equity World fond              | 118,0800 EUR              |
| Eurizon HR Active Defensive fond          | 105,2365 EUR              |
| Eurizon HR Target 2027                    | 103,3748 EUR              |
| Eurizon HR Active Defensive 2 fond        | 102,0544 EUR              |
| Eurizon HR Target 2027 II fond            | 106,0992 EUR              |
| Eurizon HR Target 2027 III fond           | 108,4227 EUR              |
| Eurizon HR Dollar Bond fond 3             | 107,2022 USD              |
| Eurizon HR Target 2025 fond               | 103,0508 EUR              |
| Eurizon HR Target 2025 II fond            | 103,9379 EUR              |
| Eurizon HR Target 2025 III fond           | 103,4080 EUR              |
| Eurizon HR Target 2025 IV fond            | 103,0402 EUR              |
| Eurizon HR Target 2026 fond               | 103,9776 EUR              |
| Eurizon HR Target 2026 II                 | 102,1036 EUR              |

| Trezorski zapisi (Rezultati posljednje aukcije Mn. Financija RH) |        |        |              |              |               |
|--|--------|--------|--------------|--------------|---------------|
| Ročnost  | Valuta | Prinos | Izdano (Mio) | Dat. Izdanja | Dat. Dospjeća |
| 364  | EUR    | 3.44   | 158          | 06.06.2024   | 05.06.2025    |
| 182  | EUR    | 3.65   | 40           | 06.06.2024   | 05.09.2024    |

|      | EUR BID | USD BID |
|------|---------|---------|
| 1 Y  | 3.0730  | 4.5540  |
| 2 Y  | 2.6920  | 3.9830  |
| 3 Y  | 2.5330  | 3.7530  |
| 4 Y  | 2.4930  | 3.6590  |
| 5 Y  | 2.4690  | 3.6250  |
| 6 Y  | 2.4630  | 3.6110  |
| 7 Y  | 2.4650  | 3.6060  |
| 8 Y  | 2.4750  | 3.6120  |
| 9 Y  | 2.4880  | 3.6200  |
| 10 Y | 2.5030  | 3.6370  |



# Pregled tržišta obveznica

| Obveznice Republike Hrvatske |       |           |        |     |        |     |
|------------------------------|-------|-----------|--------|-----|--------|-----|
| Naziv                        | Kupon | Dospijeće | Cijena |     | Prinos |     |
|                              |       |           | Bid    | Ask | Bid    | Ask |

Euro - domaća izdanja (bivši VK)

|             |        |            |        |        |      |      |
|-------------|--------|------------|--------|--------|------|------|
| RHMF-O-267E | 2.125% | 15.01.2026 | 97.77  | 98.07  | 3.36 | 3.19 |
| RHMF-O-275E | 0.750% | 05.05.2027 | 93.48  | 93.88  | 3.31 | 3.14 |
| RHMF-O-302E | 1.250% | 04.02.2030 | 89.78  | 90.38  | 3.32 | 3.21 |
| RHMF-O-322E | 3.375% | 15.07.2032 | 101.37 | 102.07 | 3.18 | 3.07 |
| RHMF-O-403E | 1.250% | 03.03.2040 | 72.80  | 73.80  | 3.54 | 3.44 |

Kotacije europskih državnih obveznica dospjeća 10 godina

| Izdavatelj | Cijena | Prinos |
|------------|--------|--------|
| Njemačka   | 103.02 | 2.26   |
| Francuska  | 100.22 | 2.97   |
| Austrija   | 101.12 | 2.76   |
| Italija    | 102.06 | 3.63   |
| Španjolska | 103.37 | 3.06   |
| Portugal   | 100.19 | 2.85   |
| Češka      | 86.61  | 3.76   |
| Grčka      | 100.55 | 3.31   |
| Slovenija  | 99.95  | 3.00   |

EUR - domaća izdanja

|             |        |            |        |        |      |      |
|-------------|--------|------------|--------|--------|------|------|
| RHMF-O-24BA | 0.250% | 27.11.2024 | 99.20  | 99.90  | 3.54 | 0.66 |
| RHMF-O-253A | 0.250% | 03.03.2025 | 98.18  | 98.98  | 3.87 | 2.27 |
| RHMF-O-253B | 3.650% | 08.03.2025 | 100.16 | 100.36 | 3.29 | 2.91 |
| RHMF-O-257A | 4.500% | 09.07.2025 | 101.12 | 101.92 | 3.17 | 2.21 |
| RHMF-O-26CA | 4.250% | 14.12.2026 | 102.00 | 102.80 | 3.34 | 2.96 |
| RHMF-O-277N | 3.300% | 12.07.2027 | 99.96  | 100.46 | 3.31 | 3.13 |
| RHMF-O-282A | 2.875% | 07.02.2028 | 99.15  | 100.05 | 3.14 | 2.86 |
| RHMF-O-287A | 0.500% | 05.07.2028 | 90.38  | 90.88  | 3.17 | 3.03 |
| RHMF-O-297A | 2.375% | 09.07.2029 | 96.33  | 97.23  | 3.19 | 2.99 |
| RHMF-O-327A | 3.250% | 07.07.2032 | 100.10 | 101.10 | 3.23 | 3.09 |
| RHMF-O-33BA | 3.750% | 24.11.2033 | 103.84 | 104.44 | 3.26 | 3.19 |
| RHMF-O-347A | 3.500% | 12.07.2034 | 100.54 | 101.54 | 3.44 | 3.32 |
| RHMF-O-34BA | 1.000% | 27.11.2034 | 79.15  | 80.15  | 3.43 | 3.30 |

Eurobonds Rep. Hrvatske

| Naziv | Kupon | Dospijeće | Cijena |     | Prinos |     |
|-------|-------|-----------|--------|-----|--------|-----|
|       |       |           | Bid    | Ask | Bid    | Ask |

Republika Hrvatska

|                  |        |            |        |        |      |      |
|------------------|--------|------------|--------|--------|------|------|
| CROATIA EUR 2025 | 3.000% | 11.03.2025 | 99.53  | 99.73  | 3.84 | 3.46 |
| CROATIA EUR 2027 | 3.000% | 20.03.2027 | 99.81  | 100.31 | 3.07 | 2.87 |
| CROATIA EUR 2028 | 2.700% | 15.06.2028 | 99.50  | 100.00 | 2.84 | 2.70 |
| CROATIA EUR 2029 | 1.125% | 19.06.2029 | 92.04  | 92.54  | 2.92 | 2.81 |
| CROATIA EUR 2030 | 2.750% | 27.01.2030 | 99.18  | 99.68  | 2.91 | 2.81 |
| CROATIA EUR 2031 | 1.500% | 17.06.2031 | 90.87  | 91.47  | 2.99 | 2.89 |
| CROATIA EUR 2032 | 2.875% | 22.04.2032 | 99.04  | 99.64  | 3.02 | 2.93 |
| CROATIA EUR 2033 | 1.125% | 04.03.2033 | 85.20  | 85.80  | 3.12 | 3.03 |
| CROATIA EUR 2034 | 3.375% | 12.03.2034 | 100.93 | 101.53 | 3.26 | 3.19 |
| CROATIA EUR 2035 | 4.000% | 14.06.2035 | 105.81 | 106.41 | 3.35 | 3.29 |
| CROATIA EUR 2041 | 1.750% | 04.03.2041 | 78.48  | 79.08  | 3.47 | 3.42 |

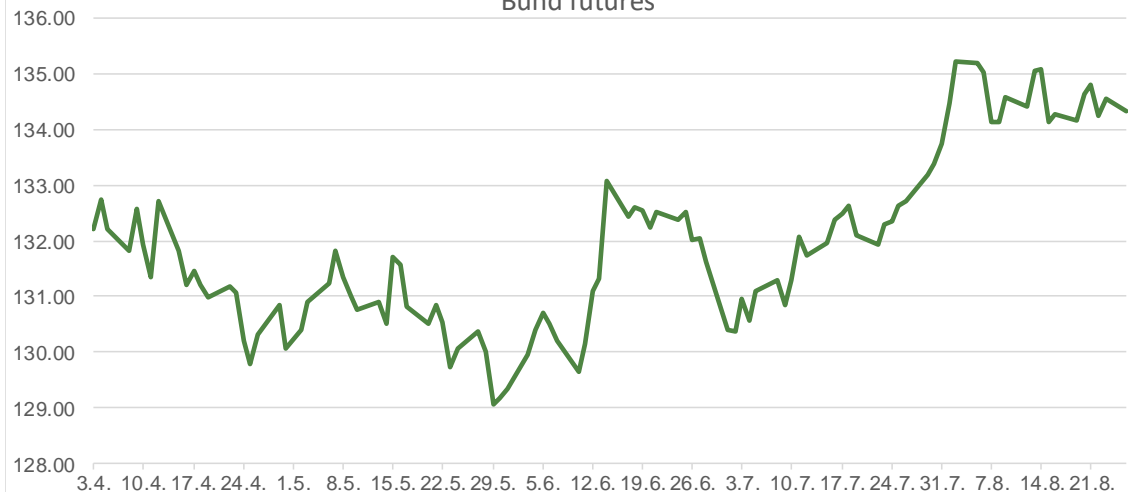
Hrvatske korporativne obveznice

|                  |        |            |        |        |      |      |
|------------------|--------|------------|--------|--------|------|------|
| ZG. HOLDING 2028 | 4.900% | 11.07.2028 | 101.55 | 102.55 | 4.46 | 4.18 |
|------------------|--------|------------|--------|--------|------|------|

CDS Pregled

| Izdavatelj | 1 god | 3 god | 5 god |
|------------|-------|-------|-------|
| Hrvatska   | 19    | 57    | 87    |
| Italija    | 12    | 37    | 60    |
| Spain      | 7     | 19    | 34    |

## Bund futures



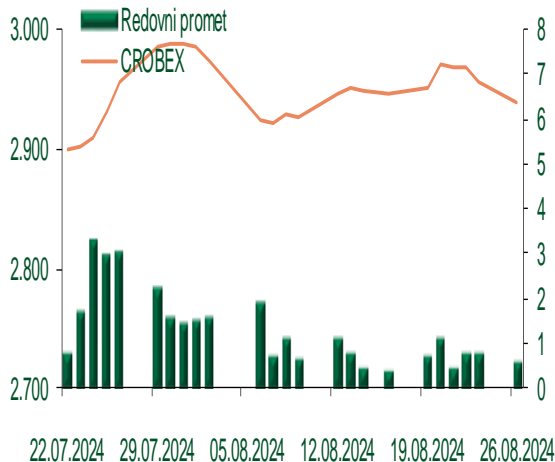
# Pregled dioničkog tržišta

## Dnevni pregled trgovanja na ZSE

Podaci za 26.08.2024.

|  |            |
|--|------------|
| Promet na burzi                            | 587.208,88 |
| Redovni promet                             | 587.208,88 |
| Dionice                                    | 560.323,24 |
| Obveznice                                  | 9.730,00   |
| Komercijalni zapisi                        | 0,00       |
| Strukturirani proizvodi                    | 0,00       |
| ETF  | 17.155,64  |
| Blok promet                                | 0,00       |
| OTC promet                                 | 0,00       |
| Vrijednost CROBEX indeksa                  | 2.937,96   |
| Dnevna promjena CROBEX indeksa             | -0,61      |
| Promjena CROBEX indeksa u tekućoj godini   | 15,95      |
| Vrijednost CROBEX10 indeksa                | 1.821,55   |
| Dnevna promjena CROBEX10 indeksa           | -0,75      |
| Promjena CROBEX10 indeksa u tekućoj godini | 17,63      |

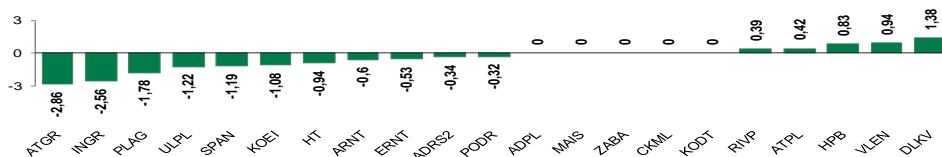
## Kretanje vrijednosti CROBEX-a i redovnog prometa



## Top 5 najlikvidnijih dionica na Zagrebačkoj burzi

| Oznaka | Naziv društva             | Zadnja cijena (EUR) na 26.08.2024. | % Promjene cijene | % Promjene u tekućoj godini | Promet ('000 EUR) | Tržišna kapitalizacija (mil. EUR) |
|--------|---------------------------|------------------------------------|-------------------|-----------------------------|-------------------|-----------------------------------|
| ATGR   | ATLANTIC GRUPA d.d.       | 51,00                              | -2,86             | -9,73                       | 84,99             | 680,20                            |
| IKBA   | ISTARSKA KRED. BANKA UMAG | 446,00                             | 0,00              | 17,99                       | 61,55             | 66,01                             |
| KODT   | KONCAR - D&ST dd          | 1.700,00                           | 0,00              | 100,00                      | 47,60             | 330,12                            |
| HT     | HT d.d.                   | 31,70                              | -0,94             | 16,12                       | 46,87             | 2.574,66                          |
| RIVP   | Valamar Riviera d.d.      | 5,16                               | 0,39              | 9,32                        | 43,80             | 650,30                            |

## Dnevna % promjena sastavnica CROBEX-a



## Pregled stanja na burzama u regiji

| Indeks    | Vrijednost indeksa na 26.08.2024. | Dnevna promjena indeksa | Promjena indeksa u tekućoj godini |
|-----------|-----------------------------------|-------------------------|-----------------------------------|
| BELEX15   | 1.059,75                          | -0,13%                  | 21,02%                            |
| BELEXline | 2.338,99                          | 0,51%                   | 22,20%                            |
| SBI TOP   | 1.611,40                          | 0,59%                   | 28,56%                            |
| SASX-10   | 1.100,62                          | -0,26%                  | 4,89%                             |
| BIRS      | 866,95                            | 0,00%                   | -10,69%                           |
| MONEX 20  | 15.050,42                         | 0,26%                   | -3,42%                            |
| MBI-10    | 8.574,96                          | 0,42%                   | 40,20%                            |

Izvor: službene stranice burzi regije

## Pregled stanja na burzama u svijetu

| Indeks     | Vrijednost indeksa na 26.08.2024. | Dnevna promjena indeksa | Promjena indeksa u tekućoj godini |
|------------|-----------------------------------|-------------------------|-----------------------------------|
| FTSE 100   | 8.327,78                          | 0,48%                   | 7,69%                             |
| DAX 30     | 18.617,02                         | -0,09%                  | 11,14%                            |
| CAC 40     | 7.590,37                          | 0,18%                   | 0,63%                             |
| DJIA       | 41.240,52                         | 0,16%                   | 9,42%                             |
| NASDAQ     | 17.725,77                         | -0,85%                  | 18,08%                            |
| S&P 500    | 5.616,84                          | -0,32%                  | 17,76%                            |
| NIKKEI 225 | 38.288,62                         | 0,47%                   | 14,42%                            |

Izvor: Bloomberg

# Kontakti

## Riznica i ALM

Prodaja rizničnih proizvoda  
[treasurysales@pbz.hr](mailto:treasurysales@pbz.hr)

01 4891 301

Riznica  
[treasury@pbz.hr](mailto:treasury@pbz.hr)

- Likvidnost 01 4891 303
- Trgovanje devizama 01 4891 302
- Trgovanje vrijednosnim papirima 01 4891 304
- Trgovanje efektivom 01 4891 305

## Proizvodi korporativnog bankarstva

Brokerski poslovi  
[brokeri@pbz.hr](mailto:brokeri@pbz.hr)

01 4891 331

### Pravne napomene:

Ovu publikaciju izdaje PRIVREDNA BANKA ZAGREB-DIONIČKO DRUŠTVO, Zagreb, Radnička cesta 50 (dalje: PBZ) i namijenjena je klijentima Grupe PBZ. Ova publikacija je načinjena samo sa svrhom informiranja i ne može se niti na koji način smatrati ponudom ili pozivom na kupnju imovine ili prava koje se u njoj spominju. Informativni karakter ove publikacije znači da ona ne može služiti kao zamjena za vlastitu prosudbu i procjenu bilo kojeg čitatelja ili primatelja ove publikacije. Informacije, mišljenja, zaključci, prognoze i projekcije koje se ovdje iznose zasnivaju se na javno dostupnim podacima u čiju se točnost PBZ pouzdaje, ali istu ne može jamčiti. U skladu s navedenim, svi stavovi, mišljenja, zaključci, prognoze i projekcije izneseni u ovoj publikaciji podložni su promjenama podataka kako ih objavljuju korišteni izvori. PBZ dozvoljava daljnje korištenje podataka iz ove publikacije, uz obavezno navođenje ove publikacije kao izvora. Svaka imovina koja se spominje u ovoj publikaciji i čije se kretanje komentira može, s vremena na vrijeme, biti predmet trgovanja, odnosno zauzimanja pozicije od strane PBZ-a.

### Zaštita osobnih podataka:

Privredna banka Zagreb d.d., Radnička cesta 50, Zagreb, OIB 02535697732, upisana u sudski registar Trgovačkog suda u Zagrebu, pod matičnim brojem subjekta upisa (MBS) 080002817 (dalje: Banka), kao voditelj obrade osobnih podataka, posluje u skladu s načelima Uredbe (EU) 2016/679 EUROPSKOG PARLAMENTA I VIJEĆA od 27. travnja 2016. o zaštiti pojedinaca u vezi s obradom osobnih podataka i o slobodnom kretanju takvih podataka te o stavljanju izvan snage Direktive 95/46/EZ (Opća uredba o zaštiti podataka). Podaci za kontakt službenika za zaštitu podataka: [sluzbenik.za.zastitu.osobnih.podataka@pbz.hr](mailto:sluzbenik.za.zastitu.osobnih.podataka@pbz.hr)

Pri prikupljanju osobnih podataka klijenata, bilo da su prikupljeni od klijenta u trenutku njihovog prikupljanja bilo da su prikupljeni iz nekog drugog izvora, Banka pruža informacije u skladu s člancima 13. i 14. Opće uredbe o zaštiti podataka, kao što su primjerice informacije o Banci kao voditelju obrade, svrhama i pravnom temelju obrade osobnih podataka, kategorijama podataka koji se prikupljaju, razdoblju čuvanja podataka, primateljima podataka, izvoru podatka kao i o pravima u vezi zaštite osobnih podataka (primjerice, pravo na pristup podacima, pravo na brisanje, prigovor i dr.).

Osobne podatke klijenta kao i osobne podatke drugih fizičkih osoba (npr. zakonskih zastupnika, ovlaštenih potpisnika, kontakt osoba i sl.) danih u svrhu slanja ovog izvještaja Banka obrađuje i koristi zakonito, pošteno i transparentno, štiteći pri tome sigurnost osobnih podataka od neovlaštene ili nezakonite obrade, primjenjujući najviše tehničke, sigurnosne i organizacijske mjere zaštite. Detaljnije obavijesti o zaštiti privatnosti klijenta dostupne su u dokumentu "Informacija o obradi osobnih podataka fizičkih osoba u poslovanju s poslovnim subjektima" na [www.pbz.hr](http://www.pbz.hr) te u poslovnim prostorijama Banke.