

Dnevni izvještaj financijskih tržišta

9. rujna 2024.

- tržište u iščekivanju snižavanja kamatnih stopa
- pad industrijske proizvodnje u Njemačkoj veći od očekivanoga
- rast zaposlenosti u eurozoni na razini prošloga kvartala
- CROBEX u padu, nastavak pada svjetskih dioničkih indeksa

Pregled deviznog tržišta

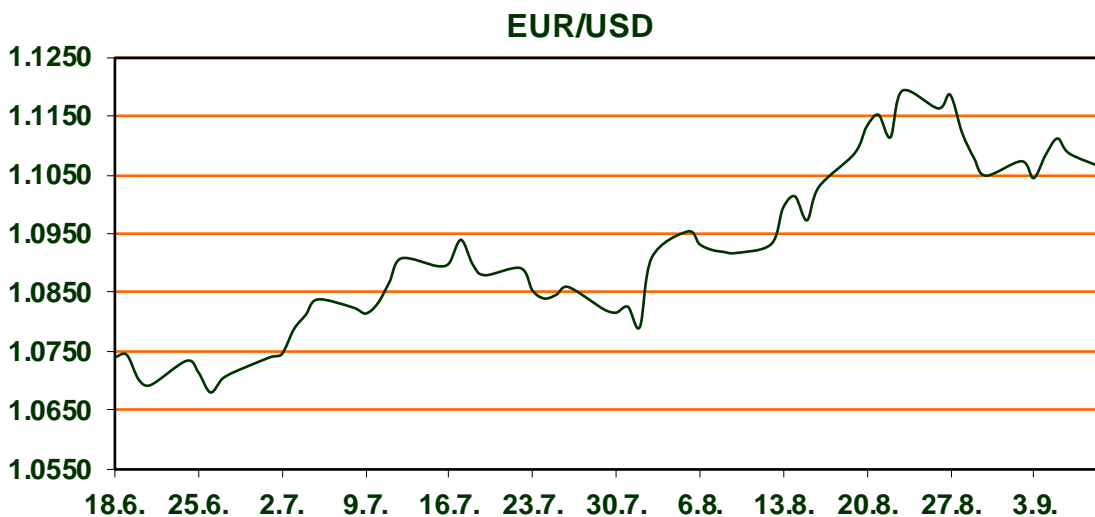
	Spot rates		Forward points EUR/USD			Interest rate swap EUR		
	BID	ASK		BID	ASK	BID	ASK	
EURUSD	1.1056	1.1058	O/N	0.40	0.44	1Y	2.934	2.944
EURCHF	0.9362	0.9363	T/N	1.24	1.26	2Y	2.531	2.541
EURGBP	0.8440	0.8441	1W	2.92	2.98	3Y	2.401	2.442
EURJPY	158.30	158.31	2W	5.87	5.94	4Y	2.386	2.39
GBPUSD	1.3101	1.3102	1M	12.81	12.91	5Y	2.378	2.388
USDJPY	143.15	143.16	3M	40.80	41.00	7Y	2.402	2.406
GOLD	2496.12	2496.62	6M	86.95	87.55	9Y	2.441	2.445
BRENT	72.12	72.13	12M	192.53	193.67	10Y	2.445	2.486

Nakon što su posljednji podaci pokazali kako inflacija i tržište rada u SAD-u slabe a rast gospodarstva usporava, gotovo je jednoglasno očekivanje na tržištu kako će američka središnja banka ovoga mjeseca smanjiti kamatne stope. Očekivanja tržišta poduprli su i čelnici FED-a svojim izjavama te jedini upitnik ostaje koliko će točno iznositi prvi rez iako većina očekuje 0,25. U petak objavljeni payrollsi, broj novih radnih mjesta u SAD-u, pokazali su porast od 140.000 naspram očekivanih 160.000.

Nastavak rezanja kamatnih stopa očekuje se i od ECB-a. Inflacija je, prema podacima, u padu no s druge strane je i spori rast gospodarstva eurozone.

U petak su objavljeni podaci o industrijskoj proizvodnji u Njemačkoj a koja je nakon prošlomjesečnih 1,7% te očekivanog pada od 0,3% za ovaj mjesec, iznenadila sa -2,4%. Zaposlenost je u odnosu na prethodni kvartal rasla jednako i u skladu sa očekivanim, 0,2% dok je BDP podbacio na kvartalnoj razini.

Na Wall Streetu je prošloga tjedna došlo do pada cijena dionica, prvenstveno onih tehnološkog sektora a sve ponovno u skladu sa očekivanjima o smanjenju kamatnih stopa od strane centralne banke. U skladu sa sada već gotovo sigurnim smanjenjem, investitori sele kapital u sektore za koje očekuju kako će imati korist od smanjenja kamatnih stopa te posljedičnog rasta gospodarstva. Dow Jones je tako prošloga tjedna ostabio 2,9%, Nasdaq 5,8& a S&P500 4,3%.



Tehnologija : Snow blankets

Globalno zatopljenje zaskoči nas svako malo no industrija koju je zadnjih godina posebno pogodilo je svakako zimski turizam. Mnogi skijaški resorti našli su se u nepremostivim problemima a sa sjevera Europe stiže rješenje i za ovaj problem. Finska kompanija Snow secure proizvodi tzv. izolacijske deke, polistirenske prekrivače pomoću kojih se temperatura održava na 1-2 stupnja Celzijusa te sprječava topljenje snijega i omogućava njegovo skladištenje do trenutka kada će se koristiti na stazama.

Pregled novčanog tržišta

Info tržišne kamate					
EUR	O/N	1W	1M	3M	6M
Bid	3.50	3.50	3.50	3.50	3.50
Ask	4.00	4.00	4.00	4.00	4.00
USD	O/N	1W	1M	3M	6M
Bid	5.00	5.00	5.00	5.00	5.00
Ask	5.50	5.50	5.50	5.50	5.50

Fond	Vrijednost udjela fondova	05.09.2024
Eurizon HR Cash klasa A	102,3482	EUR
Eurizon HR Cash klasa B	102,3824	EUR
Eurizon HR Cash klasa C*	102,4118	EUR
Eurizon HR Start fond	19,4665	EUR
Eurizon HR D-Start fond	148,9677	USD
Eurizon HR Euro Short Term Bond fond	103,0508	EUR
Eurizon HR Bond fond	130,7652	EUR
Eurizon HR Conservative 10 fond	116,4696	EUR
Eurizon HR International Multi Asset fond	100,9402	EUR
Eurizon HR Flexible 30 fond	110,5961	EUR
Eurizon HR Moderate 30 fond	98,0794	EUR
Eurizon HR Dollar Progressive fond	105,4170	USD
Eurizon HR Global fond	20,1376	EUR
Eurizon HR Equity fond	20,7480	EUR
Eurizon HR Equity World fond	116,7026	EUR
Eurizon HR Active Defensive fond	105,0691	EUR
Eurizon HR Target 2027	103,5622	EUR
Eurizon HR Active Defensive 2 fond	101,9403	EUR
Eurizon HR Target 2027 II fond	106,2709	EUR
Eurizon HR Target 2027 III fond	108,6345	EUR
Eurizon HR Dollar Bond fond 3	107,4727	USD
Eurizon HR Target 2025 fond	103,1796	EUR
Eurizon HR Target 2025 II fond	104,0652	EUR
Eurizon HR Target 2025 III fond	103,4958	EUR
Eurizon HR Target 2025 IV fond	103,1283	EUR
Eurizon HR Target 2026 fond	104,1129	EUR
Eurizon HR Target 2026 II	102,2817	EUR

Trezorski zapisi (Rezultati posljednje aukcije Min. Financija RH)					
Ročnost	Valuta	Prinos	Izdano (Mio)	Dat. Izdanja	Dat. Dospjeća
364	EUR	3.44	158	06.06.2024	05.06.2025
182	EUR	3.65	40	06.06.2024	05.09.2024

	EUR BID	USD BID
1 Y	2.9340	4.4840
2 Y	2.5320	3.7330
3 Y	2.4000	3.5440
4 Y	2.3830	3.4910
5 Y	2.3700	3.4860
6 Y	2.3870	3.4870
7 Y	2.4000	3.4910
8 Y	2.4180	3.5030
9 Y	2.4390	3.5180
10 Y	2.4610	3.5400



Pregled tržišta obveznica

Obveznice Republike Hrvatske						
Naziv	Kupon	Dospijeće	Cijena		Prinos	
			Bid	Ask	Bid	Ask
<i>Euro - domaća izdanja (bivši VK)</i>						
RHMF-O-267E	2.125%	15.01.2026	97.98	98.28	3.26	3.09
RHMF-O-275E	0.750%	05.05.2027	93.81	94.21	3.21	3.04
RHMF-O-302E	1.250%	04.02.2030	89.94	90.54	3.30	3.18
RHMF-O-322E	3.375%	15.07.2032	102.24	102.94	3.05	2.95
RHMF-O-403E	1.250%	03.03.2040	73.06	74.06	3.52	3.42

Kotacije europskih državnih obveznica dospjeća 10 godina		
Izdavatelj	Cijena	Prinos
Njemačka	103.35	2.22
Francuska	100.64	2.93
Austrija	101.38	2.73
Italija	102.39	3.59
Španjolska	103.52	3.04
Portugal	100.29	2.84
Češka	87.11	3.70
Grčka	100.82	3.27
Slovenija	100.23	2.97

EUR - domaća izdanja

RHMF-O-24BA	0.250%	27.11.2024	99.28	99.98	3.72	0.35
RHMF-O-253A	0.250%	03.03.2025	98.29	99.09	3.89	2.17
RHMF-O-253B	3.650%	08.03.2025	99.93	100.13	3.73	3.32
RHMF-O-257A	4.500%	09.07.2025	100.84	101.64	3.46	2.45
RHMF-O-26CA	4.250%	14.12.2026	102.16	102.96	3.25	2.87
RHMF-O-277N	3.300%	12.07.2027	100.38	100.88	3.15	2.97
RHMF-O-282A	2.875%	07.02.2028	99.30	100.20	3.09	2.81
RHMF-O-287A	0.500%	05.07.2028	90.06	90.56	3.29	3.14
RHMF-O-297A	2.375%	09.07.2029	96.11	97.01	3.25	3.04
RHMF-O-327A	3.250%	07.07.2032	100.20	101.20	3.22	3.08
RHMF-O-33BA	3.750%	24.11.2033	104.01	104.61	3.24	3.17
RHMF-O-347A	3.500%	12.07.2034	100.53	101.53	3.44	3.32
RHMF-O-34BA	1.000%	27.11.2034	79.63	80.63	3.38	3.24

Eurobonds Rep. Hrvatske						
Naziv	Kupon	Dospijeće	Cijena		Prinos	
			Bid	Ask	Bid	Ask
<i>Republika Hrvatska</i>						
CROATIA EUR 2025	3.000%	11.03.2025	99.59	99.79	3.80	3.39
CROATIA EUR 2027	3.000%	20.03.2027	100.00	100.50	3.00	2.79
CROATIA EUR 2028	2.700%	15.06.2028	99.69	100.19	2.79	2.64
CROATIA EUR 2029	1.125%	19.06.2029	92.30	92.80	2.87	2.75
CROATIA EUR 2030	2.750%	27.01.2030	99.49	99.99	2.85	2.75
CROATIA EUR 2031	1.500%	17.06.2031	91.22	91.82	2.94	2.84
CROATIA EUR 2032	2.875%	22.04.2032	99.33	99.93	2.97	2.88
CROATIA EUR 2033	1.125%	04.03.2033	85.54	86.14	3.08	2.99
CROATIA EUR 2034	3.375%	12.03.2034	101.42	102.02	3.20	3.13
CROATIA EUR 2035	4.000%	14.06.2035	106.43	107.03	3.29	3.22
CROATIA EUR 2041	1.750%	04.03.2041	79.39	79.99	3.39	3.34

Hrvatske korporativne obveznice						
ZG. HOLDING 2028	4.900%	11.07.2028	101.55	102.55	4.45	4.17

CDS Pregled			
Izdavatelj	1 god	3 god	5 god
Hrvatska	19	57	86
Italija	13	36	60
Spain	5	18	34



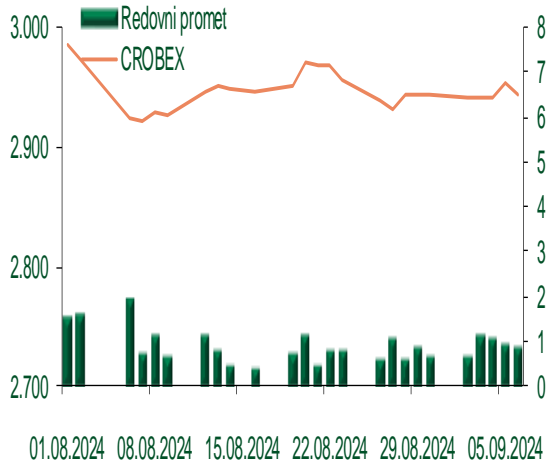
Pregled dioničkog tržišta

Dnevni pregled trgovanja na ZSE

Podaci za 06.09.2024.

Promet na burzi	799.699,01
Redovni promet	799.699,01
Dionice	727.420,55
Obveznice	4.004,80
Komercijalni zapisi	0,00
Strukturirani proizvodi	0,00
ETF	68.273,66
Blok promet	0,00
OTC promet	0,00
Vrijednost CROBEX indeksa	2.943,58
Dnevna promjena CROBEX indeksa	-0,38
Promjena CROBEX indeksa u tekućoj godini	16,17
Vrijednost CROBEX10 indeksa	1.828,90
Dnevna promjena CROBEX10 indeksa	-0,14
Promjena CROBEX10 indeksa u tekućoj godini	18,10

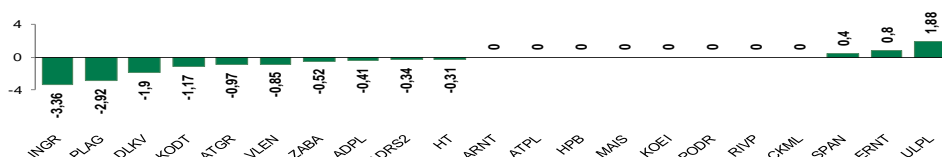
Kretanje vrijednosti CROBEX-a i redovnog prometa



Top 5 najlikvidnijih dionica na Zagrebačkoj burzi

Oznaka	Naziv društva	Zadnja cijena (EUR) na 06.09.2024.	% Promjene cijene	% Promjene u tekućoj godini	Promet ('000 EUR)	Tržišna kapitalizacija (mil. EUR)
ZABA	Zagrebacka banka d.d.	19,15	-0,52	27,67	137,52	6.132,63
SPAN	SPAN d.d.	50,00	0,40	0,00	68,67	98,00
JDPL	JADROPLOV d.d.	9,10	4,60	2,25	58,39	14,89
ADRS2	ADRIS GRUPA d.d.	59,00	-0,34	4,24	48,68	400,26
PODR	PODRAVKA d.d.	159,00	0,00	-2,45	48,02	1.132,08

Dnevna % promjena sastavnica CROBEX-a



Pregled stanja na burzama u regiji

Indeks	Vrijednost indeksa na 06.09.2024.	Dnevna promjena indeksa	Promjena indeksa u tekućoj godini
BELEX15	1.143,24	0,64%	30,56%
BELEXline	2.448,98	0,33%	27,95%
SBI TOP	1.603,49	0,34%	27,93%
SASX-10	1.111,94	0,04%	5,97%
BIRS	891,13	1,89%	-8,20%
MONEX 20	15.101,47	0,00%	-3,09%
MBI-10	8.597,84	0,32%	40,57%

Izvor: službene stranice burzi regije

Pregled stanja na burzama u svijetu

Indeks	Vrijednost indeksa na 06.09.2024.	Dnevna promjena indeksa	Promjena indeksa u tekućoj godini
FTSE 100	8.181,47	-0,73%	5,80%
DAX 30	18.301,90	-1,48%	9,25%
CAC 40	7.352,30	-1,07%	-2,53%
DJIA	40.345,41	-1,01%	7,05%
NASDAQ	16.690,83	-2,55%	11,19%
S&P 500	5.408,42	-1,73%	13,39%
NIKKEI 225	36.215,75	-0,48%	8,22%

Izvor: Bloomberg

Kontakti

Riznica i ALM

Prodaja rizničnih proizvoda
treasurysales@pbz.hr

01 4891 301

Riznica
treasury@pbz.hr

- Likvidnost 01 4891 303
- Trgovanje devizama 01 4891 302
- Trgovanje vrijednosnim papirima 01 4891 304
- Trgovanje efektivom 01 4891 305

Proizvodi korporativnog bankarstva

Brokerski poslovi
brokeri@pbz.hr

01 4891 331

Pravne napomene:

Ovu publikaciju izdaje PRIVREDNA BANKA ZAGREB-DIONIČKO DRUŠTVO, Zagreb, Radnička cesta 50 (dalje: PBZ) i namijenjena je klijentima Grupe PBZ. Ova publikacija je načinjena samo sa svrhom informiranja i ne može se niti na koji način smatrati ponudom ili pozivom na kupnju imovine ili prava koje se u njoj spominju. Informativni karakter ove publikacije znači da ona ne može služiti kao zamjena za vlastitu prosudbu i procjenu bilo kojeg čitatelja ili primatelja ove publikacije. Informacije, mišljenja, zaključci, prognoze i projekcije koje se ovdje iznose zasnivaju se na javno dostupnim podacima u čiju se točnost PBZ pouzdaje, ali istu ne može jamčiti. U skladu s navedenim, svi stavovi, mišljenja, zaključci, prognoze i projekcije izneseni u ovoj publikaciji podložni su promjenama podataka kako ih objavljuju korišteni izvori. PBZ dozvoljava daljnje korištenje podataka iz ove publikacije, uz obavezno navođenje ove publikacije kao izvora. Svaka imovina koja se spominje u ovoj publikaciji i čije se kretanje komentira može, s vremena na vrijeme, biti predmet trgovanja, odnosno zauzimanja pozicije od strane PBZ-a.

Zaštita osobnih podataka:

Privredna banka Zagreb d.d., Radnička cesta 50, Zagreb, OIB 02535697732, upisana u sudski registar Trgovačkog suda u Zagrebu, pod matičnim brojem subjekta upisa (MBS) 080002817 (dalje: Banka), kao voditelj obrade osobnih podataka, posluje u skladu s načelima Uredbe (EU) 2016/679 EUROPSKOG PARLAMENTA I VIJEĆA od 27. travnja 2016. o zaštiti pojedinaca u vezi s obradom osobnih podataka i o slobodnom kretanju takvih podataka te o stavljanju izvan snage Direktive 95/46/EZ (Opća uredba o zaštiti podataka). Podaci za kontakt službenika za zaštitu podataka: sluzbenik.za.zastitu.osobnih.podataka@pbz.hr

Pri prikupljanju osobnih podataka klijenata, bilo da su prikupljeni od klijenta u trenutku njihovog prikupljanja bilo da su prikupljeni iz nekog drugog izvora, Banka pruža informacije u skladu s člancima 13. i 14. Opće uredbe o zaštiti podataka, kao što su primjerice informacije o Banci kao voditelju obrade, svrhama i pravnom temelju obrade osobnih podataka, kategorijama podataka koji se prikupljaju, razdoblju čuvanja podataka, primateljima podataka, izvoru podatka kao i o pravima u vezi zaštite osobnih podataka (primjerice, pravo na pristup podacima, pravo na brisanje, prigovor i dr.).

Osobne podatke klijenta kao i osobne podatke drugih fizičkih osoba (npr. zakonskih zastupnika, ovlaštenih potpisnika, kontakt osoba i sl.) danih u svrhu slanja ovog izvještaja Banka obrađuje i koristi zakonito, pošteno i transparentno, štiteći pri tome sigurnost osobnih podataka od neovlaštene ili nezakonite obrade, primjenjujući najviše tehničke, sigurnosne i organizacijske mjere zaštite. Detaljnije obavijesti o zaštiti privatnosti klijenta dostupne su u dokumentu "Informacija o obradi osobnih podataka fizičkih osoba u poslovanju s poslovnim subjektima" na www.pbz.hr te u poslovnim prostorijama Banke.