

# Dnevni izvještaj financijskih tržišta

**03. studeni 2025.**

- **Dolar ojačao unutar smanjenu stopa**
- **Proizvodni sektor Kine usporava**
- **Objavljeni CPI podaci za Švicarsku**
- **Europski dionički indeksi u padu, CROBEX u porastu**

# Pregled deviznog tržišta

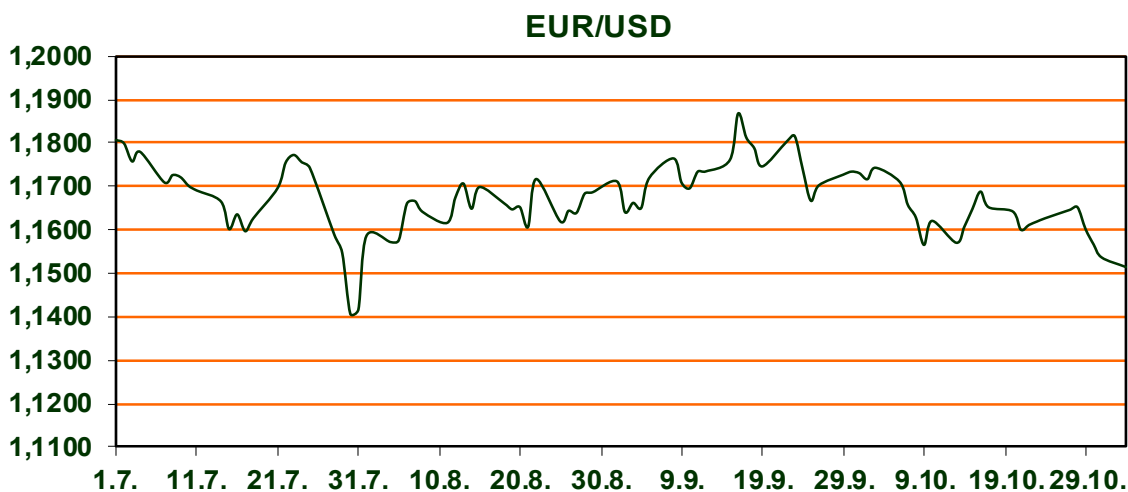
	Spot rates		Forward points EUR/USD			Interest rate swap EUR		
	BID	ASK		BID	ASK	BID	ASK	
EURUSD	1,1513	1,1514	O/N	0,40	0,44	1Y	2,1225	2,1469
EURCHF	0,9283	0,9287	T/N	1,24	1,26	2Y	2,135	2,141
EURGBP	0,8774	0,8779	1W	2,92	2,98	3Y	2,1925	2,218
EURJPY	177,39	177,41	2W	5,87	5,94	4Y	2,2627	2,2881
GBPUSD	1,3117	1,3121	1M	12,81	12,91	5Y	2,3288	2,3541
USDJPY	154,08	154,1	3M	40,80	41,00	7Y	2,4586	2,4839
GOLD	4015,24	4015,75	6M	86,95	87,55	9Y	2,5765	2,6018
BRENT	64,83	64,84	12M	192,53	193,67	10Y	2,6295	2,6548

Na svjetskim je tržištima vrijednost dolara prema košarici valuta porasla i prošloga tjedna, drugoga zaredom, premda je američka središnja banka smanjila ključne kamatne stope, kao što se i očekivalo. Dolarov indeks, koji pokazuje vrijednost američke prema šest najvažnijih svjetskih valuta, porastao je prošloga tjedna 0.8%, na 99.72 boda. Pritom je dolar prema europskoj valuti ojačao 0.8%, pa je tečaj eura skliznuo na 1,1535 dolara.

Indeks menadžera nabave (PMI) tvrtke RatingDog, koji mjesečno objavljuju Caixin Insight Group i S&P Global, vodeći je pokazatelj poslovne aktivnosti u kineskom proizvodnom sektoru. Rast aktivnosti kineskih tvornica u listopadu usporava, pokazuje privatni PMI. Indeks menadžera nabave (PMI) za opći proizvodni sektor u Kini, pao je u listopadu na 50.6 s 51.2 u rujnu, što je manje od očekivanja analitičara od 50.9.

Indeks potrošačkih cijena (CPI) pao je za 0.3% u listopadu 2025. u usporedbi s prethodnim mjesecom. Očekivanja su bila pad od 0.1%, dok je u rujnu zabilježen pad od 0.2%. Inflacija je porasla 0.1% u usporedbi s istim mjesecom prethodne godine, a očekivanja su bila rast od 0.3%. U usporedbi s prošlim mjesecom prethodne godine zabilježen je rast inflacije od 0.2%.

Dow Jones zabilježio je rast od 0.09%, na 47.562,87 bodova, dok je S&P 500 porastao 0.26%, na 6.840,2 boda, a Nasdaq indeks zabilježio je najveći rast od 0.61% na 23.724,96 bodova. Ključni dionički indeksi Zagrebačke burze dan su zaključili rastom. CROBEX je u plusu za 0.21% na 3.814,92 boda, a CROBEX10 bilježi rast za 0.17% na 2.431,68 bodova.



**TEHNOLOGIJA:** Trump želi zadržati napredne čipove za SAD

Američki predsjednik Donald Trump rekao je da će najnapredniji čipovi biti rezervirani za američke tvrtke i neće se stavljati u Kinu i druge zemlje. Trump želi Nvidijine napredne Blackwell čipove samo za američke tvrtke, dok je Nvidia izjavila da je spremna isporučivati Blackwell čipove u Južnoj Koreji. Trump je rekao da samo američki kupci trebaju imati pristup vrhunskim Blackwell čipovima koje nudi Nvidia, najvrjednija tvrtka na svijetu po tržišnoj kapitalizaciji.

# Pregled novčanog tržišta

Info tržišne kamate					
EUR	O/N	1W	1M	3M	6M
Bid	1,75	1,75	1,75	1,75	1,75
Ask	2,25	2,25	2,25	2,25	2,25
USD	O/N	1W	1M	3M	6M
Bid	3,80	3,80	3,80	3,80	3,75
Ask	4,30	4,30	4,30	4,30	4,25

Fond	31.10.2025 Vrijednost udjela fondova
Eurizon HR Cash klasa A	104,8711 EUR
Eurizon HR Cash klasa B	104,9666 EUR
Eurizon HR Cash klasa C	105,0578 EUR
Eurizon HR Start fond	20,0869 EUR
Eurizon HR D-Start fond	154,9935 USD
Eurizon HR Euro Short Term Bond fond	106,8413 EUR
Eurizon HR Bond fond	134,8329 EUR
Eurizon HR Conservative 10 fond	121,1140 EUR
Eurizon HR International Multi Asset fond	107,3108 EUR
Eurizon HR Flexible 30 fond	115,4194 EUR
Eurizon HR Moderate 30 fond	101,6182 EUR
Eurizon HR Dollar Progressive fond	115,8890 USD
Eurizon HR Global fond	22,4073 EUR
Eurizon HR Equity fond	26,3960 EUR
Eurizon HR Equity World fond	136,4551 EUR
Eurizon HR Active Defensive fond	117,2099 EUR
Eurizon HR Target 2027	107,3111 EUR
Eurizon HR Active Defensive 2 fond	111,5852 EUR
Eurizon HR Target 2027 II fond	110,3036 EUR
Eurizon HR Target 2027 III fond	112,5209 EUR
Eurizon HR Target 2025 fond	105,7224 EUR
Eurizon HR Target 2025 II fond	106,5549 EUR
Eurizon HR Target 2026 fond	106,9713 EUR
Eurizon HR Target 2026 II	105,3363 EUR

Trezorski zapisi (Rezultati posljednje aukcije Min. Financija RH)					
Ročnost	Valuta	Prinos	Izdano (Mio)	Dat. Izdavanja	Dat. Dospijeaća
364	EUR	2,30	829	27.02.2025	26.02.2026
91	EUR	2,05	1170	17.06.2025	18.09.2025

Kamatni sw apovi	EUR BID	USD BID	CHF BID
1 Y	2,1316	3,8779	-0,0410
2 Y	2,1258	3,6450	-0,0492
3 Y	2,1933	3,6075	0,0199
4 Y	2,2638	3,6200	0,0979
5 Y	2,3370	3,6585	0,1675
6 Y	2,3962	3,7115	0,2312
7 Y	2,4680	3,7705	0,2967
8 Y	2,5208	3,8270	0,3573
9 Y	2,5860	3,8815	0,4153
10 Y	2,6240	3,9350	0,4745



# Pregled tržišta obveznica

Obveznice Republike Hrvatske						
Naziv	Kupon	Dospijeće	Cijena		Prinos	
			Bid	Ask	Bid	Ask

Euro - domaća izdanja (bivši VK)

RHMF-O-267E	2,125%	15.07.2026	99,85	100,15	2,35	1,91
RHMF-O-275E	0,750%	05.05.2027	97,19	97,59	2,67	2,40
RHMF-O-302E	1,250%	04.02.2030	94,51	95,11	2,62	2,48
RHMF-O-327E	3,375%	15.07.2032	103,28	103,98	2,83	2,71
RHMF-O-403E	1,250%	03.03.2040	74,14	75,14	3,57	3,47

Izdavatelj	Kotacije europskih državnih obveznica dospjeća 10 godina	
	Cijena	Prinos

Njemačka	99,67	2,64
Francuska	100,68	3,42
Austrija	100,18	2,93
Italija	102,07	3,38
Španjolska	100,52	3,14
Portugal	100,03	3,00
Češka	92,52	4,48
Grčka	102,81	3,28
Slovenija	88,16	2,96

EUR - domaća izdanja

RHMF-O-26CA	4,250%	14.12.2026	102,22	103,02	2,21	2,00
RHMF-O-273N	2,650%	10.03.2027	100,35	100,85	2,38	1,49
RHMF-O-277N	3,300%	12.07.2027	101,87	102,37	2,15	1,85
RHMF-O-282A	2,875%	07.02.2028	101,41	102,31	2,23	1,83
RHMF-O-287A	0,500%	05.07.2028	94,80	95,30	2,53	2,33
RHMF-O-297A	2,375%	09.07.2029	99,07	99,97	2,64	2,38
RHMF-O-303A	3,000%	10.03.2030	101,44	101,94	2,65	2,52
RHMF-O-327A	3,250%	07.07.2032	102,87	103,87	2,77	2,61
RHMF-O-33BA	3,750%	24.11.2033	105,27	105,87	3,01	2,92
RHMF-O-347A	3,500%	12.07.2034	103,55	104,55	3,03	2,90
RHMF-O-34BA	1,000%	27.11.2034	83,45	84,45	3,11	2,97

Eurobonds Rep. Hrvatske						
Naziv	Kupon	Dospijeće	Cijena		Prinos	
			Bid	Ask	Bid	Ask

Republika Hrvatska

CROATIA EUR 2027	3,000%	20.03.2027	101,00	101,50	2,24	1,87
CROATIA EUR 2028	2,700%	15.06.2028	100,88	101,38	2,35	2,15
CROATIA EUR 2029	1,125%	19.06.2029	95,27	95,77	2,51	2,36
CROATIA EUR 2030	2,750%	27.01.2030	100,89	101,39	2,52	2,40
CROATIA EUR 2031	1,500%	17.06.2031	93,76	94,36	2,71	2,59
CROATIA EUR 2032	2,875%	22.04.2032	100,19	100,79	2,84	2,74
CROATIA EUR 2033	1,125%	04.03.2033	88,36	88,96	2,90	2,80
CROATIA EUR 2034	3,375%	12.03.2034	102,95	103,55	2,98	2,90
CROATIA EUR 2035	4,000%	14.06.2035	107,97	108,57	3,04	2,97
CROATIA EUR 2037	3,250%	11.02.2037	98,34	98,94	3,43	3,36
CROATIA EUR 2041	1,750%	04.03.2041	78,76	79,36	3,56	3,50

Hrvatske korporativne obveznice						
---------------------------------	--	--	--	--	--	--

ZG. HOLDING 2028	4,900%	11.07.2028	103,35	104,35	3,58	3,19
------------------	--------	------------	--------	--------	------	------

CDS Pregled			
-------------	--	--	--

Izdavatelj	1 god	3 god	5 god
Hrvatska	20	37	62
Njemačka	6	20	9
Spain	5	14	23



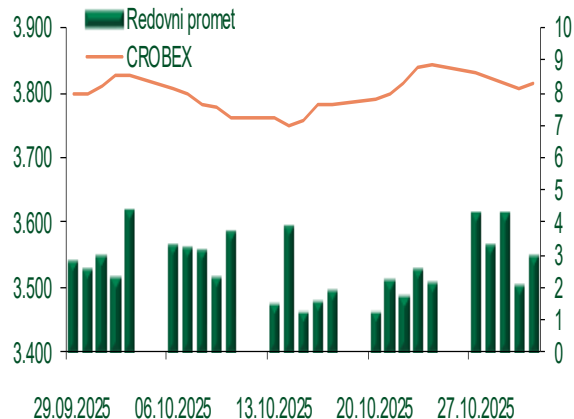
# Pregled dioničkog tržišta

## Dnevni pregled trgovanja na ZSE

Podaci za 02.11.2025.

Promet na burzi	3.110.192,70
Redovni promet	3.110.192,70
Dionice	2.832.199,92
Obveznice	176.649,00
Komercijalni zapisi	0,00
Strukturirani proizvodi	0,00
ETF	101.343,78
Blok promet	0,00
OTC promet	505,80
Vrijednost CROBEX indeksa	3.814,92
Dnevna promjena CROBEX indeksa	0,21
Promjena CROBEX indeksa u tekućoj godini	19,55
Vrijednost CROBEX10 indeksa	2.431,68
Dnevna promjena CROBEX10 indeksa	0,17
Promjena CROBEX10 indeksa u tekućoj godini	21,42

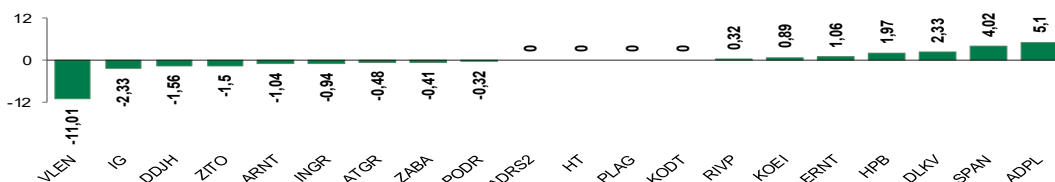
## Kretanje vrijednosti CROBEX-a i redovnog prometa



## Top 5 najlikvidnijih dionica na Zagrebačkoj burzi

Oznaka	Naziv društva	Zadnja cijena (EUR) na 02.11.2025.	% Promjene cijene	% Promjene u tekućoj godini	Promet ('000 EUR)	Tržišna kapitalizacija (mil. EUR)
SPAN	SPAN d.d.	67,20	4,02	34,40	550,71	131,71
KOEI	KONCAR d.d.	678,00	0,89	262,57	404,92	1.743,90
KODT	KONCAR - D&ST dd	3.550,00	0,00	317,65	311,10	689,37
ADPL	AD PLASTIK d.d.	20,60	5,10	50,36	238,52	86,51
ZITO	ZITO d.d.	19,70	-1,50	-8,37	201,42	504,47

## Dnevna % promjena sastavnica CROBEX-a



## Pregled stanja na burzama u regiji

Indeks	Vrijednost indeksa na 02.11.2025.	Dnevna promjena indeksa	Promjena indeksa u tekućoj godini
BELEX15	1.241,90	0,62%	8,30%
BELEXline	2.857,76	0,38%	16,47%
SBI TOP	2.477,95	0,39%	48,68%
SASX-10	1.485,78	0,16%	20,66%
BIRS	858,28	0,00%	-6,61%
MONEX 20	18.170,33	0,00%	10,57%
MBI-10	10.298,27	0,33%	0,95%

Izvor: službene stranice burzi regije

## Pregled stanja na burzama u svijetu

Indeks	Vrijednost indeksa na 02.11.2025.	Dnevna promjena indeksa	Promjena indeksa u tekućoj godini
FTSE 100	9.717,25	0,44%	18,89%
DAX 30	23.958,30	0,67%	20,34%
CAC 40	8.121,07	0,44%	10,03%
DJIA	47.562,87	0,09%	11,80%
NASDAQ	23.724,96	0,61%	22,86%
S&P 500	6.840,20	0,26%	16,30%
NIKKEI 225	52.411,34	2,12%	31,37%

Izvor: Bloomberg

# Kontakti

## Riznica i ALM

Prodaja rizničnih proizvoda  
[treasurysales@pbz.hr](mailto:treasurysales@pbz.hr)

01 4891 301

Riznica  
[treasury@pbz.hr](mailto:treasury@pbz.hr)

- Likvidnost 01 4891 303
- Trgovanje devizama 01 4891 302
- Trgovanje vrijednosnim papirima 01 4891 304
- Trgovanje efektivom 01 4891 305

## Proizvodi korporativnog bankarstva

Brokerski poslovi  
[brokeri@pbz.hr](mailto:brokeri@pbz.hr)

01 4891 331

### Pravne napomene:

Ovu publikaciju izdaje PRIVREDNA BANKA ZAGREB-DIONIČKO DRUŠTVO, Zagreb, Radnička cesta 50 (dalje: PBZ) i namijenjena je klijentima Grupe PBZ. Ova publikacija je načinjena samo sa svrhom informiranja i ne može se niti na koji način smatrati ponudom ili pozivom na kupnju imovine ili prava koje se u njoj spominju. Informativni karakter ove publikacije znači da ona ne može služiti kao zamjena za vlastitu prosudbu i procjenu bilo kojeg čitatelja ili primatelja ove publikacije. Informacije, mišljenja, zaključci, prognoze i projekcije koje se ovdje iznose zasnivaju se na javno dostupnim podacima u čiju se točnost PBZ pouzdaje, ali istu ne može jamčiti. U skladu s navedenim, svi stavovi, mišljenja, zaključci, prognoze i projekcije izneseni u ovoj publikaciji podložni su promjenama podataka kako ih objavljuju korišteni izvori. PBZ dozvoljava daljnje korištenje podataka iz ove publikacije, uz obavezno navođenje ove publikacije kao izvora. Svaka imovina koja se spominje u ovoj publikaciji i čije se kretanje komentira može, s vremena na vrijeme, biti predmet trgovanja, odnosno zauzimanja pozicije od strane PBZ-a.

### Zaštita osobnih podataka:

Privredna banka Zagreb d.d., Radnička cesta 50, Zagreb, OIB 02535697732, upisana u sudski registar Trgovačkog suda u Zagrebu, pod matičnim brojem subjekta upisa (MBS) 080002817 (dalje: Banka), kao voditelj obrade osobnih podataka, posluje u skladu s načelima Uredbe (EU) 2016/679 EUROPSKOG PARLAMENTA I VIJEĆA od 27. travnja 2016. o zaštiti pojedinaca u vezi s obradom osobnih podataka i o slobodnom kretanju takvih podataka te o stavljanju izvan snage Direktive 95/46/EZ (Opća uredba o zaštiti podataka). Podaci za kontakt službenika za zaštitu podataka: [sluzbenik.za.zastitu.osobnih.podataka@pbz.hr](mailto:sluzbenik.za.zastitu.osobnih.podataka@pbz.hr)

Pri prikupljanju osobnih podataka klijenata, bilo da su prikupljeni od klijenta u trenutku njihovog prikupljanja bilo da su prikupljeni iz nekog drugog izvora, Banka pruža informacije u skladu s člancima 13. i 14. Opće uredbe o zaštiti podataka, kao što su primjerice informacije o Banci kao voditelju obrade, svrhama i pravnom temelju obrade osobnih podataka, kategorijama podataka koji se prikupljaju, razdoblju čuvanja podataka, primateljima podataka, izvoru podatka kao i o pravima u vezi zaštite osobnih podataka (primjerice, pravo na pristup podacima, pravo na brisanje, prigovor i dr.).

Osobne podatke klijenta kao i osobne podatke drugih fizičkih osoba (npr. zakonskih zastupnika, ovlaštenih potpisnika, kontakt osoba i sl.) danih u svrhu slanja ovog izvještaja Banka obrađuje i koristi zakonito, pošteno i transparentno, štiteći pri tome sigurnost osobnih podataka od neovlaštene ili nezakonite obrade, primjenjujući najviše tehničke, sigurnosne i organizacijske mjere zaštite. Detaljnije obavijesti o zaštiti privatnosti klijenta dostupne su u dokumentu "Informacija o obradi osobnih podataka fizičkih osoba u poslovanju s poslovnim subjektima" na [www.pbz.hr](http://www.pbz.hr) te u poslovnim prostorijama Banke.