

Dnevni izvještaj financijskih tržišta

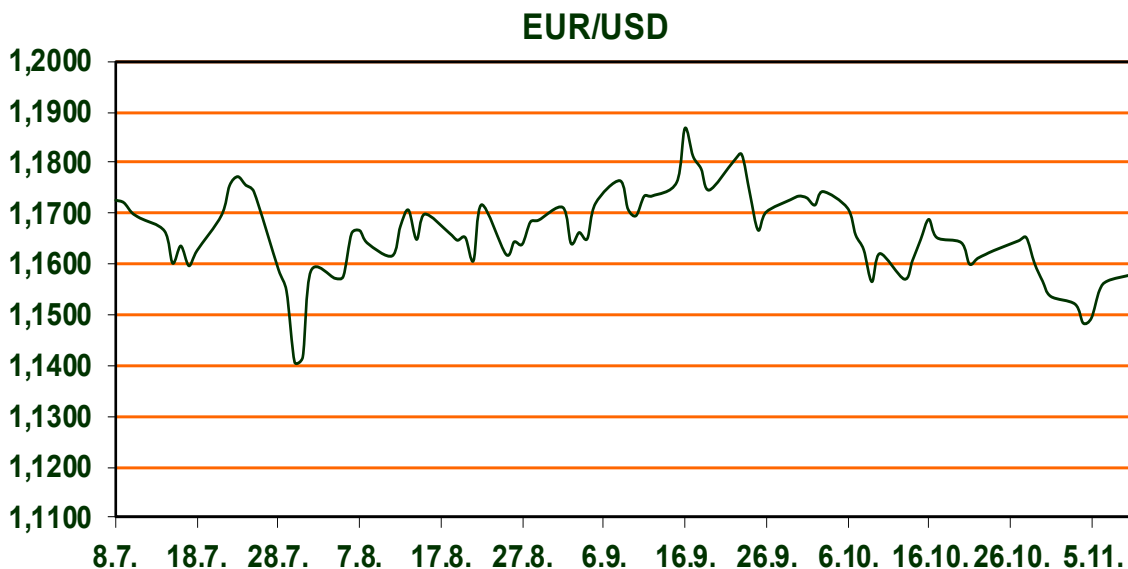
10. studeni 2025.

- **Prestanak blokade Vlade u SAD-u**
- **Oslabilo raspoloženje potrošača u SAD-u**
- **Pad izvoza u Kini**
- **CROBEX petak završio u minusu**

Pregled deviznog tržišta

	Spot rates		Forward points EUR/USD			Interest rate sw ap EUR		
	BID	ASK		BID	ASK		BID	ASK
EURUSD	1,1577	1,1578	O/N	0,40	0,44	1Y	2,127	2,133
EURCHF	0,9322	0,9323	T/N	1,24	1,26	2Y	2,1386	2,1683
EURGBP	0,8785	0,8789	1W	2,92	2,98	3Y	2,2169	2,2433
EURJPY	178,39	178,40	2W	5,87	5,94	4Y	2,2984	2,3238
GBPUSD	1,3174	1,3178	1M	12,81	12,91	5Y	2,3749	2,4002
USDJPY	154,06	154,1	3M	40,80	41,00	7Y	2,508	2,538
GOLD	4079,09	4079,60	6M	86,95	87,55	9Y	2,633	2,6583
BRENT	64,24	64,25	12M	192,53	193,67	10Y	2,666	2,707

Financijska tržišta u novi tjedan ulaze s umjerenim optimizmom nakon što je američki Senat odobrio privremeni dogovor o okončanju 40-dnevne blokade vlade. Prijedlog zakona, koji osigurava financiranje do siječnja 2026. i isplatu zaostalih plaća državnim službenicima, sada ide u Zastupnički dom i potom predsjedniku Trumpu na potpis. Tržišta su reagirala pozitivno – američke dionice i prinosi na obveznice porasli su, dok se dolar djelomično oporavio. potrošačko raspoloženje u SAD-u oslabilo je – prema preliminarnom istraživanju Sveučilišta Michigan za studeni, povjerenje potrošača palo je zbog slabijih procjena trenutne i buduće situacije. Jednogodišnja inflacijska očekivanja porasla su na 4,7%, dok su petogodišnja pala na 3,6%. U Kini su izvozni rezultati za listopad razočarali, bilježeći pad od -1,1% na godišnjoj razini (nasuprot očekivanih +2,9%), što se dijelom pripisuje nesigurnosti oko mogućih carinskih mjera SAD-a i dodatnim praznicima u listopadu. Ipak, očekuje se oporavak izvoza u studenom, nakon što je krajem listopada postignut trgovinski dogovor između SAD-a i Kine. Ovaj tjedan donosi manje važnih makroekonomskih objava. U SAD-u će biti objavljen NFIB indeks optimizma malih poduzeća, dok u Švedskoj i Ujedinjenom Kraljevstvu slijede podaci o tržištu rada. U Kini se u petak očekuju ključni podaci o maloprodaji, industrijskoj proizvodnji i cijenama nekretnina, nakon što je listopadski izvoz neočekivano pao.



TEHNOLOGIJA: Apple navodno planira uvesti ambiciozne značajke za iPhone temeljene na satelitskoj povezanosti, koje bi nadogradile postojeće mogućnosti slanja poruka i poziva putem satelita. TechCrunch To uključuje potencijal za širu upotrebu satelitske mreže — ne samo za hitne slučajeve, nego i za svakodnevnu komunikaciju i dodatne usluge. Ako se realiziraju, te će promjene značajno utjecati na način na koji koristimo mobilne telefone i globalno povezivanje.

Pregled novčanog tržišta

Info tržišne kamate					
EUR	O/N	1W	1M	3M	6M
Bid	1,75	1,75	1,75	1,75	1,75
Ask	2,25	2,25	2,25	2,25	2,25
USD	O/N	1W	1M	3M	6M
Bid	3,80	3,80	3,80	3,80	3,75
Ask	4,30	4,30	4,30	4,30	4,25

		06.11.2025
Fond	Vrijednost udjela fondova	
Eurizon HR Cash klasa A	104,9015 EUR	
Eurizon HR Cash klasa B	104,9982 EUR	
Eurizon HR Cash klasa C	105,0903 EUR	
Eurizon HR Start fond	20,0868 EUR	
Eurizon HR D-Start fond	155,1120 USD	
Eurizon HR Euro Short Term Bond fond	106,8466 EUR	
Eurizon HR Bond fond	134,7862 EUR	
Eurizon HR Conservative 10 fond	121,0090 EUR	
Eurizon HR International Multi Asset fond	106,9660 EUR	
Eurizon HR Flexible 30 fond	114,6149 EUR	
Eurizon HR Moderate 30 fond	101,6769 EUR	
Eurizon HR Dollar Progressive fond	115,3423 USD	
Eurizon HR Global fond	22,2352 EUR	
Eurizon HR Equity fond	26,2987 EUR	
Eurizon HR Equity World fond	134,8697 EUR	
Eurizon HR Active Defensive fond	117,1191 EUR	
Eurizon HR Target 2027	107,3391 EUR	
Eurizon HR Active Defensive 2 fond	111,4855 EUR	
Eurizon HR Target 2027 II fond	110,3241 EUR	
Eurizon HR Target 2027 III fond	112,5325 EUR	
Eurizon HR Target 2025 fond	105,7516 EUR	
Eurizon HR Target 2025 II fond	106,5828 EUR	
Eurizon HR Target 2026 fond	106,9934 EUR	
Eurizon HR Target 2026 II	105,3630 EUR	

Trezorski zapisi (Rezultati posljednje aukcije Min. Financija RH)					
Ročnost	Valuta	Prinos	Izdano (Mio)	Dat. Izdanja	Dat. Dospjeća
364	EUR	2,30	829	27.02.2025	26.02.2026
91	EUR	2,05	1170	17.06.2025	18.09.2025

Kamatni sw apovi	EUR BID	USD BID	CHF BID
1 Y	2,1245	3,8669	-0,0450
2 Y	2,1386	3,6495	-0,0475
3 Y	2,2169	3,6350	0,0173
4 Y	2,2984	3,6460	0,0963
5 Y	2,3748	3,6890	0,1690
6 Y	2,4438	3,7430	0,2265
7 Y	2,5105	3,8113	0,2940
8 Y	2,5731	3,8600	0,3665
9 Y	2,6326	3,9243	0,4280
10 Y	2,6660	3,9793	0,4765



Pregled tržišta obveznica

Obveznice Republike Hrvatske						
Naziv	Kupon	Dospijeće	Cijena		Prinos	
			Bid	Ask	Bid	Ask
<i>Euro - domaća izdanja (bivši VK)</i>						
RHMF-O-267E	2,125%	15.07.2026	99,84	100,14	2,37	1,92
RHMF-O-275E	0,750%	05.05.2027	97,19	97,59	2,70	2,42
RHMF-O-302E	1,250%	04.02.2030	94,46	95,06	2,64	2,49
RHMF-O-327E	3,375%	15.07.2032	103,47	104,17	2,80	2,68
RHMF-O-403E	1,250%	03.03.2040	74,53	75,53	3,53	3,43

Kotacije europskih državnih obveznica dospjeća 10 godina		
Izdavatelj	Cijena	Prinos
Njemačka	99,26	2,69
Francuska	100,29	3,46
Austrija	99,75	2,98
Italija	101,60	3,44
Španjolska	100,06	3,19
Portugal	99,64	3,04
Češka	92,38	4,50
Grčka	102,39	3,33
Slovenija	87,90	3,00

EUR - domaća izdanja

RHMF-O-26CA	4,250%	14.12.2026	102,17	102,97	2,23	1,99
RHMF-O-273N	2,650%	10.03.2027	100,35	100,85	2,37	1,50
RHMF-O-277N	3,300%	12.07.2027	101,83	102,33	2,16	1,86
RHMF-O-282A	2,875%	07.02.2028	101,37	102,27	2,24	1,83
RHMF-O-287A	0,500%	05.07.2028	94,79	95,29	2,55	2,34
RHMF-O-297A	2,375%	09.07.2029	99,17	100,07	2,61	2,35
RHMF-O-303A	3,000%	10.03.2030	101,45	101,95	2,64	2,52
RHMF-O-327A	3,250%	07.07.2032	103,36	104,36	2,69	2,53
RHMF-O-33BA	3,750%	24.11.2033	105,48	106,08	2,98	2,89
RHMF-O-347A	3,500%	12.07.2034	103,64	104,64	3,02	2,89
RHMF-O-34BA	1,000%	27.11.2034	83,44	84,44	3,11	2,97

Eurobonds Rep. Hrvatske						
Naziv	Kupon	Dospijeće	Cijena		Prinos	
			Bid	Ask	Bid	Ask
<i>Republika Hrvatska</i>						
CROATIA EUR 2027	3,000%	20.03.2027	100,96	101,46	2,27	1,89
CROATIA EUR 2028	2,700%	15.06.2028	100,84	101,34	2,36	2,16
CROATIA EUR 2029	1,125%	19.06.2029	95,28	95,78	2,51	2,36
CROATIA EUR 2030	2,750%	27.01.2030	100,85	101,35	2,53	2,41
CROATIA EUR 2031	1,500%	17.06.2031	93,72	94,32	2,72	2,60
CROATIA EUR 2032	2,875%	22.04.2032	100,11	100,71	2,86	2,75
CROATIA EUR 2033	1,125%	04.03.2033	88,25	88,85	2,92	2,82
CROATIA EUR 2034	3,375%	12.03.2034	102,82	103,42	2,99	2,91
CROATIA EUR 2035	4,000%	14.06.2035	107,79	108,39	3,06	2,99
CROATIA EUR 2037	3,250%	11.02.2037	98,26	98,86	3,44	3,37
CROATIA EUR 2041	1,750%	04.03.2041	78,63	79,23	3,57	3,52

Hrvatske korporativne obveznice						
ZG. HOLDING 2028	4,900%	11.07.2028	103,35	104,35	3,57	3,18

CDS Pregled			
Izdavatelj	1 god	3 god	5 god
Hrvatska	19	35	58
Njemačka	6	20	9
Spain	6	13	22



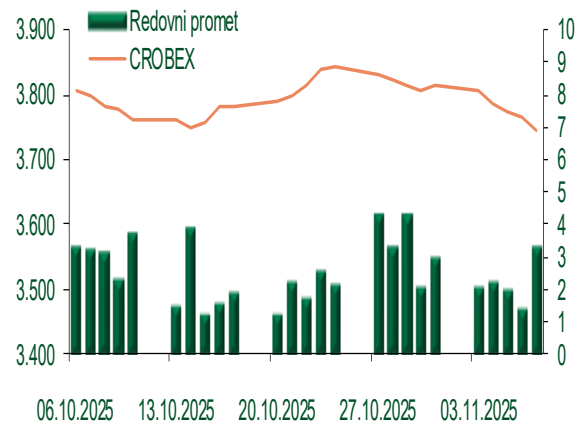
Pregled dioničkog tržišta

Dnevni pregled trgovanja na ZSE

Podaci za 07.11.2025.

Promet na burzi	3.220.116,34
Redovni promet	3.220.116,34
Dionice	3.090.493,39
Obveznice	0,00
Komercijalni zapisi	0,00
Strukturirani proizvodi	0,00
ETF	129.622,95
Blok promet	0,00
OTC promet	0,00
Vrijednost CROBEX indeksa	3.745,87
Dnevna promjena CROBEX indeksa	-0,51
Promjena CROBEX indeksa u tekućoj godini	17,38
Vrijednost CROBEX10 indeksa	2.387,77
Dnevna promjena CROBEX10 indeksa	-0,49
Promjena CROBEX10 indeksa u tekućoj godini	19,23

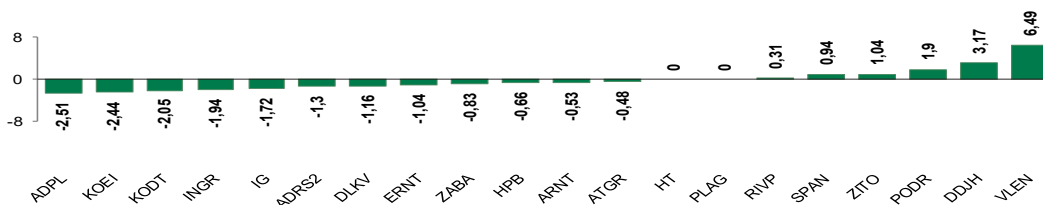
Kretanje vrijednosti CROBEX-a i redovnog prometa



Top 5 najlikvidnijih dionica na Zagrebačkoj burzi

Oznaka	Naziv društva	Zadnja cijena (EUR) na 07.11.2025.	% Promjene cijene	% Promjene u tekućoj godini	Promet ('000 EUR)	Tržišna kapitalizacija (mil. EUR)
KOEI	KONCAR d.d.	640,00	-2,44	242,25	1.499,28	1.646,16
KODT2	KONCAR - D&ST dd	3.260,00	-1,21	279,07	466,94	200,26
KODT	KONCAR - D&ST dd	3.350,00	-2,05	294,12	217,95	650,53
PODR	PODRAVKA d.d.	161,00	1,90	-1,23	206,52	1.146,32
ERNT	ERICSSON NIKOLA TESLA d.d.	190,00	-1,04	-4,52	102,57	253,01

Dnevna % promjena sastavnica CROBEX-a



Pregled stanja na burzama u regiji

Indeks	Vrijednost indeksa na 07.11.2025.	Dnevna promjena indeksa	Promjena indeksa u tekućoj godini
BELEX15	1.232,35	0,11%	7,46%
BELEXline	2.840,09	0,03%	15,75%
SBI TOP	2.463,23	0,37%	47,80%
SASX-10	1.476,21	0,00%	19,88%
BIRS	854,60	0,00%	-7,01%
MONEX 20	18.349,71	0,00%	11,66%
MBI-10	10.304,78	0,11%	1,02%

Izvor: službene stranice burzi regije

Pregled stanja na burzama u svijetu

Indeks	Vrijednost indeksa na 07.11.2025.	Dnevna promjena indeksa	Promjena indeksa u tekućoj godini
FTSE 100	9.682,57	0,55%	18,47%
DAX 30	23.569,96	0,69%	18,39%
CAC 40	7.950,18	0,18%	7,72%
DJIA	46.987,10	0,16%	10,44%
NASDAQ	23.004,54	0,21%	19,13%
S&P 500	6.728,80	0,13%	14,40%
NIKKEI 225	50.911,76	1,26%	27,62%

Izvor: Bloomberg

Kontakti

Riznica i ALM

Prodaja rizničnih proizvoda
treasurysales@pbz.hr

01 4891 301

Riznica
treasury@pbz.hr

- Likvidnost 01 4891 303
- Trgovanje devizama 01 4891 302
- Trgovanje vrijednosnim papirima 01 4891 304
- Trgovanje efektivom 01 4891 305

Proizvodi korporativnog bankarstva

Brokerski poslovi
brokeri@pbz.hr

01 4891 331

Pravne napomene:

Ovu publikaciju izdaje PRIVREDNA BANKA ZAGREB-DIONIČKO DRUŠTVO, Zagreb, Radnička cesta 50 (dalje: PBZ) i namijenjena je klijentima Grupe PBZ. Ova publikacija je načinjena samo sa svrhom informiranja i ne može se niti na koji način smatrati ponudom ili pozivom na kupnju imovine ili prava koje se u njoj spominju. Informativni karakter ove publikacije znači da ona ne može služiti kao zamjena za vlastitu prosudbu i procjenu bilo kojeg čitatelja ili primatelja ove publikacije. Informacije, mišljenja, zaključci, prognoze i projekcije koje se ovdje iznose zasnivaju se na javno dostupnim podacima u čiju se točnost PBZ pouzdaje, ali istu ne može jamčiti. U skladu s navedenim, svi stavovi, mišljenja, zaključci, prognoze i projekcije izneseni u ovoj publikaciji podložni su promjenama podataka kako ih objavljuju korišteni izvori. PBZ dozvoljava daljnje korištenje podataka iz ove publikacije, uz obavezno navođenje ove publikacije kao izvora. Svaka imovina koja se spominje u ovoj publikaciji i čije se kretanje komentira može, s vremena na vrijeme, biti predmet trgovanja, odnosno zauzimanja pozicije od strane PBZ-a.

Zaštita osobnih podataka:

Privredna banka Zagreb d.d., Radnička cesta 50, Zagreb, OIB 02535697732, upisana u sudski registar Trgovačkog suda u Zagrebu, pod matičnim brojem subjekta upisa (MBS) 080002817 (dalje: Banka), kao voditelj obrade osobnih podataka, posluje u skladu s načelima Uredbe (EU) 2016/679 EUROPSKOG PARLAMENTA I VIJEĆA od 27. travnja 2016. o zaštiti pojedinaca u vezi s obradom osobnih podataka i o slobodnom kretanju takvih podataka te o stavljanju izvan snage Direktive 95/46/EZ (Opća uredba o zaštiti podataka). Podaci za kontakt službenika za zaštitu podataka: sluzbenik.za.zastitu.osobnih.podataka@pbz.hr

Pri prikupljanju osobnih podataka klijenata, bilo da su prikupljeni od klijenta u trenutku njihovog prikupljanja bilo da su prikupljeni iz nekog drugog izvora, Banka pruža informacije u skladu s člancima 13. i 14. Opće uredbe o zaštiti podataka, kao što su primjerice informacije o Banci kao voditelju obrade, svrhama i pravnom temelju obrade osobnih podataka, kategorijama podataka koji se prikupljaju, razdoblju čuvanja podataka, primateljima podataka, izvoru podatka kao i o pravima u vezi zaštite osobnih podataka (primjerice, pravo na pristup podacima, pravo na brisanje, prigovor i dr.).

Osobne podatke klijenta kao i osobne podatke drugih fizičkih osoba (npr. zakonskih zastupnika, ovlaštenih potpisnika, kontakt osoba i sl.) danih u svrhu slanja ovog izvještaja Banka obrađuje i koristi zakonito, pošteno i transparentno, štiteći pri tome sigurnost osobnih podataka od neovlaštene ili nezakonite obrade, primjenjujući najviše tehničke, sigurnosne i organizacijske mjere zaštite. Detaljnije obavijesti o zaštiti privatnosti klijenta dostupne su u dokumentu "Informacija o obradi osobnih podataka fizičkih osoba u poslovanju s poslovnim subjektima" na www.pbz.hr te u poslovnim prostorijama Banke.