

# Dnevni izvještaj financijskih tržišta

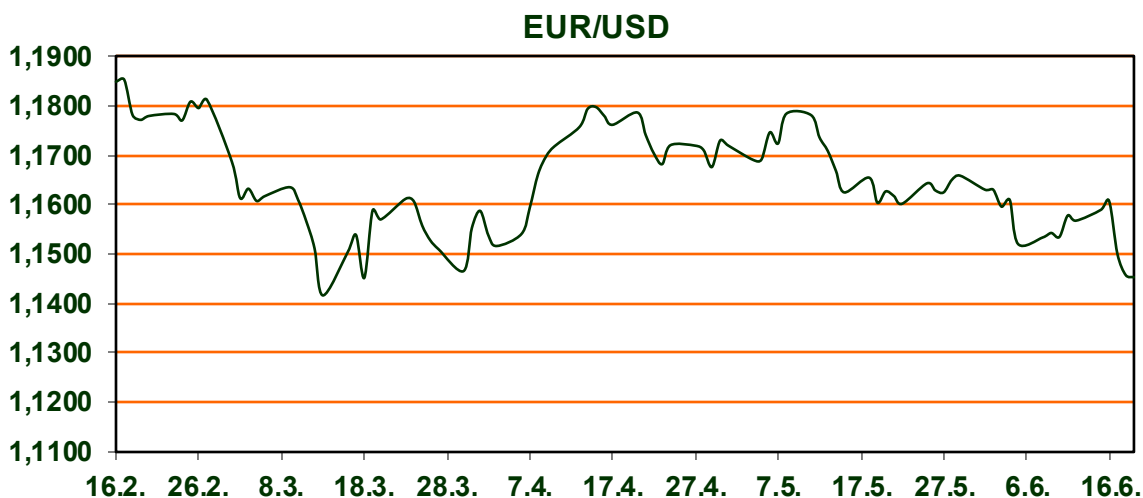
**19. lipnja 2026.**

- **Dolar jača nakon poruka Feda**
- **Švicarska zadržala kamatnu stopu na nuli**
- **Pad cijena nafte**
- **CROBEX u minusu**

# Pregled deviznog tržišta

	Spot rates		Forward points EUR/USD			Interest rate swap EUR		
	BID	ASK		BID	ASK		BID	ASK
EURUSD	1,1459	1,1461	O/N	0,40	0,44	1Y	2,776	2,782
EURCHF	0,9236	0,9240	T/N	1,24	1,26	2Y	2,818	2,824
EURGBP	0,8668	0,8669	1W	2,92	2,98	3Y	2,812	2,818
EURJPY	184,83	184,84	2W	5,87	5,94	4Y	2,8081	2,8312
GBPUSD	1,3219	1,3221	1M	12,81	12,91	5Y	2,8249	2,8479
USDJPY	161,27	161,29	3M	40,80	41,00	7Y	2,8855	2,9085
GOLD	4175,84	4176,64	6M	86,95	87,55	9Y	2,9607	2,9837
BRENT	79,90	79,92	12M	192,53	193,67	10Y	3,007	3,013

Američki dolar nastavio je jačati tijekom četvrtka, pri čemu je indeks američkog dolara (DXY) dosegao razinu od 100,80 bodova, najvišu od svibnja 2025. godine. Glavni razlog jačanja dolara bila je odluka američke središnje banke (Fed) da kamatne stope zadrži nepromijenjenima u rasponu od 3,50% do 3,75% na prvom sastanku pod vodstvom novog predsjednika Kevina Warsha. Fed je iz priopćenja uklonio raniju formulaciju o mogućim dodatnim prilagodbama kamatnih stopa, čime je potvrdio oprezniji pristup koji će ovisiti o budućim gospodarskim pokazateljima. Dodatnu podršku dolaru pružili su podaci s tržišta rada. Broj novih zahtjeva za naknadu za nezaposlene pao je na 226 tisuća, što ukazuje na i dalje stabilno tržište rada. Jačanje dolara izvršilo je pritisak na glavne valutne parove. Euro je oslabio prema dolaru te se EUR/USD kretao oko razine 1,1460, dok je britanska funta pala prema dvomjesečnom minimumu od 1,3210 nakon što je Bank of England zadržala kamatnu stopu na 3,75%. Iako je većina članova odbora podržala nepromijenjenu politiku, dvojica su glasala za povećanje stope, što pokazuje da zabrinutost zbog inflacije i dalje postoji. Na robnim tržištima cijene nafte nastavile su padati nakon sporazuma između SAD-a i Irana o ponovnom otvaranju Hormuškog tjesnaca. Brent nafta spustila se ispod 77 dolara po barelu, dok je WTI ostao oko 75,70 dolara. Niže cijene energenata smanjuju inflacijske pritiske i pozitivno djeluju na raspoloženje ulagača. Dionička tržišta reagirala su optimistično. Većina burzovnih indeksa zabilježila je rast, uz snažan oporavak tehnološkog sektora i slabije rezultate energetskih kompanija. Investitori procjenjuju da kombinacija snažnih gospodarskih podataka, smanjenih geopolitičkih rizika i nižih cijena nafte stvara povoljne uvjete za nastavak rasta dioničkih tržišta u narednim mjesecima.



## RECEPT – Riba u pećnici

Filete bijele ribe začinite solju, paprom i maslinovim uljem te ih pecite u pećnici 15 minuta na 200 °C. Za to vrijeme pripremite prilog od kuhanog krumpira i blitve začinjene češnjakom i maslinovim uljem. Poslužite ribu toplu uz krišku limuna za svježiji okus.

# Pregled novčanog tržišta

## Info tržišne kamate

EUR	O/N	1W	1M	3M	6M
Bid	1,75	1,75	1,75	1,75	1,75
Ask	2,25	2,25	2,25	2,25	2,25
USD	O/N	1W	1M	3M	6M
Bid	3,80	3,80	3,80	3,80	3,75
Ask	4,30	4,30	4,30	4,30	4,25

17.06.2026

Fond	Vrijednost udjela fondova
Eurizon HR Cash klasa A	105,8624 EUR
Eurizon HR Cash klasa B	105,9922 EUR
Eurizon HR Cash klasa C	106,1181 EUR
Eurizon HR Start fond	20,2210 EUR
Eurizon HR D-Start fond	157,0213 USD
Eurizon HR Euro Short Term Bond fond	107,5007 EUR
Eurizon HR Bond fond	134,8667 EUR
Eurizon HR Conservative 10 fond	120,8549 EUR
Eurizon HR International Multi Asset fond	110,3376 EUR
Eurizon HR Flexible 30 fond	117,6777 EUR
Eurizon HR Moderate 30 fond	103,4361 EUR
Eurizon HR Dollar Progressive fond	120,3731 USD
Eurizon HR Global fond	23,6609 EUR
Eurizon HR Equity fond	30,5387 EUR
Eurizon HR Equity World fond	150,6758 EUR
Eurizon HR Active Defensive fond	123,5982 EUR
Eurizon HR Target 2027	107,7556 EUR
Eurizon HR Active Defensive 2 fond	115,7067 EUR
Eurizon HR Target 2027 II fond	110,7311 EUR
Eurizon HR Target 2027 III fond	112,8651 EUR
Eurizon HR Target 2026 II	106,2121 EUR
Eurizon HR Dollar Bond fond 4	100,3804 USD
Eurizon HR Euro Progressive fond	101,9760 EUR

## Trezorski zapisi (Rezultati posljednje aukcije Min. Financija RH)

Ročnost	Valuta	Prinos	Izdano (Mio)	Dat. Izdanja	Dat. Dospjeća
364	EUR	2,30	829	27.02.2025	26.02.2026
91	EUR	2,05	1170	17.06.2025	18.09.2025

## Kamatni sw apovi

	EUR BID	USD BID	CHF BID
1 Y	2,7682	4,3179	0,0771
2 Y	2,8180	4,3339	0,1703
3 Y	2,8120	4,2750	0,2530
4 Y	2,8089	4,2430	0,3149
5 Y	2,8263	4,2330	0,3749
6 Y	2,8533	4,2419	0,4388
7 Y	2,8864	4,2580	0,4973
8 Y	2,9240	4,2795	0,5513
9 Y	2,9616	4,3009	0,6044
10 Y	2,9986	4,3299	0,6550

## Euribor 3M



# Pregled tržišta obveznica

Obveznice Republike Hrvatske						
Naziv	Kupon	Dospijeće	Cijena		Prinos	
			Bid	Ask	Bid	Ask
<i>Euro - domaća izdanja (bivši VK)</i>						
RHMF-O-267E	2,125%	15.07.2026	99,95	100,25	2,87	-2,01
RHMF-O-275E	0,750%	05.05.2027	98,09	98,49	2,99	2,52
RHMF-O-302E	1,250%	04.02.2030	94,14	94,74	2,97	2,80
RHMF-O-327E	3,375%	15.07.2032	101,37	102,07	3,13	3,00
RHMF-O-403E	1,250%	03.03.2040	72,98	73,98	3,80	3,69

Kotacije europskih državnih obveznica dospjeća 10 godina		
Izdavatelj	Cijena	Prinos
Njemačka	99,48	2,96
Francuska	99,87	3,71
Austrija	99,82	3,22
Italija	98,46	3,67
Španjolska	99,74	3,43
Portugal	99,36	3,33
Češka	96,02	4,69
Grčka	97,97	3,62
Slovenija	99,48	3,34

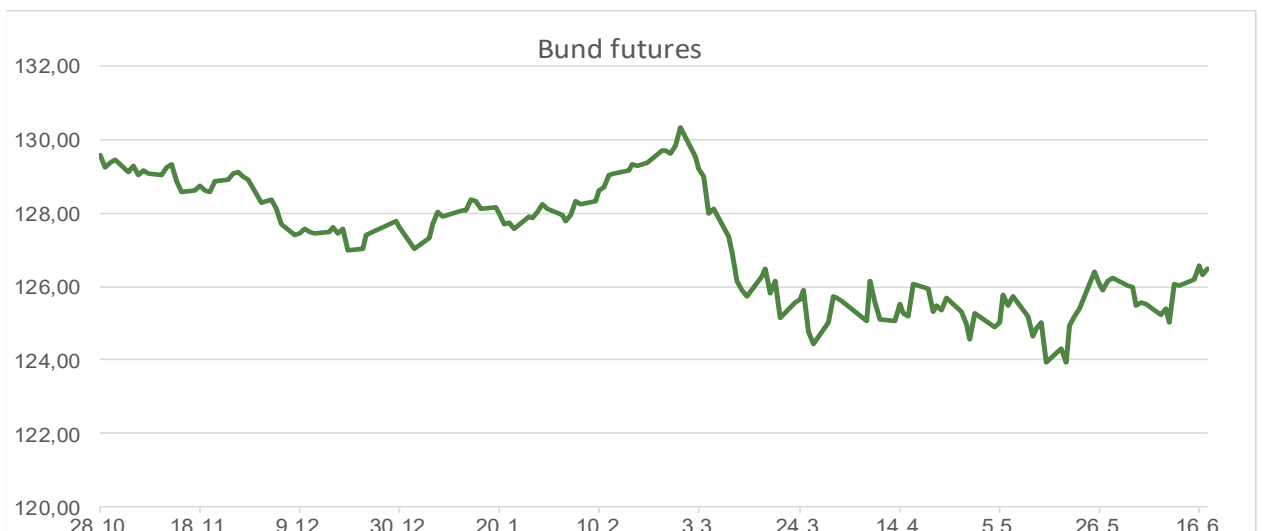
## EUR - domaća izdanja

RHMF-O-26CA	4,250%	14.12.2026	100,69	101,49	2,78	2,22
RHMF-O-273N	2,650%	10.03.2027	99,79	100,29	2,93	1,10
RHMF-O-277N	3,300%	12.07.2027	100,31	100,81	3,00	2,51
RHMF-O-282A	2,875%	07.02.2028	99,93	100,83	2,92	2,35
RHMF-O-287A	0,500%	05.07.2028	95,21	95,71	2,94	2,68
RHMF-O-297A	2,375%	09.07.2029	98,36	99,26	2,94	2,63
RHMF-O-303A	3,000%	10.03.2030	100,15	100,65	2,96	2,81
RHMF-O-327A	3,250%	07.07.2032	100,70	101,70	3,12	2,94
RHMF-O-33BA	3,750%	24.11.2033	103,27	103,87	3,25	3,16
RHMF-O-347A	3,500%	12.07.2034	101,17	102,17	3,33	3,19
RHMF-O-34BA	1,000%	27.11.2034	82,85	83,85	3,35	3,20

Eurobonds Rep. Hrvatske						
Naziv	Kupon	Dospijeće	Cijena		Prinos	
			Bid	Ask	Bid	Ask
<i>Republika Hrvatska</i>						
CROATIA EUR 2027	3,000%	20.03.2027	100,07	100,57	2,88	2,20
CROATIA EUR 2028	2,700%	15.06.2028	99,54	100,04	2,94	2,68
CROATIA EUR 2029	1,125%	19.06.2029	94,83	95,33	2,96	2,77
CROATIA EUR 2030	2,750%	27.01.2030	99,21	99,71	2,98	2,83
CROATIA EUR 2031	1,500%	17.06.2031	93,09	93,69	3,00	2,87
CROATIA EUR 2032	2,875%	22.04.2032	98,79	99,39	3,10	2,99
CROATIA EUR 2033	1,125%	04.03.2033	87,89	88,49	3,14	3,04
CROATIA EUR 2034	3,375%	12.03.2034	100,82	101,42	3,25	3,17
CROATIA EUR 2035	4,000%	14.06.2035	104,98	105,58	3,35	3,28
CROATIA EUR 2037	3,250%	11.02.2037	97,26	97,86	3,56	3,49
CROATIA EUR 2041	1,750%	04.03.2041	76,97	77,57	3,81	3,75

CDS Pregled			
Izdavatelj	1 god	3 god	5 god
Hrvatska	14	23	48
Njemačka	6	20	8
Spain	4	9	15

Hrvatske korporativne obveznice						
ZG. HOLDING 2028	4,900%	11.07.2028	103,35	104,35	3,20	2,70



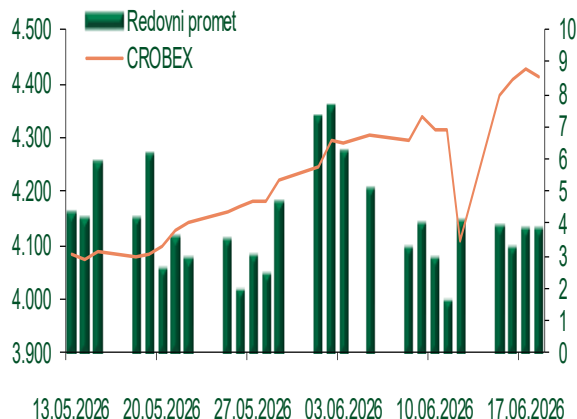
# Pregled dioničkog tržišta

## Dnevni pregled trgovanja na ZSE

Podaci za 18.06.2026.

Promet na burzi	3.813.641,77
Redovni promet	3.813.641,77
Dionice	3.712.231,78
Obveznice	4.877,96
Komercijalni zapisi	0,00
Strukturirani proizvodi	0,00
ETF	96.532,03
Blok promet	0,00
OTC promet	0,00
Vrijednost CROBEX indeksa	4.414,08
Dnevna promjena CROBEX indeksa	-0,33
Promjena CROBEX indeksa u tekućoj godini	14,44
Vrijednost CROBEX10 indeksa	2.866,04
Dnevna promjena CROBEX10 indeksa	-0,04
Promjena CROBEX10 indeksa u tekućoj godini	16,43

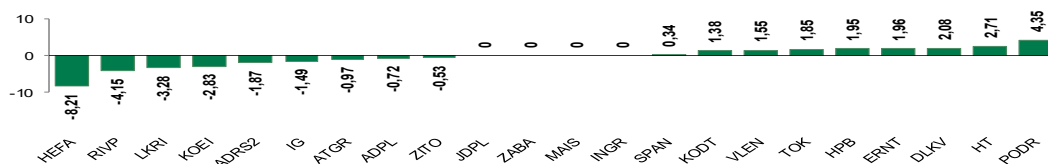
## Kretanje vrijednosti CROBEX-a i redovnog prometa



## Top 5 najlikvidnijih dionica na Zagrebačkoj burzi

Oznaka	Naziv društva	Zadnja cijena (EUR) na 18.06.2026.	% Promjene cijene	% Promjene u tekućoj godini	Promet ('000 EUR)	Tržišna kapitalizacija (mil. EUR)
KOEI	KONCAR d.d.	1.030,00	-2,83	47,14	1.388,06	2.649,28
HT	HT d.d.	41,70	2,71	0,48	506,69	3.386,86
ADRS2	ADRS GRUPA d.d.	99,60	-1,87	21,17	226,96	675,70
ERNT	ERICSSON NIKOLA TESLA d.d.	208,00	1,96	9,47	190,15	276,98
KRAS	KRAS d.d.	125,00	25,00	8,70	185,53	187,33

## Dnevna % promjena sastavnica CROBEX-a



## Pregled stanja na burzama u regiji

Indeks	Vrijednost indeksa na 18.06.2026.	Dnevna promjena indeksa	Promjena indeksa u tekućoj godini
BELEX15	1.221,47	0,43%	-4,21%
BELEXline	2.735,73	0,31%	-4,00%
SBI TOP	3.037,76	0,22%	21,25%
SASX-10	1.547,99	0,00%	1,99%
BIRS	861,57	0,00%	-1,18%
MONEX 20	17.939,60	0,00%	-4,35%
MBI-10	9.758,05	0,14%	-2,95%

Izvor: službene stranice burzi regije

## Pregled stanja na burzama u svijetu

Indeks	Vrijednost indeksa na 18.06.2026.	Dnevna promjena indeksa	Promjena indeksa u tekućoj godini
FTSE 100	10.399,70	1,04%	4,72%
DAX 30	25.026,80	0,37%	2,19%
CAC 40	8.467,98	0,44%	3,91%
DJIA	51.564,70	0,14%	7,28%
NASDAQ	26.517,93	1,91%	14,09%
S&P 500	7.500,58	1,08%	9,57%
NIKKEI 225	70.963,18	0,13%	40,97%

Izvor: Bloomberg

# Kontakti

## Riznica i ALM

Prodaja rizničnih proizvoda  
[treasurysales@pbz.hr](mailto:treasurysales@pbz.hr)

01 4891 301

Riznica  
[treasury@pbz.hr](mailto:treasury@pbz.hr)

- Likvidnost 01 4891 303
- Trgovanje devizama 01 4891 302
- Trgovanje vrijednosnim papirima 01 4891 304
- Trgovanje efektivom 01 4891 305

## Proizvodi korporativnog bankarstva

Brokerski poslovi  
[brokeri@pbz.hr](mailto:brokeri@pbz.hr)

01 4891 331

### Pravne napomene:

Ovu publikaciju izdaje PRIVREDNA BANKA ZAGREB-DIONIČKO DRUŠTVO, Zagreb, Radnička cesta 50 (dalje: PBZ) i namijenjena je klijentima Grupe PBZ. Ova publikacija je načinjena samo sa svrhom informiranja i ne može se niti na koji način smatrati ponudom ili pozivom na kupnju imovine ili prava koje se u njoj spominju. Informativni karakter ove publikacije znači da ona ne može služiti kao zamjena za vlastitu prosudbu i procjenu bilo kojeg čitatelja ili primatelja ove publikacije. Informacije, mišljenja, zaključci, prognoze i projekcije koje se ovdje iznose zasnivaju se na javno dostupnim podacima u čiju se točnost PBZ pouzdaje, ali istu ne može jamčiti. U skladu s navedenim, svi stavovi, mišljenja, zaključci, prognoze i projekcije izneseni u ovoj publikaciji podložni su promjenama podataka kako ih objavljuju korišteni izvori. PBZ dozvoljava daljnje korištenje podataka iz ove publikacije, uz obavezno navođenje ove publikacije kao izvora. Svaka imovina koja se spominje u ovoj publikaciji i čije se kretanje komentira može, s vremena na vrijeme, biti predmet trgovanja, odnosno zauzimanja pozicije od strane PBZ-a.

### Zaštita osobnih podataka:

Privredna banka Zagreb d.d., Radnička cesta 50, Zagreb, OIB 02535697732, upisana u sudski registar Trgovačkog suda u Zagrebu, pod matičnim brojem subjekta upisa (MBS) 080002817 (dalje: Banka), kao voditelj obrade osobnih podataka, posluje u skladu s načelima Uredbe (EU) 2016/679 EUROPSKOG PARLAMENTA I VIJEĆA od 27. travnja 2016. o zaštiti pojedinaca u vezi s obradom osobnih podataka i o slobodnom kretanju takvih podataka te o stavljanju izvan snage Direktive 95/46/EZ (Opća uredba o zaštiti podataka). Podaci za kontakt službenika za zaštitu podataka: [sluzbenik.za.zastitu.osobnih.podataka@pbz.hr](mailto:sluzbenik.za.zastitu.osobnih.podataka@pbz.hr)

Pri prikupljanju osobnih podataka klijenata, bilo da su prikupljeni od klijenta u trenutku njihovog prikupljanja bilo da su prikupljeni iz nekog drugog izvora, Banka pruža informacije u skladu s člancima 13. i 14. Opće uredbe o zaštiti podataka, kao što su primjerice informacije o Banci kao voditelju obrade, svrhama i pravnom temelju obrade osobnih podataka, kategorijama podataka koji se prikupljaju, razdoblju čuvanja podataka, primateljima podataka, izvoru podatka kao i o pravima u vezi zaštite osobnih podataka (primjerice, pravo na pristup podacima, pravo na brisanje, prigovor i dr.).

Osobne podatke klijenta kao i osobne podatke drugih fizičkih osoba (npr. zakonskih zastupnika, ovlaštenih potpisnika, kontakt osoba i sl.) danih u svrhu slanja ovog izvještaja Banka obrađuje i koristi zakonito, pošteno i transparentno, štiteći pri tome sigurnost osobnih podataka od neovlaštene ili nezakonite obrade, primjenjujući najviše tehničke, sigurnosne i organizacijske mjere zaštite. Detaljnije obavijesti o zaštiti privatnosti klijenta dostupne su u dokumentu "Informacija o obradi osobnih podataka fizičkih osoba u poslovanju s poslovnim subjektima" na [www.pbz.hr](http://www.pbz.hr) te u poslovnim prostorijama Banke.