

# Dnevni izvještaj financijskih tržišta

**21. srpnja 2023.**

- **EUR/USD trenutno 1,1130**
- **CROBEX bez značajnije promjene, europski dionički indeksi u porastu**
- **Eurozona izbjegla recesiju**
- **Cijena nafte ispod 80 USD**

# Pregled deviznog tržišta

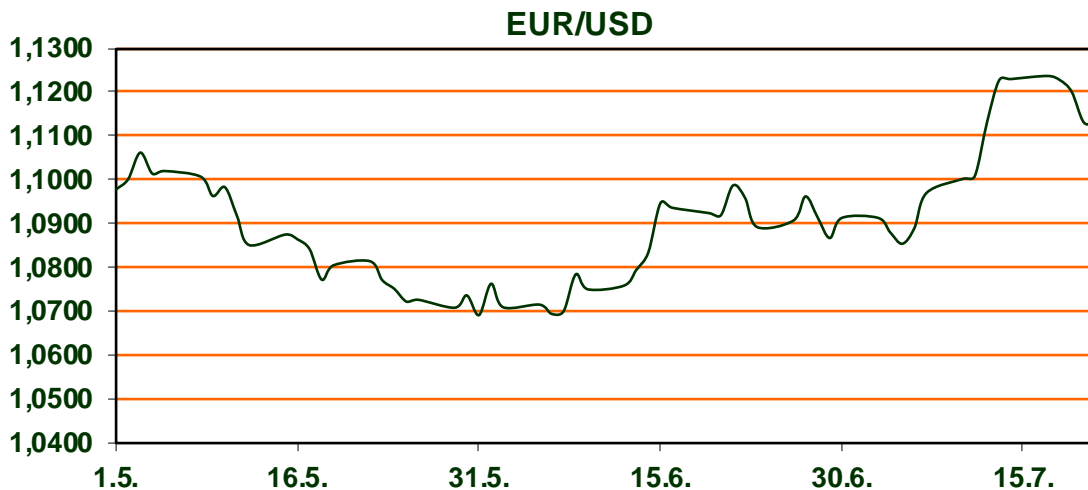
	Spot rates		Forward points EUR/USD			Interest rate swap EUR		
	BID	ASK		BID	ASK		BID	ASK
EURUSD	1,1127	1,1129	O/N	0,20	0,70	1Y	4,085	4,095
EURCHF	0,9644	0,9649	T/N	0,20	0,70	2Y	3,817	3,837
EURGBP	0,8645	0,8648	1W	2,50	5,80	3Y	3,549	3,589
EURJPY	157,23	157,28	2W	6,00	9,00	4Y	3,378	3,398
GBPUSD	1,2866	1,287	1M	15,00	20,00	5Y	3,268	3,288
USDJPY	141,3	141,33	3M	47,00	54,00	7Y	3,145	3,165
GOLD	1964,99	1965,30	6M	96,00	111,00	9Y	3,096	3,116
BRENT	80,33	80,34	12M	170,00	195,00	10Y	3,087	3,107

Dobro jutro! Ekonomija eurozone ipak je izbjegla zimsku recesiju budući da revidirani podaci pokazuju kako je na početku ove godine njezin gospodarski rast stagnirao, pa nije zabilježen kontinuirani pad bruto domaćeg proizvoda u dva uzastopna mjeseca. Proizvodnja u monetarnoj zajednici 20 nacija u prvom kvartalu ostala je nepromijenjena, prema ažuriranim podacima koje je Eurostat objavio u četvrtak.

Na Wall Streetu je u četvrtak S&P 500 indeks pao, što je posljedica pada cijena dionica Netflixa i Tesle nakon objave poslovnih rezultata, dok je Dow Jones porastao deveti dan zaredom. Dow Jones ojačao je 0,47 posto, na 35.225 bodova, dok je S&P 500 skliznuo 0,68 posto, na 4.534 boda, a Nasdaq indeks 2,05 posto, na 14.063 boda.

Na Zagrebačkoj burzi jučer je CROBEX indeks zabilježio minimalni pad od 0,01 posto na 2.407,68 bodova. CROBEX10 je pao za 0,22 posto na 1.407,93 bodova. Ukupni promet na burzi je iznosio 1.207.166,77 eura.

Cijene nafte zadržale su se u četvrtak na međunarodnim tržištima ispod razine od 80 dolara, budući da su ulagači zabrinule naznake slabe potražnje u SAD-u i posustajanja gospodarskog rasta u Kini, najvećem svjetskom uvozniku. Na londonskom je tržištu cijena barela nakon podneva bila gotovo nepromijenjena u odnosu na jučerašnje zatvaranje i iznosila je 79,70 dolara. Značajnijih promjena nije bilo ni na američkom tržištu gdje se barelom s rokovima isporuke u rujnu trgovalo po 75,61 dolar.



Recept: crni rižoto

Sipe dobro operite u morskoj vodi, odstranite im kost i ogulite kožu, a crnilo iz mjehura pomiješajte s bijelim vinom. U posudu stavite maslinovo ulje, narezani luk, usitnjeni češnjak i celer pa kad sve zažuti, dodajte sipu i vino. Pirjajte na laganoj vatri dok sipa ne omekša. Držite nakon što sipa omekša još desetak minuta na laganoj vatri, a onda dodajte crnilo, vino i rižu te kuhajte dok riža nije kuhana al dente. Dodajte malo maslaca i peršin i poklopite na 4-5 minuta. Potom servirajte.

# Pregled novčanog tržišta

Info tržišne kamate					
EUR	O/N	1W	1M	3M	6M
Bid	3,25	3,25	3,25	3,50	3,50
Ask	3,75	3,75	3,75	4,00	4,00
USD	O/N	1W	1M	3M	6M
Bid	4,75	4,75	5,00	5,00	5,25
Ask	5,25	5,25	5,50	5,75	6,00

Vrijednost udjela fondova	20.07.2023
Fond	
Eurizon HR Start fond	18,7286 EUR
Eurizon HR D-Start fond	141,3134 USD
Eurizon HR Short Term Bond fond	13,6046 EUR
Eurizon HR Euro Short Term Bond fond	98,3344 EUR
Eurizon HR Bond fond	125,0419 EUR
Eurizon HR Conservative 10 fond	110,4256 EUR
Eurizon HR International Multi Asset fond	94,4692 EUR
Eurizon HR Flexible 30 fond	105,2047 EUR
Eurizon HR Moderate 30 fond	92,9185 EUR
Eurizon HR Dollar Progressive fond	97,7530 USD
Eurizon HR Global fond	18,2327 EUR
Eurizon HR Equity fond	16,7650 EUR
Eurizon HR Equity World fond	100,7145 EUR
Eurizon HR Active Defensive fond	98,2896 EUR
Eurizon HR Target 2027	97,9464 EUR
Eurizon HR Active Defensive 2 fond	96,0870 EUR
Eurizon HR Target 2027 II fond	100,5254 EUR
Eurizon HR Target 2027 III fond	102,7668 EUR
Eurizon HR Dollar Bond fond 3	102,2752 USD
Eurizon HR Target 2025 fond	99,3693 EUR
Eurizon HR Target 2025 II fond	100,3913 EUR
Eurizon HR Target 2025 III fond	100,2301 EUR
Eurizon HR Target 2025 IV fond	99,8707 EUR
Eurizon HR Target 2026 fond	99,7891 EUR

Trezorski zapisi (Rezultati posljednje aukcije Min. Financija RH)					
Ročnost	Valuta	Prinos	Izdano (Mio)	Dat. Izdanja	Dat. Dospjeća
364	EUR	3,50	811	04.05.2023	02.05.2024
182	EUR	3,20	110	04.05.2023	02.11.2023

	EUR BID	USD BID	CHF BID
1 Y	4,0710	5,5930	1,9900
2 Y	3,8210	5,0100	1,9915
3 Y	3,5480	4,5752	1,9505
4 Y	3,3740	4,3142	1,9110
5 Y	3,2640	4,1530	1,8475
6 Y	3,1900	4,0490	1,8275
7 Y	3,1410	3,9790	1,8490
8 Y	3,1090	3,9250	1,8465
9 Y	3,0930	3,8830	1,8465
10 Y	3,0770	3,8580	1,8490



# Pregled tržišta obveznica

## Obveznice Republike Hrvatske

Naziv	Kupon	Dospijeće	Cijena		Prinos	
			Bid	Ask	Bid	Ask
<i>Euro - domaća izdanja (bivši VK)</i>						
RHMF-O-247E	5,750%	10.07.2024	101,72	102,22	3,91	3,38
RHMF-O-267E	2,125%	15.01.2026	95,70	96,20	3,66	3,48
RHMF-O-275E	0,750%	05.05.2027	90,10	91,10	3,57	3,27
RHMF-O-302E	1,250%	04.02.2030	85,56	86,56	3,77	3,59
RHMF-O-322E	3,375%	15.07.2032	96,98	97,98	3,77	3,64
RHMF-O-403E	1,250%	03.03.2040	64,95	65,95	4,20	4,10

## Kotacije europskih državnih obveznica dospjeća 10 godina

Izdavatelj	Cijena	Prinos
Njemačka	98,71	2,45
Francuska	99,92	3,01
Austrija	98,44	3,09
Italija	102,45	4,10
Španjolska	100,60	3,48
Portugal	88,20	3,18
Češka	82,65	4,11
Grčka	103,24	3,85
Slovenija	91,51	3,40

## EUR - domaća izdanja

RHMF-O-23BA	1,750%	27.11.2023	99,20	99,60	4,13	2,93
RHMF-O-24BA	0,250%	27.11.2024	95,20	95,90	3,96	3,41
RHMF-O-253A	0,250%	03.03.2025	94,33	95,13	3,92	3,39
RHMF-O-253B	3,650%	08.03.2025	99,82	100,32	3,76	3,43
RHMF-O-257A	4,500%	09.07.2025	101,61	102,41	3,64	3,21
RHMF-O-26CA	4,250%	14.12.2026	101,92	102,72	3,64	3,38
RHMF-O-282A	2,875%	07.02.2028	97,16	98,06	3,56	3,34
RHMF-O-287A	0,500%	05.07.2028	86,15	86,65	3,58	3,46
RHMF-O-297A	2,375%	09.07.2029	93,22	94,12	3,65	3,48
RHMF-O-327A	3,250%	07.07.2032	95,75	96,75	3,82	3,68
RHMF-O-34BA	1,000%	27.11.2034	73,34	74,34	3,94	3,81

## Eurobonds Rep. Hrvatske

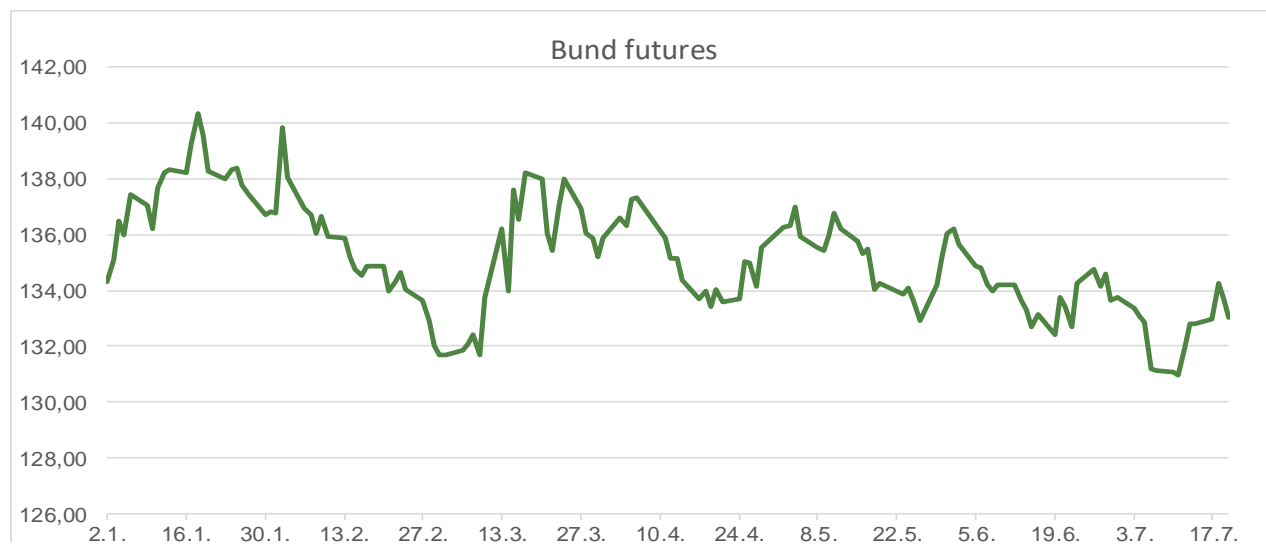
Naziv	Kupon	Dospijeće	Cijena		Prinos	
			Bid	Ask	Bid	Ask
<i>Republika Hrvatska</i>						
CROATIA USD 2024	6,000%	26.01.2024	99,85	100,35	6,31	5,29
CROATIA EUR 2025	3,000%	11.03.2025	98,74	99,24	3,81	3,48
CROATIA EUR 2027	3,000%	20.03.2027	98,73	99,23	3,37	3,22
CROATIA EUR 2028	2,700%	15.06.2028	96,33	96,83	3,53	3,41
CROATIA EUR 2029	1,125%	19.06.2029	87,21	87,71	3,57	3,46
CROATIA EUR 2030	2,750%	27.01.2030	95,34	95,84	3,56	3,47
CROATIA EUR 2031	1,500%	17.06.2031	84,58	85,18	3,78	3,68
CROATIA EUR 2032	2,875%	22.04.2032	93,11	93,61	3,81	3,74
CROATIA EUR 2033	1,125%	04.03.2033	78,40	79,00	3,83	3,75
CROATIA EUR 2035	4,000%	14.06.2035	99,66	100,26	4,04	3,97
CROATIA EUR 2041	1,750%	04.03.2041	70,65	71,15	4,11	4,06

## CDS Pregled

Izdavatelj	1 god	3 god	5 god
Hrvatska	25	62	89
Italija	19	50	87
Spain	12	29	48

## Hrvatske korporativne obveznice

ZG. HOLDING 2028	4,900%	11.07.2028	99,80	100,30	4,95	4,83
------------------	--------	------------	-------	--------	------	------



# Pregled dioničkog tržišta

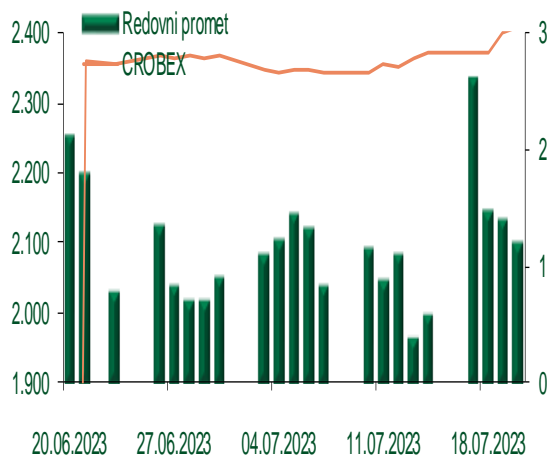
## Dnevni pregled trgovanja na ZSE

Podaci za 20.07.2023.

Promet na burzi	1.207.166,77
Redovni promet	1.207.166,77
Dionice	1.083.875,17
Obveznice	88.892,11
Komercijalni zapisi	0,00
Strukturirani proizvodi	0,00
ETF	34.399,49
Blok promet	0,00
OTC promet	0,00

Vrijednost CROBEX indeksa	2.407,68
Dnevna promjena CROBEX indeksa	-0,01
Promjena CROBEX indeksa u tekućoj godini	21,61
Vrijednost CROBEX10 indeksa	1.407,93
Dnevna promjena CROBEX10 indeksa	-0,22
Promjena CROBEX10 indeksa u tekućoj godini	21,78

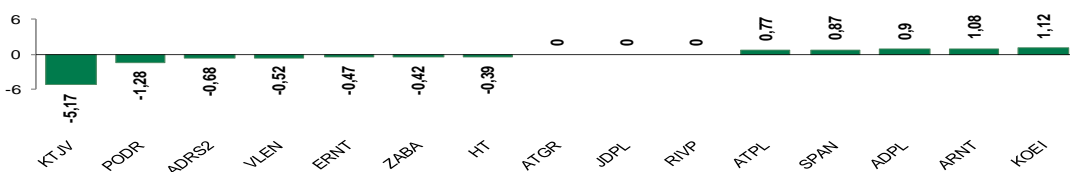
## Kretanje vrijednosti CROBEX-a i redovnog prometa



## Top 5 najlikvidnijih dionica na Zagrebačkoj burzi

Oznaka	Naziv društva	Zadnja cijena (EUR) na 20.07.2023.	% Promjene cijene	% Promjene u tekućoj godini	Promet ('000 EUR)	Tržišna kapitalizacija (mil. EUR)
HPB	HPB d.d.	187,00	2,19	70,00	192,54	378,60
KODT2	KONCAR - D&ST dd	700,00	0,00	117,39	158,38	43,00
RIVP	Valamar Riviera d.d.	4,41	0,00	8,89	112,94	555,78
KOEI	KONCAR d.d.	180,00	1,12	56,52	103,14	462,98
PODR	PODRAVKA d.d.	116,00	-1,28	37,77	86,85	825,92

## Dnevna % promjena sastavnica CROBEX-a



## Pregled stanja na burzama u regiji

Indeks	Vrijednost indeksa na 20.07.2023.	Dnevna promjena indeksa	Promjena indeksa u tekućoj godini
BELEX15	871,86	-0,50%	5,73%
BELEXline	1.763,33	-0,28%	1,35%
SBI TOP	1.248,41	-0,01%	19,34%
SASX-10	990,65	0,00%	-6,36%
BIRS	729,12	-0,45%	-13,29%
MONEX 20	14.781,42	0,00%	4,53%
MBI-10	5.726,87	-0,13%	1,32%

Izvor: službene stranice burzi regije

## Pregled stanja na burzama u svijetu

Indeks	Vrijednost indeksa na 20.07.2023.	Dnevna promjena indeksa	Promjena indeksa u tekućoj godini
FTSE 100	7.646,05	0,76%	2,61%
DAX 30	16.204,22	0,59%	16,38%
CAC 40	7.384,91	0,79%	14,07%
DJIA	35.225,18	0,47%	6,27%
NASDAQ	14.063,31	-2,05%	34,37%
S&P 500	4.534,87	-0,68%	18,11%
NIKKEI 225	32.304,25	-0,57%	23,80%

Izvor: Bloomberg

# Kontakti

## Riznica i ALM

Prodaja rizničnih proizvoda  
[treasurysales@pbz.hr](mailto:treasurysales@pbz.hr)

01 4891 301

Riznica  
[treasury@pbz.hr](mailto:treasury@pbz.hr)

- Likvidnost 01 4891 303
- Trgovanje devizama 01 4891 302
- Trgovanje vrijednosnim papirima 01 4891 304
- Trgovanje efektivom 01 4891 305

## Proizvodi korporativnog bankarstva

Brokerski poslovi  
[brokeri@pbz.hr](mailto:brokeri@pbz.hr)

01 4891 331

### Pravne napomene:

Ovu publikaciju izdaje PRIVREDNA BANKA ZAGREB-DIONIČKO DRUŠTVO, Zagreb, Radnička cesta 50 (dalje: PBZ) i namijenjena je klijentima Grupe PBZ. Ova publikacija je načinjena samo sa svrhom informiranja i ne može se niti na koji način smatrati ponudom ili pozivom na kupnju imovine ili prava koje se u njoj spominju. Informativni karakter ove publikacije znači da ona ne može služiti kao zamjena za vlastitu prosudbu i procjenu bilo kojeg čitatelja ili primatelja ove publikacije. Informacije, mišljenja, zaključci, prognoze i projekcije koje se ovdje iznose zasnivaju se na javno dostupnim podacima u čiju se točnost PBZ pouzdaje, ali istu ne može jamčiti. U skladu s navedenim, svi stavovi, mišljenja, zaključci, prognoze i projekcije izneseni u ovoj publikaciji podložni su promjenama podataka kako ih objavljuju korišteni izvori. PBZ dozvoljava daljnje korištenje podataka iz ove publikacije, uz obavezno navođenje ove publikacije kao izvora. Svaka imovina koja se spominje u ovoj publikaciji i čije se kretanje komentira može, s vremena na vrijeme, biti predmet trgovanja, odnosno zauzimanja pozicije od strane PBZ-a.

### Zaštita osobnih podataka:

Privredna banka Zagreb d.d., Radnička cesta 50, Zagreb, OIB 02535697732, upisana u sudski registar Trgovačkog suda u Zagrebu, pod matičnim brojem subjekta upisa (MBS) 080002817 (dalje: Banka), kao voditelj obrade osobnih podataka, posluje u skladu s načelima Uredbe (EU) 2016/679 EUROPSKOG PARLAMENTA I VIJEĆA od 27. travnja 2016. o zaštiti pojedinaca u vezi s obradom osobnih podataka i o slobodnom kretanju takvih podataka te o stavljanju izvan snage Direktive 95/46/EZ (Opća uredba o zaštiti podataka). Podaci za kontakt službenika za zaštitu podataka: [sluzbenik.za.zastitu.osobnih.podataka@pbz.hr](mailto:sluzbenik.za.zastitu.osobnih.podataka@pbz.hr)

Pri prikupljanju osobnih podataka klijenata, bilo da su prikupljeni od klijenta u trenutku njihovog prikupljanja bilo da su prikupljeni iz nekog drugog izvora, Banka pruža informacije u skladu s člancima 13. i 14. Opće uredbe o zaštiti podataka, kao što su primjerice informacije o Banci kao voditelju obrade, svrhama i pravnom temelju obrade osobnih podataka, kategorijama podataka koji se prikupljaju, razdoblju čuvanja podataka, primateljima podataka, izvoru podatka kao i o pravima u vezi zaštite osobnih podataka (primjerice, pravo na pristup podacima, pravo na brisanje, prigovor i dr.).

Osobne podatke klijenta kao i osobne podatke drugih fizičkih osoba (npr. zakonskih zastupnika, ovlaštenih potpisnika, kontakt osoba i sl.) danih u svrhu slanja ovog izvještaja Banka obrađuje i koristi zakonito, pošteno i transparentno, štiteći pri tome sigurnost osobnih podataka od neovlaštene ili nezakonite obrade, primjenjujući najviše tehničke, sigurnosne i organizacijske mjere zaštite. Detaljnije obavijesti o zaštiti privatnosti klijenta dostupne su u dokumentu "Informacija o obradi osobnih podataka fizičkih osoba u poslovanju s poslovnim subjektima" na [www.pbz.hr](http://www.pbz.hr) te u poslovnim prostorijama Banke.