

Dnevni izvještaj financijskih tržišta

12. lipnja 2025.

- **eskalacija situacije na Bliskom istoku**
- **EURUSD iznad 1,15**
- **inflacija u SAD-u ispod prognoza**
- **BDP Velike Britanije usporio**
- **CROBEX bez značajne promjene**

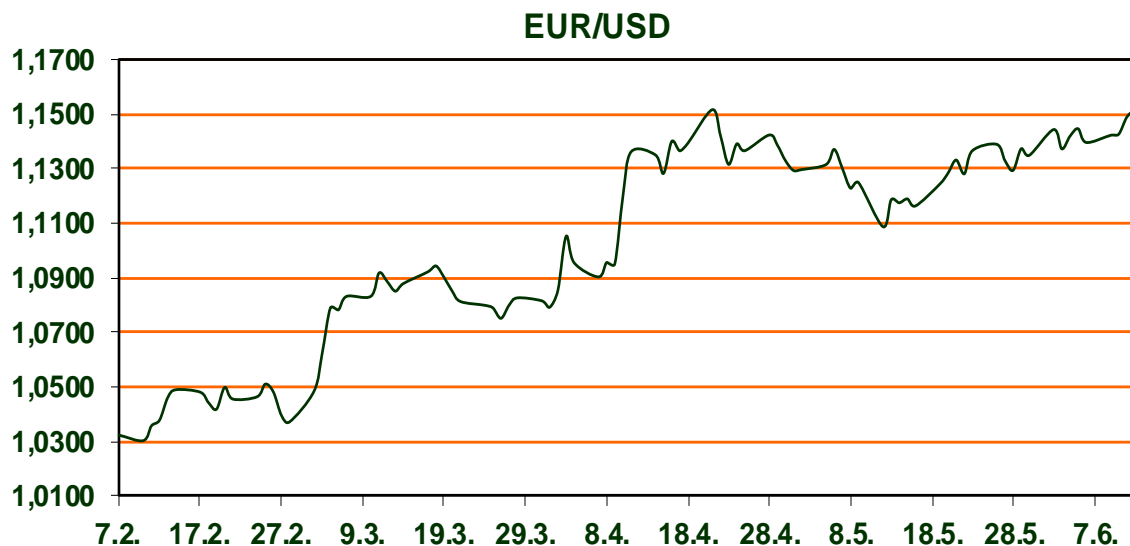
Pregled deviznog tržišta

	Spot rates		Forward points EUR/USD			Interest rate swap EUR		
	BID	ASK		BID	ASK		BID	ASK
EURUSD	1,1515	1,1517	O/N	0,40	0,44	1Y	1,984	1,995
EURCHF	0,9404	0,9408	T/N	1,24	1,26	2Y	1,968	1,979
EURGBP	0,8511	0,8516	1W	2,92	2,98	3Y	2,043	2,054
EURJPY	165,90	165,91	2W	5,87	5,94	4Y	2,12	2,15
GBPUSD	1,3525	1,3529	1M	12,81	12,91	5Y	2,199	2,229
USDJPY	144,05	144,09	3M	40,80	41,00	7Y	2,344	2,374
GOLD	3340,97	3341,57	6M	86,95	87,55	9Y	2,466	2,496
BRENT	68,93	68,95	12M	192,53	193,67	10Y	2,517	2,547

Jučerašnji podaci iz Amerike pokazali su inflaciju nižu od prognozirane, 2,4% naspram očekivanih 2,5 i 2,3% prethodnoga mjeseca. Tečaj EURUSD porastao je nadomak 1,15 no dodatni poticaj kasnije je dobio pogoršanjem situacije na Bliskom Istoku. Pregovori SAD-a i Irana o ograničavanju iranskog nuklearnog programa formalno su i dalje su u tijeku no uslijed špekulacija o potencijalnog izraelskom napadu na Iran, oglasio se iranski ministar obrane koji je izjavio kako će, ukoliko pregovori propadnu, Iranska revolucionarna garda napasti američke baze. Iako su izostali službeni komentari Bijele kuće i Izraela, nakon najave evakuacije ne-nužnog osoblja iz bliskoistočnih veleposlanstava koja je uslijedila, dolar je dodatno oslabio.

Jutros objavljeni podaci u Velikoj Britaniji pokazali su kako je britanska privreda usporila više od prognoza, sa -0,3% BDP-om MoM naspram očekivanog smanjenja od 0,1% te prethodnog 0,2%tnog rasta. Kako su MoM podaci o BDP-u često vrlo volatilni, izostala je jača reakcija no dugoročno su pojačana očekivanja kako će BoE do kraja godine sniziti referentnu kamatnu stopu za 50 bps. Analitičari predviđaju kako će na lipanjskom sastanku stopa još ostati na 4,25 no u kolovozu očekuju rez od 25 bps. U popodnevrim satima na rasporedu su Joblessi. Nakon što su prošloga tjedna iznenadili rastom unatoč prognozama o smanjenju, danas se ponovno prognozira broj niži od prošlotjednoga. Prognoze govore o 240.000 zahtjeva nakon prošlotjednih 247.000.

Indeksi na Wall Streetu blagu su pali pa je S&P skliznuo 0,27%, Nasdaq 0,50% dok je Dow Jones ostao gotovo nepromijenjen.



KAMO ZA VIKEND

Food truck festival

Požurite i prije zatvaranja posjetite Food Truck Festival na Britancu. Otvoren svakoga dana 17-23, na svojih 7 kućica sa hranom, koktel truckom i centralnim barom posjetiteljima nudi bogatu gastro ponudu domaće i međunarodne kuhinje.

Pregled novčanog tržišta

Info tržišne kamate					
EUR	O/N	1W	1M	3M	6M
Bid	1,75	1,75	1,75	1,75	1,75
Ask	2,25	2,25	2,25	2,25	2,25
USD	O/N	1W	1M	3M	6M
Bid	4,00	4,00	4,00	4,00	4,00
Ask	4,50	4,50	4,50	4,50	4,50

Fond	10.06.2025 Vrijednost udjela fondova
Eurizon HR Cash klasa A	104,2532 EUR
Eurizon HR Cash klasa B	104,3278 EUR
Eurizon HR Cash klasa C	104,3979 EUR
Eurizon HR Start fond	19,9184 EUR
Eurizon HR D-Start fond	152,0718 USD
Eurizon HR Euro Short Term Bond fond	105,8741 EUR
Eurizon HR Bond fond	133,3603 EUR
Eurizon HR Conservative 10 fond	120,5897 EUR
Eurizon HR International Multi Asset fond	104,0950 EUR
Eurizon HR Flexible 30 fond	111,6016 EUR
Eurizon HR Moderate 30 fond	99,9610 EUR
Eurizon HR Dollar Progressive fond	109,5524 USD
Eurizon HR Global fond	21,1627 EUR
Eurizon HR Equity fond	24,0923 EUR
Eurizon HR Equity World fond	123,6475 EUR
Eurizon HR Active Defensive fond	114,9427 EUR
Eurizon HR Target 2027	106,6648 EUR
Eurizon HR Active Defensive 2 fond	109,9428 EUR
Eurizon HR Target 2027 II fond	109,5678 EUR
Eurizon HR Target 2027 III fond	111,9225 EUR
Eurizon HR Dollar Bond fond 3	110,4252 USD
Eurizon HR Target 2025 fond	105,1844 EUR
Eurizon HR Target 2025 II fond	106,0506 EUR
Eurizon HR Target 2026 fond	106,3990 EUR
Eurizon HR Target 2026 II	104,8098 EUR

Trezorski zapisi (Rezultati posljednje aukcije Min. Financijska RH)					
Ročnost	Valuta	Prinos	Izdano (Mio)	Dat. Izdanja	Dat. Dospjeća
364	EUR	2,30	829	27.02.2025	26.02.2026
90	EUR	2,45	855	20.03.2025	19.06.2025

Kamatni sw apovi	EUR BID	USD BID	CHF BID
1 Y	1,9840	4,3140	-0,1975
2 Y	1,9680	3,9880	-0,2100
3 Y	2,0430	3,9060	-0,1155
4 Y	2,1300	3,8980	-0,0195
5 Y	2,2110	3,9293	0,0715
6 Y	2,2850	3,9703	0,1500
7 Y	2,3550	4,0180	0,2295
8 Y	2,4190	4,0697	0,2980
9 Y	2,4770	4,1110	0,3670
10 Y	2,5270	4,1580	0,4360



Pregled tržišta obveznica

Obveznice Republike Hrvatske						
Naziv	Kupon	Dospijeće	Cijena		Prinos	
			Bid	Ask	Bid	Ask
<i>Euro - domaća izdanja (bivši VK)</i>						
RHMF-O-267E	2,125%	15.07.2026	99,87	100,17	2,24	1,96
RHMF-O-275E	0,750%	05.05.2027	97,17	97,57	2,29	2,07
RHMF-O-302E	1,250%	04.02.2030	94,06	94,66	2,62	2,48
RHMF-O-327E	3,375%	15.07.2032	103,50	104,20	2,83	2,71
RHMF-O-403E	1,250%	03.03.2040	74,52	75,52	3,48	3,37

Kotacije europskih državnih obveznica dospjeća 10 godina		
Izdavatelj	Cijena	Prinos
Njemačka	99,91	2,51
Francuska	99,88	3,21
Austrija	100,28	2,92
Italija	101,94	3,45
Španjolska	100,38	3,10
Portugal	100,05	2,99
Češka	93,50	4,32
Grčka	103,03	3,27
Slovenija	86,99	3,06

EUR - domaća izdanja

RHMF-O-257A	4,500%	09.07.2025	100,08	100,88	3,19	-8,99
RHMF-O-26CA	4,250%	14.12.2026	102,93	103,73	2,25	1,96
RHMF-O-273N	2,650%	10.03.2027	100,66	101,16	2,25	1,71
RHMF-O-277N	3,300%	12.07.2027	102,06	102,56	2,27	2,02
RHMF-O-282A	2,875%	07.02.2028	101,11	102,01	2,44	2,09
RHMF-O-287A	0,500%	05.07.2028	94,14	94,64	2,50	2,33
RHMF-O-297A	2,375%	09.07.2029	99,17	100,07	2,59	2,36
RHMF-O-303A	3,000%	10.03.2030	101,66	102,16	2,62	2,51
RHMF-O-327A	3,250%	07.07.2032	102,75	103,75	2,82	2,66
RHMF-O-33BA	3,750%	24.11.2033	106,05	106,65	2,93	2,85
RHMF-O-347A	3,500%	12.07.2034	103,09	104,09	3,11	2,98
RHMF-O-34BA	1,000%	27.11.2034	82,54	83,54	3,15	3,02

Eurobonds Rep. Hrvatske						
Naziv	Kupon	Dospijeće	Cijena		Prinos	
			Bid	Ask	Bid	Ask
<i>Republika Hrvatska</i>						
CROATIA EUR 2027	3,000%	20.03.2027	101,38	101,88	2,19	1,90
CROATIA EUR 2028	2,700%	15.06.2028	101,22	101,72	2,27	2,10
CROATIA EUR 2029	1,125%	19.06.2029	94,74	95,24	2,52	2,38
CROATIA EUR 2030	2,750%	27.01.2030	100,94	101,44	2,53	2,41
CROATIA EUR 2031	1,500%	17.06.2031	93,27	93,87	2,72	2,61
CROATIA EUR 2032	2,875%	22.04.2032	100,53	101,13	2,79	2,69
CROATIA EUR 2033	1,125%	04.03.2033	87,78	88,38	2,90	2,81
CROATIA EUR 2034	3,375%	12.03.2034	102,58	103,18	3,04	2,96
CROATIA EUR 2035	4,000%	14.06.2035	107,49	108,09	3,12	3,05
CROATIA EUR 2037	3,250%	11.02.2037	97,63	98,23	3,50	3,44
CROATIA EUR 2041	1,750%	04.03.2041	77,60	78,20	3,63	3,57

Hrvatske korporativne obveznice						
ZG. HOLDING 2028	4,900%	11.07.2028	103,35	104,35	3,73	3,39

CDS Pregled			
Izdavatelj	1 god	3 god	5 god
Hrvatska	31	57	84
Italija	10	29	48
Spain	7	18	31

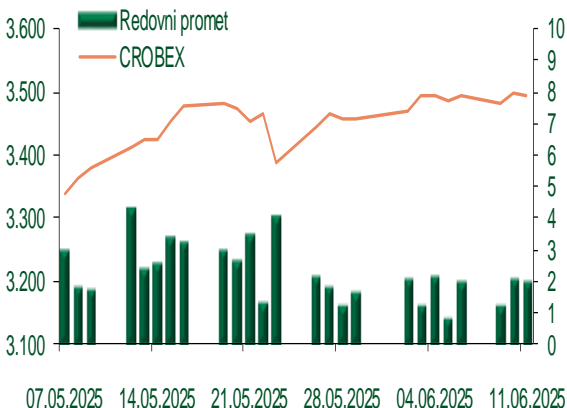


Pregled dioničkog tržišta

Dnevni pregled trgovanja na ZSE Podaci za 11.06.2025.

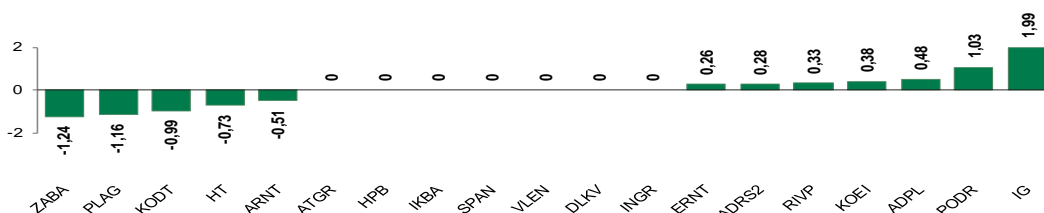
Promet na burzi	4.470.603,67
Redovni promet	1.918.603,67
Dionice	966.128,38
Obveznice	5.037,50
Komercijalni zapisi	0,00
Strukturirani proizvodi	0,00
ETF	947.437,79
Blok promet	2.552.000,00
OTC promet	474.000,00
Vrijednost CROBEX indeksa	3.493,79
Dnevna promjena CROBEX indeksa	-0,08
Promjena CROBEX indeksa u tekućoj godini	9,48
Vrijednost CROBEX10 indeksa	2.191,57
Dnevna promjena CROBEX10 indeksa	0,11
Promjena CROBEX10 indeksa u tekućoj godini	9,43

Kretanje vrijednosti CROBEX-a i redovnog prometa



Top 5 najlikvidnijih dionica na Zagrebačkoj burzi						
Oznaka	Naziv društva	Zadnja cijena (EUR) na 11.06.2025.	% Promjene cijene	% Promjene u tekućoj godini	Promet ('000 EUR)	Tržišna kapitalizacija (mil. EUR)
7CASH	InterCapital ETF d.o.o.	105,16	-0,02	4,45	830,77	1,30
IG	ING-GRAD d.d.	61,60	1,99	27,01	361,69	245,78
7SLO	InterCapital ETF d.o.o.	43,66	-0,16	89,83	114,02	4,55
ADRS2	ADRIS GRUPA d.d.	70,60	0,28	24,73	77,32	478,96
KODT2	KONCAR - D&ST dd	2.940,00	0,00	241,86	76,60	180,60

Dnevna % promjena sastavnica CROBEX-a



Pregled stanja na burzama u regiji				Pregled stanja na burzama u svijetu			
Indeks	Vrijednost indeksa na 11.06.2025.	Dnevna promjena indeksa	Promjena indeksa u tekućoj godini	Indeks	Vrijednost indeksa na 11.06.2025.	Dnevna promjena indeksa	Promjena indeksa u tekućoj godini
BELEX15	1.176,78	0,40%	2,62%	FTSE 100	8.864,35	0,13%	8,46%
BELEXline	2.688,02	0,28%	9,55%	DAX 30	23.948,90	-0,16%	20,29%
SBI TOP	2.242,27	0,23%	34,54%	CAC 40	7.775,90	-0,36%	5,35%
SASX-10	1.320,81	-0,29%	7,26%	DJIA	42.865,77	0,00%	0,76%
BIRS	851,31	0,45%	-7,36%	NASDAQ	19.615,88	-0,50%	1,58%
MONEX 20	17.564,93	0,00%	6,89%	S&P 500	6.022,24	-0,27%	2,39%
MBI-10	10.556,08	-0,47%	3,48%	NIKKEI 225	38.176,99	-0,64%	-4,31%

Izvor: službene stranice burzi regije

Izvor: Bloomberg

Kontakti

Riznica i ALM

Prodaja rizničnih proizvoda
treasurysales@pbz.hr

01 4891 301

Riznica
treasury@pbz.hr

- Likvidnost 01 4891 303
- Trgovanje devizama 01 4891 302
- Trgovanje vrijednosnim papirima 01 4891 304
- Trgovanje efektivom 01 4891 305

Proizvodi korporativnog bankarstva

Brokerski poslovi
brokeri@pbz.hr

01 4891 331

Pravne napomene:

Ovu publikaciju izdaje PRIVREDNA BANKA ZAGREB-DIONIČKO DRUŠTVO, Zagreb, Radnička cesta 50 (dalje: PBZ) i namijenjena je klijentima Grupe PBZ. Ova publikacija je načinjena samo sa svrhom informiranja i ne može se niti na koji način smatrati ponudom ili pozivom na kupnju imovine ili prava koje se u njoj spominju. Informativni karakter ove publikacije znači da ona ne može služiti kao zamjena za vlastitu prosudbu i procjenu bilo kojeg čitatelja ili primatelja ove publikacije. Informacije, mišljenja, zaključci, prognoze i projekcije koje se ovdje iznose zasnivaju se na javno dostupnim podacima u čiju se točnost PBZ pouzdaje, ali istu ne može jamčiti. U skladu s navedenim, svi stavovi, mišljenja, zaključci, prognoze i projekcije izneseni u ovoj publikaciji podložni su promjenama podataka kako ih objavljuju korišteni izvori. PBZ dozvoljava daljnje korištenje podataka iz ove publikacije, uz obavezno navođenje ove publikacije kao izvora. Svaka imovina koja se spominje u ovoj publikaciji i čije se kretanje komentira može, s vremena na vrijeme, biti predmet trgovanja, odnosno zauzimanja pozicije od strane PBZ-a.

Zaštita osobnih podataka:

Privredna banka Zagreb d.d., Radnička cesta 50, Zagreb, OIB 02535697732, upisana u sudski registar Trgovačkog suda u Zagrebu, pod matičnim brojem subjekta upisa (MBS) 080002817 (dalje: Banka), kao voditelj obrade osobnih podataka, posluje u skladu s načelima Uredbe (EU) 2016/679 EUROPSKOG PARLAMENTA I VIJEĆA od 27. travnja 2016. o zaštiti pojedinaca u vezi s obradom osobnih podataka i o slobodnom kretanju takvih podataka te o stavljanju izvan snage Direktive 95/46/EZ (Opća uredba o zaštiti podataka). Podaci za kontakt službenika za zaštitu podataka: sluzbenik.za.zastitu.osobnih.podataka@pbz.hr

Pri prikupljanju osobnih podataka klijenata, bilo da su prikupljeni od klijenta u trenutku njihovog prikupljanja bilo da su prikupljeni iz nekog drugog izvora, Banka pruža informacije u skladu s člancima 13. i 14. Opće uredbe o zaštiti podataka, kao što su primjerice informacije o Banci kao voditelju obrade, svrhama i pravnom temelju obrade osobnih podataka, kategorijama podataka koji se prikupljaju, razdoblju čuvanja podataka, primateljima podataka, izvoru podatka kao i o pravima u vezi zaštite osobnih podataka (primjerice, pravo na pristup podacima, pravo na brisanje, prigovor i dr.).

Osobne podatke klijenta kao i osobne podatke drugih fizičkih osoba (npr. zakonskih zastupnika, ovlaštenih potpisnika, kontakt osoba i sl.) danih u svrhu slanja ovog izvještaja Banka obrađuje i koristi zakonito, pošteno i transparentno, štiteći pri tome sigurnost osobnih podataka od neovlaštene ili nezakonite obrade, primjenjujući najviše tehničke, sigurnosne i organizacijske mjere zaštite. Detaljnije obavijesti o zaštiti privatnosti klijenta dostupne su u dokumentu "Informacija o obradi osobnih podataka fizičkih osoba u poslovanju s poslovnim subjektima" na www.pbz.hr te u poslovnim prostorijama Banke.