

Dnevni izvještaj financijskih tržišta

28. studeni 2023.

- **EURUSD raste**
- **Cijena nafte u blagome padu**
- **Europski dionički indeksi u padu, CROBEX u porastu**

Pregled deviznog tržišta

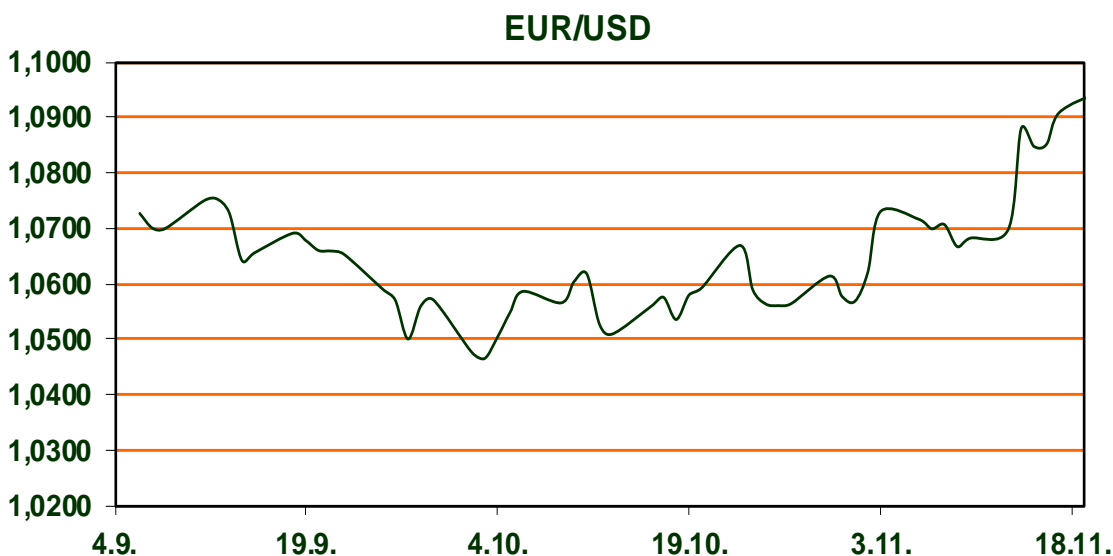
	Spot rates		Forward points EUR/USD			Interest rate swap EUR		
	BID	ASK		BID	ASK		BID	ASK
EURUSD	1,0951	1,0955	O/N	0,30	0,70	1Y	3,921	3,925
EURCHF	0,9641	0,9647	T/N	0,30	0,70	2Y	3,452	3,472
EURGBP	0,8666	0,8671	1W	2,50	5,80	3Y	3,189	3,229
EURJPY	162,70	162,74	2W	5,00	8,00	4Y	3,084	3,088
GBPUSD	1,2633	1,264	1M	13,00	18,00	5Y	3,014	3,044
USDJPY	148,55	148,58	3M	38,00	46,00	7Y	2,982	3,012
GOLD	2014,95	2015,64	6M	80,00	100,00	9Y	3,008	3,012
BRENT	80,97	80,99	12M	165,00	195,00	10Y	3,024	3,028

Na valutnim je tržištima vrijednost dolara prema košarici valuta sklznula na najnižu razinu od kraja kolovoza. Dolarov indeks, koji pokazuje vrijednost američke u odnosu na ostalih šest najvažnijih svjetskih valuta, kreće se jutros oko 103,16 bodova, dok je jučer u ovo doba iznosio 103,50 bodova. Američka je valuta oslabila u odnosu na europsku, pa je cijena eura dosegla 1,0945 dolara, dok je jučer u ovo doba iznosila 1,0930 dolara.

Na Wall Streetu su u ponedjeljak burzovni indeksi blago pali dok ulagači čekaju nove vijesti koje bi mogle znatnije pokrenuti tržište. Dow Jones oslabio je 0,16 posto, na 35.333 boda, dok je S&P 500 sklznuo 0,20 posto, na 4.550 bodova, a Nasdaq indeks 0,07 posto, na 14.241 bod. U većem dijelu studenoga indeksi su snažno rasli jer je zbog slabljenja inflacije u SAD-u na tržištu prevladala teza da je američka središnja banka završila ciklus povećanja kamatnih stopa. I na europskim su burzama cijene dionica jučer pale. Londonski FTSE indeks oslabio je 0,37 posto, na 7.460 bodova, dok je frankfurtski DAX sklznuo 0,39 posto, na 15.966 bodova, a pariški CAC 0,37 posto, na 7.265 bodova.

Cijene nafte su blago pale. Cijena barela na londonskom tržištu sklznula je jutros 0,13 posto, na 79,90 dolara, dok je na američkom tržištu barel pojeftinio 0,15 posto, na 74,75 dolara.

Državni zavod za statistiku objavljuje danas prvu procjenu tromjesečnog bruto domaćeg proizvoda za treće tromjesečje 2023., kao i podatke o prosječnim mjesečnim neto i bruto plaćama zaposlenih po županijama u ovoj godini. Također će objaviti indeks prometa industrije u 2023. godini.



FILM: JEANNE DU BARRY

Film koji je svečano otvorio ovogodišnji festival u Cannesu i kojeg je do danas samo u francuskim kinima pogledalo gotovo 800.000 ljudi! Jeanne Vaubernier, djevojka iz radničke klase odlučna da se uspinje na društvenoj ljestvici, koristi sav svoj šarm kako bi pobjegla iz siromaštva. Njezin ljubavnik, grof du Barry, nakon što se obogatio zahvaljujući njezinim ljubavnim spletkama, želi je predstaviti kralju pa uz pomoć utjecajnog vojvode de Richelieua osmisli njihovo upoznavanje. No njihov prvi susret nadmaši sva njegova prvotna očekivanja, jer za kralja Luja XV. i Jeanne to će biti ljubav na prvi pogled i uvod u skandal na kraljevskom dvoru.

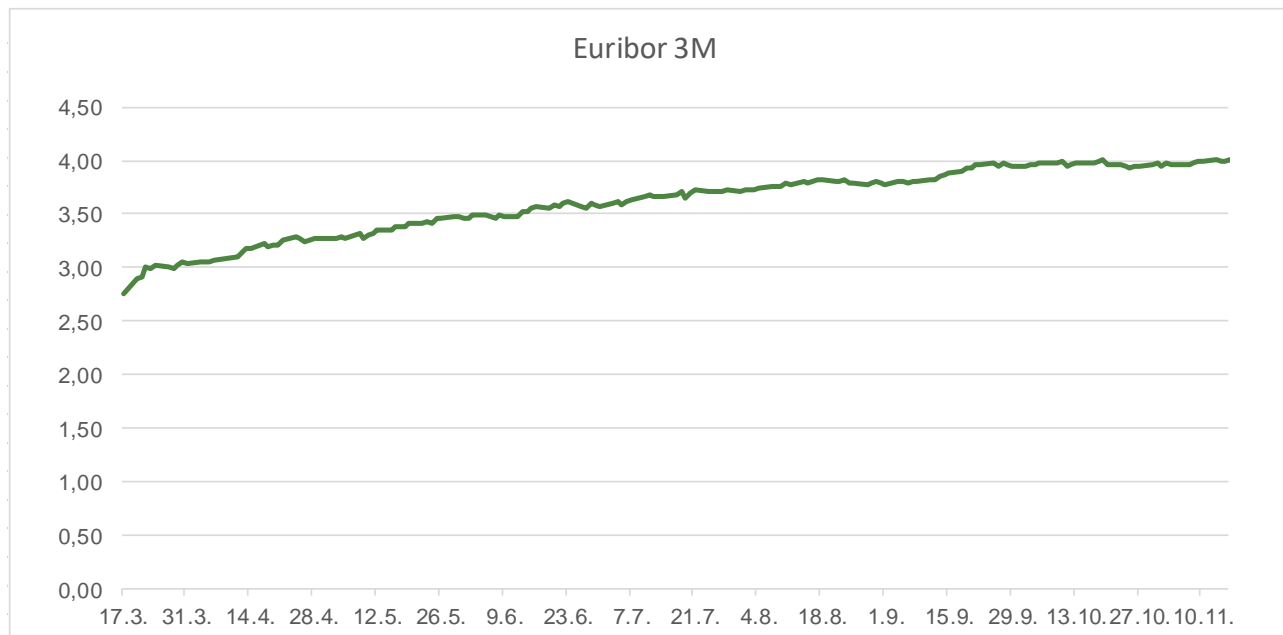
Pregled novčanog tržišta

		Info tržišne kamate				
EUR	O/N	1W	1M	3M	6M	
Bid	3,70	3,70	3,70	3,75	3,75	
Ask	4,25	4,25	4,25	4,25	4,25	
USD	O/N	1W	1M	3M	6M	
Bid	5,05	5,05	5,05	5,25	5,50	
Ask	5,50	5,50	5,50	5,75	6,00	

Vrijednost udjela fondova	24.11.2023
Fond	
Eurizon HR Start fond	18,9166 EUR
Eurizon HR D-Start fond	142,6819 USD
Eurizon HR Euro Short Term Bond fond	99,6017 EUR
Eurizon HR Bond fond	125,0186 EUR
Eurizon HR Conservative 10 fond	110,6853 EUR
Eurizon HR International Multi Asset fond	94,4887 EUR
Eurizon HR Flexible 30 fond	103,5380 EUR
Eurizon HR Moderate 30 fond	92,6762 EUR
Eurizon HR Dollar Progressive fond	97,2460 USD
Eurizon HR Global fond	18,3214 EUR
Eurizon HR Equity fond	16,9409 EUR
Eurizon HR Equity World fond	102,0813 EUR
Eurizon HR Active Defensive fond	97,8384 EUR
Eurizon HR Target 2027	98,7689 EUR
Eurizon HR Active Defensive 2 fond	96,1217 EUR
Eurizon HR Target 2027 II fond	101,3170 EUR
Eurizon HR Target 2027 III fond	103,6871 EUR
Eurizon HR Dollar Bond fond 3	103,1169 USD
Eurizon HR Target 2025 fond	100,2959 EUR
Eurizon HR Target 2025 II fond	101,2398 EUR
Eurizon HR Target 2025 III fond	101,1061 EUR
Eurizon HR Target 2025 IV fond	100,7028 EUR
Eurizon HR Target 2026 fond	100,8516 EUR

Trezorski zapisi (Rezultati posljednje aukcije Min. Financija RH)					
Ročnost	Valuta	Prinos	Izdano (Mio)	Dat. Izdanja	Dat. Dospjeća
364	EUR	3,65	124	23.11.2023	21.11.2024
182	EUR	3,20	13	17.08.2023	15.02.2024

	EUR BID	USD BID	CHF BID
1 Y	3,9180	5,5470	1,6880
2 Y	3,4560	4,9915	1,4730
3 Y	3,2030	4,6430	1,3900
4 Y	3,0790	4,4780	1,3645
5 Y	3,0220	4,3970	1,3225
6 Y	3,0010	4,3530	1,3375
7 Y	2,9900	4,3280	1,3920
8 Y	2,9940	4,3130	1,4155
9 Y	3,0040	4,3070	1,4075
10 Y	3,0190	4,3120	1,4630



Pregled tržišta obveznica

Obveznice Republike Hrvatske						
Naziv	Kupon	Dospijeće	Cijena		Prinos	
			Bid	Ask	Bid	Ask
<i>Euro - domaća izdanja (bivši VK)</i>						
RHMF-O-247E	5,750%	10.07.2024	101,06	101,56	3,97	3,15
RHMF-O-267E	2,125%	15.01.2026	96,08	96,58	3,70	3,50
RHMF-O-275E	0,750%	05.05.2027	90,56	91,56	3,71	3,38
RHMF-O-302E	1,250%	04.02.2030	86,41	87,41	3,73	3,55
RHMF-O-322E	3,375%	15.07.2032	96,56	97,56	3,85	3,71
RHMF-O-403E	1,250%	03.03.2040	65,20	66,20	4,23	4,12

Kotacije europskih državnih obveznica dospjeća 10 godina		
Izdavatelj	Cijena	Prinos
Njemačka	100,51	2,54
Francuska	103,33	3,11
Austrija	98,29	3,11
Italija	99,32	4,33
Španjolska	99,98	3,55
Portugal	88,34	3,22
Češka	81,61	4,33
Grčka	103,57	3,80
Slovenija	91,56	3,44

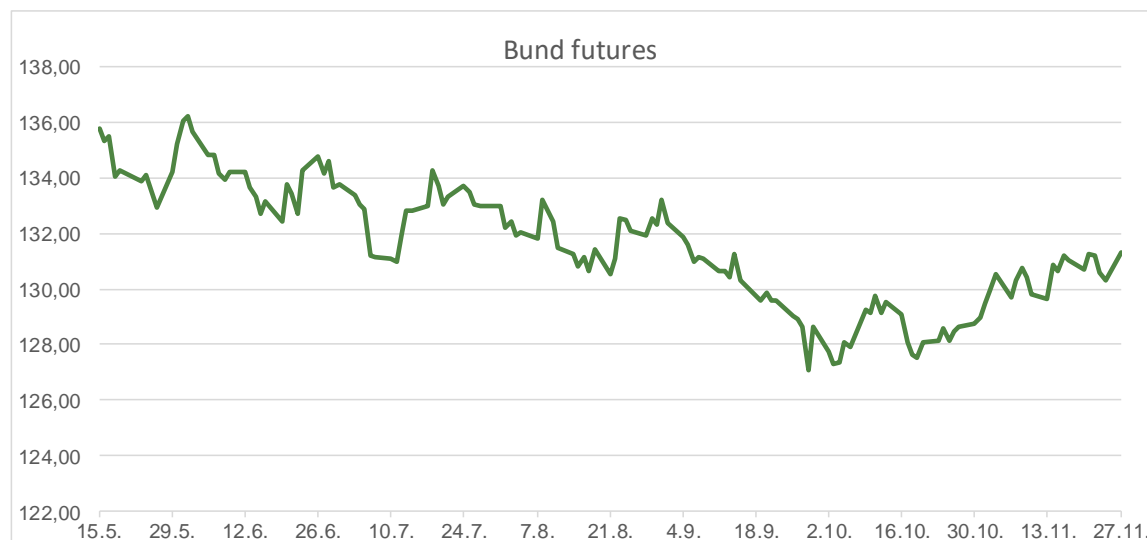
EUR - domaća izdanja

RHMF-O-23BA	1,750%	27.11.2023	99,91	99,95	#NUM!	#NUM!
RHMF-O-24BA	0,250%	27.11.2024	96,08	96,78	4,33	3,58
RHMF-O-253A	0,250%	03.03.2025	95,44	96,24	4,00	3,32
RHMF-O-253B	3,650%	08.03.2025	99,80	100,30	3,81	3,40
RHMF-O-257A	4,500%	09.07.2025	101,06	101,86	3,81	3,28
RHMF-O-26CA	4,250%	14.12.2026	101,58	102,38	3,69	3,41
RHMF-O-282A	2,875%	07.02.2028	97,03	97,93	3,65	3,41
RHMF-O-287A	0,500%	05.07.2028	86,74	87,24	3,66	3,53
RHMF-O-297A	2,375%	09.07.2029	92,61	93,51	3,85	3,67
RHMF-O-327A	3,250%	07.07.2032	95,80	96,80	3,83	3,69
RHMF-O-33BA	3,750%	24.11.2033	96,56	97,56	3,85	3,71
RHMF-O-34BA	1,000%	27.11.2034	74,14	75,14	3,92	3,79

Eurobonds Rep. Hrvatske						
Naziv	Kupon	Dospijeće	Cijena		Prinos	
			Bid	Ask	Bid	Ask
<i>Republika Hrvatska</i>						
CROATIA USD 2024	6,000%	26.01.2024	99,90	100,40	6,53	3,35
CROATIA EUR 2025	3,000%	11.03.2025	98,82	99,32	3,96	3,55
CROATIA EUR 2027	3,000%	20.03.2027	98,12	98,62	3,61	3,45
CROATIA EUR 2028	2,700%	15.06.2028	96,58	97,08	3,53	3,40
CROATIA EUR 2029	1,125%	19.06.2029	87,36	87,86	3,68	3,57
CROATIA EUR 2030	2,750%	27.01.2030	95,45	95,95	3,58	3,49
CROATIA EUR 2031	1,500%	17.06.2031	85,81	86,41	3,67	3,57
CROATIA EUR 2032	2,875%	22.04.2032	93,46	93,96	3,79	3,72
CROATIA EUR 2033	1,125%	04.03.2033	79,32	79,92	3,79	3,71
CROATIA EUR 2035	4,000%	14.06.2035	100,41	101,01	3,96	3,89
CROATIA EUR 2041	1,750%	04.03.2041	70,29	70,79	4,18	4,13

CDS Pregled			
Izdavatelj	1 god	3 god	5 god
Hrvatska	22	59	85
Italija	17	52	89
Spain	12	30	48

Hrvatske korporativne obveznice						
ZG. HOLDING 2028	4,900%	11.07.2028	101,55	102,55	4,52	4,28



Pregled dioničkog tržišta

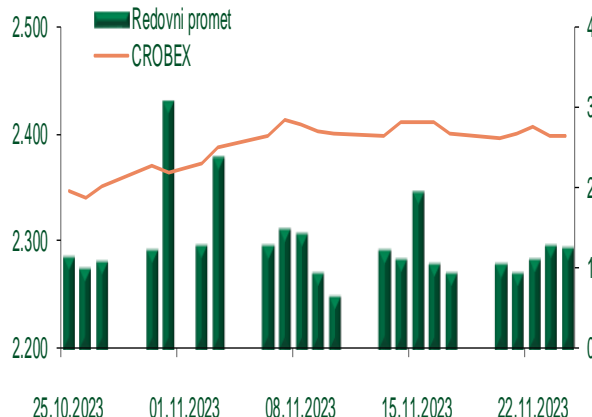
Dnevni pregled trgovanja na ZSE

Podaci za 27.11.2023.

Promet na burzi	3.838.363,29
Redovni promet	2.602.938,29
Dionice	1.626.063,91
Obveznice	966.400,00
Komercijalni zapisi	0,00
Strukturirani proizvodi	0,00
ETF	10.474,38
Blok promet	1.235.425,00
OTC promet	19.563.779,59

Vrijednost CROBEX indeksa	2.414,41
Dnevna promjena CROBEX indeksa	0,70
Promjena CROBEX indeksa u tekućoj godini	21,95
Vrijednost CROBEX10 indeksa	1.457,35
Dnevna promjena CROBEX10 indeksa	0,57
Promjena CROBEX10 indeksa u tekućoj godini	26,05

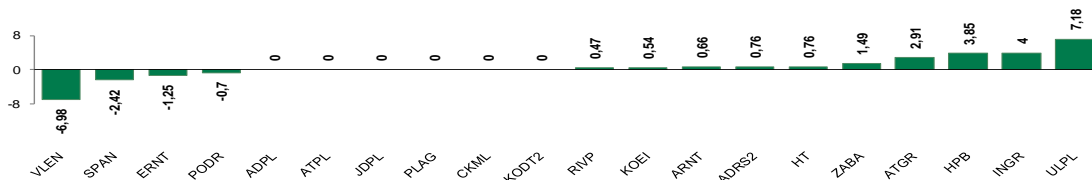
Kretanje vrijednosti CROBEX-a i redovnog prometa



Top 5 najlikvidnijih dionica na Zagrebačkoj burzi

Oznaka	Naziv društva	Zadnja cijena (EUR) na 27.11.2023.	% Promjene cijene	% Promjene u tekućoj godini	Promet ('000 EUR)	Tržišna kapitalizacija (mil. EUR)
PODR	PODRAVKA d.d.	141,00	-0,70	67,46	636,64	1.003,92
HT	HT d.d.	26,60	0,76	12,71	184,02	2.160,44
ADRS2	ADRS GRUPA d.d.	53,20	0,76	10,14	164,41	360,91
SPAN	SPAN d.d.	48,40	-2,42	35,96	140,79	94,86
ATGR	ATLANTIC GRUPA d.d.	53,00	2,91	16,74	128,85	706,87

Dnevna % promjena sastavnica CROBEX-a



Pregled stanja na burzama u regiji

Indeks	Vrijednost indeksa na 27.11.2023.	Dnevna promjena indeksa	Promjena indeksa u tekućoj godini
BELEX15	878,11	-0,12%	6,49%
BELEXline	1.860,67	0,42%	6,94%
SBI TOP	1.224,01	0,63%	17,00%
SASX-10	1.048,51	0,00%	-0,90%
BIRS	829,32	-0,51%	-1,37%
MONEX20	15.632,05	0,07%	10,54%
MBI-10	6.031,35	0,56%	6,71%

Izvor: službene stranice burzi regije

Pregled stanja na burzama u svijetu

Indeks	Vrijednost indeksa na 27.11.2023.	Dnevna promjena indeksa	Promjena indeksa u tekućoj godini
FTSE 100	7.460,70	-0,37%	0,12%
DAX 30	15.966,37	-0,39%	14,67%
CAC 40	7.265,49	-0,37%	12,23%
DJIA	35.333,47	-0,16%	6,60%
NASDAQ	14.241,02	-0,07%	36,06%
S&P 500	4.550,43	-0,20%	18,52%
NIKKEI 225	33.408,39	-0,12%	28,03%

Izvor: Bloomberg

Kontakti

Riznica i ALM

Prodaja rizničnih proizvoda
treasurysales@pbz.hr

01 4891 301

Riznica
treasury@pbz.hr

- Likvidnost 01 4891 303
- Trgovanje devizama 01 4891 302
- Trgovanje vrijednosnim papirima 01 4891 304
- Trgovanje efektivom 01 4891 305

Proizvodi korporativnog bankarstva

Brokerski poslovi
brokeri@pbz.hr

01 4891 331

Pravne napomene:

Ovu publikaciju izdaje PRIVREDNA BANKA ZAGREB-DIONIČKO DRUŠTVO, Zagreb, Radnička cesta 50 (dalje: PBZ) i namijenjena je klijentima Grupe PBZ. Ova publikacija je načinjena samo sa svrhom informiranja i ne može se niti na koji način smatrati ponudom ili pozivom na kupnju imovine ili prava koje se u njoj spominju. Informativni karakter ove publikacije znači da ona ne može služiti kao zamjena za vlastitu prosudbu i procjenu bilo kojeg čitatelja ili primatelja ove publikacije. Informacije, mišljenja, zaključci, prognoze i projekcije koje se ovdje iznose zasnivaju se na javno dostupnim podacima u čiju se točnost PBZ pouzdaje, ali istu ne može jamčiti. U skladu s navedenim, svi stavovi, mišljenja, zaključci, prognoze i projekcije izneseni u ovoj publikaciji podložni su promjenama podataka kako ih objavljuju korišteni izvori. PBZ dozvoljava daljnje korištenje podataka iz ove publikacije, uz obavezno navođenje ove publikacije kao izvora. Svaka imovina koja se spominje u ovoj publikaciji i čije se kretanje komentira može, s vremena na vrijeme, biti predmet trgovanja, odnosno zauzimanja pozicije od strane PBZ-a.

Zaštita osobnih podataka:

Privredna banka Zagreb d.d., Radnička cesta 50, Zagreb, OIB 02535697732, upisana u sudski registar Trgovačkog suda u Zagrebu, pod matičnim brojem subjekta upisa (MBS) 080002817 (dalje: Banka), kao voditelj obrade osobnih podataka, posluje u skladu s načelima Uredbe (EU) 2016/679 EUROPSKOG PARLAMENTA I VIJEĆA od 27. travnja 2016. o zaštiti pojedinaca u vezi s obradom osobnih podataka i o slobodnom kretanju takvih podataka te o stavljanju izvan snage Direktive 95/46/EZ (Opća uredba o zaštiti podataka). Podaci za kontakt službenika za zaštitu podataka: sluzbenik.za.zastitu.osobnih.podataka@pbz.hr

Pri prikupljanju osobnih podataka klijenata, bilo da su prikupljeni od klijenta u trenutku njihovog prikupljanja bilo da su prikupljeni iz nekog drugog izvora, Banka pruža informacije u skladu s člancima 13. i 14. Opće uredbe o zaštiti podataka, kao što su primjerice informacije o Banci kao voditelju obrade, svrhama i pravnom temelju obrade osobnih podataka, kategorijama podataka koji se prikupljaju, razdoblju čuvanja podataka, primateljima podataka, izvoru podatka kao i o pravima u vezi zaštite osobnih podataka (primjerice, pravo na pristup podacima, pravo na brisanje, prigovor i dr.).

Osobne podatke klijenta kao i osobne podatke drugih fizičkih osoba (npr. zakonskih zastupnika, ovlaštenih potpisnika, kontakt osoba i sl.) danih u svrhu slanja ovog izvještaja Banka obrađuje i koristi zakonito, pošteno i transparentno, štiteći pri tome sigurnost osobnih podataka od neovlaštene ili nezakonite obrade, primjenjujući najviše tehničke, sigurnosne i organizacijske mjere zaštite. Detaljnije obavijesti o zaštiti privatnosti klijenta dostupne su u dokumentu "Informacija o obradi osobnih podataka fizičkih osoba u poslovanju s poslovnim subjektima" na www.pbz.hr te u poslovnim prostorijama Banke.