



# PRIVREDNA BANKA ZAGREB

Intesa Sanpaolo Group



## 2025 Godišnji izvještaj

# Sadržaj



# Sadržaj

Uvod .....	5
Pismo Predsjednika Uprave Banke.....	7
Izveštaj poslovodstvaza Banku i Grupu.....	11
Makroekonomska kretanja u Hrvatskoj tijekom 2025. godine.....	29
Opis poslovanja Banke .....	35
Opis poslovanja Grupe .....	44
Izveštaj o održivosti .....	48
Odgovornosti Uprave i Nadzornog odbora za pripremu i prihvaćanje odvojenih i konsolidiranih financijskih izvještaja, ostalih informacija i dopunskih obrazaca .....	50
IZVJEŠĆE NEOVISNOG REVIZORA .....	52
Izveštaj o financijskom položaju .....	59
Račun dobiti i gubitka.....	61
Izveštaj o sveobuhvatnoj dobiti .....	62
Izveštaj o promjenama u kapitalu i rezervama .....	63
Izveštaj o novčanom toku .....	67
Bilješke uz financijske izvještaje.....	69
Dio A – Računovodstvene politike.....	70
Dio B – Informacije o bilanci.....	94
Dio C – Informacije o računu dobiti i gubitka.....	159
Dio D – Sveobuhvatna dobit .....	183
Dio E – Informacije o upravljanju financijskim rizikom.....	185
Dio F - Informacije o kapitalu.....	242
Dio G - Transakcije s povezanim osobama .....	243
Dio H - Plaćanja temeljena na dionicama .....	248
Dio I – Objavljivanje najмова .....	249
Dio J – Ostale informacije .....	251
Prilog 1 - Nerevidirani dopunski financijski izvještaji po lokalnoj regulativi .....	258
Obrazac „Bilanca“ .....	259
Usklada bilance na dan 31. prosinca 2025.....	261
Obrazac „Račun dobiti i gubitka“ .....	269
Usklada računa dobiti i gubitka za godinu koja završava 31. prosinca 2025. ....	270
Obrazac „Izveštaj o ostaloj sveobuhvatnoj dobiti“ .....	275
Usklada izvještaja o sveobuhvatnoj dobiti za godinu koja završava 31. prosinca 2025. ....	276
Obrazac „Izveštaj o novčanim tokovima“ .....	277
Usklada Izvještaja o novčanim tokovima za godinu koja završava 31. prosinca 2025. ....	279
Obrazac „Izveštaj o promjenama kapitala“.....	281



Uvod



# Uvod

Uprava Privredne banke Zagreb d.d. sa zadovoljstvom prezentira svoj Godišnji izvještaj dioničaru. Ono obuhvaća sažetak financijskih informacija, Izvješće Uprave za Banku i Grupu, revidirana financijska izvješća zajedno s izvješćem ovlaštenog revizora, dodatne obrasce sastavljene sukladno lokalnim propisima i ostale informacije. Revidirani financijski izvještaji prezentirani su za Banku i Grupu.

## IZVJEŠĆE NA HRVATSKOM I ENGLESKOM JEZIKU

Ovaj dokument obuhvaća Godišnji izvještaj koji uključuje i odvojene i konsolidirane financijske izvještaje Privredne banke Zagreb d.d. za godinu koja je završila 31. prosinca 2025. godine, na hrvatskom jeziku, koji je prezentiran dioničaru na Godišnjoj skupštini dioničara. Ovaj izvještaj također se izdaje i na engleskom jeziku.

## PRAVNI STATUS

Odvojeni i konsolidirani financijski izvještaji pripremljeni su sukladno Međunarodnim standardima financijskog izvještavanja koje izdaje Odbor za međunarodne računovodstvene standarde, usvojenim od strane Europske unije (dalje u nastavku: EU) i revidirani sukladno Međunarodnim revizijskim standardima.

Godišnji izvještaj pripremljen je sukladno odredbama Zakona o trgovačkim društvima i Zakona o računovodstvu, koji zahtijevaju izvješćivanje dioničara od strane Uprave društva na Godišnjoj skupštini dioničara.

## SKRAĆENICE

U Godišnjem izvještaju Privredna banka Zagreb d.d. spominje se kao "Banka" ili "PBZ" ili kao "Privredna banka Zagreb", dok se Privredna banka Zagreb d.d. zajedno sa svojim podružnicama i pridruženim društvima spominje kao "Grupa", odnosno "Grupa Privredne banke Zagreb".

Središnja banka, Hrvatska narodna banka, navodi se kao "HNB", Europska banka za obnovu i razvoj navodi se kao "EBRD", Europska središnja banka spominje se kao „ESB“.

Matično društvo Intesa Sanpaolo spominje se kao „ISP“ i „ISP Grupa“ na konsolidiranoj razini.

U ovom izvješću, skraćenice "EUR tisuća", "EUR milijuna", "EUR milijardi" odnosno "USD tisuća", "USD milijuna", "USD milijardi", "CHF tisuća", "CHF milijuna", "CHF milijardi" i "BAM tisuća", "BAM milijuna", "BAM milijardi" predstavljaju tisuće, milijune i milijarde eura, američkih dolara, švicarskih franaka, te bosanskih konvertibilnih maraka. Polja označena slovom „X“ upućuju na neprijemljivi unos.

Pismo Predsjednika  
Uprave Banke



## Pismo Predsjednika Uprave Banke



Cijenjeni dioničaru,

čast mi je predstaviti Vam Godišnji izvještaj i financijske izvještaje Privredne banke Zagreb i PBZ Grupe za godinu koja je završila 31. prosinca 2025.

Na globalnoj razini, događajima bogata i vrlo neizvjesna 2025. godina ostat će godina u kojoj je, u okruženju povišene inflacije, ostvaren i dalje snažan gospodarski rast od oko 3% - i dalje višestruko brži od prosjeka Europske unije - čime je Hrvatska došla blizu 80% prosjeka EU. Turbulentno geopolitičko okruženje, koje je krajem 2024. dodatno uzburkao povratak predsjednika Trumpa u Bijelu kuću, uzrokujući niz remetilačkih promjena u trgovinskim politikama, uz nastavak sukoba u Ukrajini - samo su neke od karakteristika protekle godine. S ekonomskog gledišta, bila je to godina u kojoj su središnje banke, predvođene Europskom središnjom bankom (ESB), nastavile ciklus smanjenja kamatnih stopa, dolar je oslabio suprotno očekivanjima, a cijene zlata i burzovni indeksi dosegli su nove povijesne razine.

Konsolidirana neto dobit za 2025. godinu iznosila je 355 milijuna eura, što dokazuje naš kontinuitet u postizanju izvanrednih rezultata, unatoč poslovanju u teškom i sumornom gospodarskom okruženju. Ovaj rezultat proizašao je iz pažljivo planirane i precizno provedene poslovne strategije koja obuhvaća provedbu konzervativnog i sustavnog pristupa svim rizicima koji proizlaze iz poslovnih transakcija, posebno kreditnom riziku, kao i već dokazanu posvećenost usmjerenosti na klijente i diverzifikaciji izvora prihoda.

Tijekom 2025. godine Grupa je dodatno učvrstila svoju ulogu lidera u novim tehnologijama, kontinuirano razvijajući nove i inovativne proizvode i usluge, kako za građane tako i za korporativne klijente. Nadalje, uloženi su značajni naponi u njezinu transformaciju kako bi postala entitet u potpunosti opremljen za digitalne usluge. To značajno pojednostavljuje svakodnevno bankarsko iskustvo za klijente i omogućuje širi raspon proizvoda i usluga.

PBZ Grupa snažno je predana tome da bude društveno odgovorna tvrtka i vitalni dio naših lokalnih poslovnih zajednica, težeći postavljanju mjerila u ekološkoj i društvenoj održivosti. Naša ESG strategija integrira ESG principe u naše poslovanje, upravljanje rizicima i angažman dionika kako bi se potaknulo dugoročno stvaranje vrijednosti, upravljanje okolišem, društvena odgovornost i snažne prakse upravljanja. U skladu sa strategijom ISP Grupe, naš pristup održivosti izgrađen je na stupovima ekološke i društvene odgovornosti, izvrsnosti u upravljanju, transparentnosti i izvještavanju. Naš ESG okvir usklađen je s regulatornim zahtjevima i koristi smjernice Intese Sanpaolo kao matične tvrtke, s ciljem potpunog uključivanja ESG principa u svakodnevne poslovne

procesu i odluke, otvarajući put održivoj budućnosti. Danas poslujemo u mnogo zrelijem okruženju s regulatornim okvirom koji se kontinuirano razvija u usporedbi s vremenom kada smo započeli stratešku provedbu našeg ESG okvira. Kao rezultat toga, sada održivost smatramo pokretačem rasta poslovanja i industrije kroz tri ključna stupa: konkurentnost, otpornost i inovacije. Stoga je ESG ostao čvrsto ukorijenjen i pozicioniran u našim poslovnim planovima - i u PBZ-u i u našoj matičnoj banci, Intesa Sanpaolo. Naša ESG strategija nastavlja podržavati klijente u njihovom prijelazu na niskouglijčne i održive poslovne modele, omogućujući tvrtkama da ojačaju svoju otpornost na klimatske i društvene rizike. Naš je cilj ići dalje od kreditiranja - želimo biti pouzdan partner koji pruža integriranu ESG stručnost i usluge, vodeći klijente kroz regulatorne, operativne i strateške izazove.

Naše težnje prema neto nultoj emisiji također imaju za cilj smanjenje vlastitog otiska kroz cijeli niz inicijativa. Kroz 'Vlastiti plan emisija' fokusiramo se na povećanje energetske učinkovitosti i smanjenje emisija stakleničkih plinova naših prostorija i zajedničkog prijevoza te na proizvodnju i korištenje obnovljivih izvora energije. Osim toga, ističemo našu inicijativu PBZ Forest putem koje smo u 5 godina pošumili 110 000 četvornih metara sjemenskim bombama.

S društvenog gledišta, i Banka i Grupa imaju proaktivnu ulogu u poticanju inicijativa i projekata društvene odgovornosti poduzeća, uz stalnu posvećenost podršci lokalnoj zajednici.

U tom smislu, želio bih istaknuti našu Visa karticu sa srcem, jedinstvenu u zemlji, koja podržava našu inicijativu Činimo dobro svaki dan, koja kontinuirano pomaže zajednici već više od 18 godina. U 2025. godini predstavili smo i proslavili jubilarnu stotu donaciju, vrijednu 100.000 eura. Do kraja godine ukupno je uplaćeno 101 donacija bolnicama - pedijatrijskim odjelima i domovima za djecu diljem Hrvatske, čime smo učvrstili svoju poziciju vodećeg donatora u zemlji i bez premca među financijskim institucijama kada su u pitanju donacije bolnicama i dječjim domovima.

Drugi dominantni PBZ tok s društvenim utjecajem je naša inicijativa za financijsku pismenost koja od 2017. godine gradi odgovorno financijsko ponašanje u budućim generacijama. Ponosni smo na kontinuitet, razvoj i uspjeh ove inicijative, pokrenute kao dio projekta Intesa Sanpaolo "Umjetnost štednje", koja nas je učinila prepoznatljivima kao vjerodostojnog partnera u području financijskog obrazovanja u zajednici i od strane hrvatskih škola. Više od 10.000 studenata sudjelovalo je u više od 470 radionica koje su održali naši PBZ Edu volonteri od pokretanja inicijative, uključujući više od 2.000 studenata samo ove godine

Interno, u skladu s našom predanošću dobrobiti zaposlenika i osobnom rastu, nastavili smo razvijati inicijative koje podržavaju zdravu ravnotežu između poslovnog i privatnog života. Više od 130 zaposlenika sudjelovalo je u radionicama „Prema boljem zdravlju“, podržavajući ključne aspekte zdravlja, tjelesne aktivnosti, vitalnosti i opće dobrobiti. Također smo proširili naše radionice osnaživanja žena na nove gradove diljem Hrvatske, s ciljem povećanja dostupnosti i poticanja šireg sudjelovanja. Osim toga, kao dio naših napora za raznolikost i uključivost, pokrenute su radionice znakovnog jezika, što odražava našu predanost stvaranju pristupačnog, otvorenog i uključivog radnog okruženja. Kroz PBZ obiteljske prakse nastavljamo podržavati zaposlenike i njihove obitelji fleksibilnim modelima rada, roditeljskim naknadama i programima koji pomažu u usklađivanju poslovnog i obiteljskog života.

PBZ Grupa je dobro opremljena ne samo za suočavanje s izazovima, već i za iskorištavanje prilika. Imamo snažnu kapitalnu bazu, likvidnost i financijsku poziciju, što nas priprema za potencijalne tržišne neizvjesnosti i strožu regulaciju. Kontinuirano prelazimo na uravnoteženiji, diverzificiraniji i manje rizičan poslovni model.

Želio bih iskoristiti ovu priliku da izrazim zahvalnost svim svojim kolegama i svim zaposlenicima PBZ Grupe na njihovoj predanosti i istinskoj profesionalnosti koji su nam omogućili da sigurno plovimo kroz ova

nemirna vremena. Nadalje, želio bih zahvaliti svim našim dragim klijentima i poslovnim partnerima što su nam ukazali povjerenje. Također, želio bih izraziti svoju najiskreniju zahvalnost svim članovima Nadzornog odbora i kolegama koji rade s Matičnom bankom na njihovoj podršci, suradnji i ohrabrenju u vođenju naših poslovnih poslova.



Dinko Lucić  
Predsjednik Uprave

10. veljače 2026. godine



Izveštaj posloводства  
za Banku i Grupu



## Izvještaj posloводства za Banku i Grupu

Mi smo vodeća hrvatska financijska grupa koja pruža bankovne usluge fizičkim i pravnim osobama, obavlja kartično poslovanje, investicijsko bankarstvo, privatno bankarstvo, najam, upravljanje imovinom te brokerskim i konzultantskim uslugama i poslovanjem s nekretninama. Poslujemo na cijelom području Republike Hrvatske, Slovenije i Bosne i Hercegovine te zapošljavamo preko četiri tisuće zaposlenika.

Naša misija je trajno i učinkovito koristiti sve raspoložive izvore za kontinuirani napredak našeg poslovanja u svim njegovim dijelovima, od ljudskog kapitala, tehnologije do poslovnih procesa.

Naša vizija je biti kompanija koja je uzor i centar izvrsnosti u stvaranju novih vrijednosti te pružanju permanentno visoke kvalitete u svim smjerovima svog djelovanja na dobrobit klijenata, društvene zajednice, našeg dioničara i naših djelatnika.

**1.733**

BROJ KLIJENATA (U TISUĆAMA)

**823.885**

BROJ KORISNIKA INTERNET BANKARSTVA

**1.918**

BROJ TEKUĆIH RAČUNA (U TISUĆAMA)

**216**

BROJ POSLOVNICA

**866**

BROJ BANKOMATA

**2.635**

BROJ IZDANIH KARTICA (U TISUĆAMA)

**144**

BROJ DNEVNO-NOĆNIH TREZORA







**7.909**







BROJ EFT POS UREĐAJI

## PODACI IZ RAČUNA DOBITI I GUBITKA

(u milijunima eura)			iznos	Promjena %
<b>BANKA</b>				
Neto prihod od kamata			-52	-10.2
Neto prihod od naknada i provizija			20	17.7
Poslovni prihod			-110	-21.6
Neto vrijednosna usklađenja po kreditima			7	-700.0
Neto dobit (gubitak)			-103	-23.6
<b>GRUPA</b>				
Neto prihod od kamata			-72	-10.7
Neto prihod od naknada i provizija			27	13.5
Poslovni prihod			-35	-6.9
Neto vrijednosna usklađenja po kreditima			-1	7.7
Neto dobit (gubitak)			-22	-5.8
31.12.2025				
31.12.2024				

## PODACI IZ IZVJEŠTAJA O FINACIJSKOM POLOŽAJU

(u milijunima eura)			iznos	Promjena %
<b>BANKA</b>				
Kreditni klijentima		9.991 8.985	1,006	11.2
Ukupna imovina		18.383 16.985	1,398	8.2
Depoziti klijenata		14.505 13.639	866	6.3
Imovina pod upravljanjem i u skrbništvu		15.487 10.474	5,013	47.9
Dionički kapital		2.389 2.427	-38	-1.6
Omjer kredita i depozita		68,9% 65,9%		


(u milijunima eura)			iznos	Promjena %
<b>GRUPA</b>				
Kreditni klijentima		14.187 12.823	1,364	10.6
Ukupna imovina		24.670 22.895	1,775	7.8
Depoziti klijenata		19.564 18.238	1,326	7.3
Imovina pod upravljanjem i u skrbništvu		17.101 11.583	5,518	47.6
Dionički kapital		2.957 2.974	-17	-0.6
Omjer kredita i depozita		72,5% 70,3%		

31.12.2025 31.12.2024 

## ALTERNATIVNE MJERE USPJEŠNOSTI I OSTALI POKAZATELJI


## Omjeri profitabilnosti

## BANKA



## Omjeri profitabilnosti

## GRUPA



## Omjeri kapitala

## BANKA



31.12.2025

31.12.2024

## VANJSKO OKRUŽENJE

Globalno gospodarstvo pokazalo je značajnu otpornost tijekom prve polovice 2025. godine, pri čemu je zamah dodatno ojačao u drugom tromjesečju. Procjenjuje se da je globalna ekonomska aktivnost u drugom kvartalu 2025. porasla za otprilike 0,9% u odnosu na prethodni kvartal, što je više od 0,7% zabilježenih u prvom kvartalu. Taj porast uglavnom se pripisuje anticipativnim trgovinskim mjerama i poboljšanim financijskim uvjetima; međutim, rezultati su bili neujednačeni među različitim regijama.

Razvijena gospodarstva zabilježila su snažniji rast tijekom drugog tromjesečja, potaknut snažnom ekspanzijom u Sjedinjenim Američkim Državama i Japanu, dok su Ujedinjeno Kraljevstvo i Europska unija ostvarili umjereniji napredak. Slično tome, tržišta u nastajanju također su zabilježila ubrzan rast u drugom kvartalu 2025., osobito zahvaljujući povoljnim rezultatima u nekoliko azijskih gospodarstava, uključujući Kinu, Indoneziju, Filipine i Indiju.

U Sjedinjenim Američkim Državama realni BDP se oporavio u drugom tromjesečju 2025. zadržavši tempo i u trećem kvartalu. Iako su značajne oscilacije uvoza pridonijele volatilnosti gospodarskog rasta—što je rezultiralo padom u prvom tromjesečju prije oporavka u drugom tromjesečju—domaća potražnja ostala je otporna. Privatna potrošnja raste potaknuta zdravim bilancama kućanstava, rastom raspoloživog dohotka i pozitivnim učincima financijske imovine, dok su kapitalna ulaganja porasla prvenstveno zahvaljujući investicijama u sektore povezane s umjetnom inteligencijom, što je nadoknadilo slabosti u građevinarstvu. Unatoč usporavanju rasta zaposlenosti, prihodi i bilance kućanstava ostali su snažni. Stopa nezaposlenosti porasla je sa 4,1% u lipnju na 4,6% u studenom, jer su sporije zapošljavanje i smanjenje zaposlenosti u javnom sektoru velikim dijelom neutralizirani padom neto migracija. Predviđa se da će rast američkog BDP-a usporiti na nešto ispod 2% i u 2025. i 2026. godini, s prognozom usporavanja na 1,9% u 2025. s 2,8% u 2024. Među čimbenike koji tome pridonose ubrajaju

se povećane carine, trajna neizvjesnost oko trgovinske politike, sporiji rast radne snage i zaposlenosti te produženi period zatvaranja vlade. Očekuje se da će viša nezaposlenost ograničiti rast plaća, a u kombinaciji s postupnim prijenosom viših carina na uvoz u potrošačke cijene, vjerojatno će negativno utjecati na prihode kućanstava. Posljedično, predviđa se da će rast privatne potrošnje ostati slab tijekom prve polovice 2026., unatoč određenim fiskalnim poticajima i nižim kamatnim stopama Federalnih rezervi. Očekuje se da će rast BDP-a u 2026. usporiti na 1,8%, a zatim se blago poboljšati na 1,9% u 2027. jer se učinci carina stabiliziraju, a neizvjesnost oko trgovine smanjuje.

Izgledi za ostala razvijena gospodarstva blago su poboljšani. U Ujedinjenom Kraljevstvu, pozitivne revizije odražavaju neočekivano snažne rezultate u prvom, a donekle i u drugom tromjesečju, dok uporno visoka inflacija ukazuje na ograničene kapacitete gospodarstva. Projekcije za 2026. i 2027. predviđaju nastavak rasta sličnim tempom, blizu potencijala zemlje. Rast kanadskog BDP-a u prvom tromjesečju 2025. nadmašio je očekivanja, zahvaljujući unaprijed realiziranoj trgovini, ali taj se zamah preokrenuo u drugom tromjesečju, pa se u narednim kvartalima očekuje skroman rast zbog trgovinskih ograničenja i slabijeg poslovnog raspoloženja. Izgledi za Japan su poboljšani zahvaljujući snažnoj domaćoj potražnji i otpornom izvozu u drugom tromjesečju, uoči novog trgovinskog sporazuma sa SAD-om, iako se očekuje da će novi carinski nameti ograničiti izvoz krajem 2025. i u 2026. godini. Nastavak čvrste privatne potrošnje i ulaganja trebao bi ublažiti dio tih učinaka, ali se očekuje da će ukupna ekonomska aktivnost ipak usporiti u 2026. i 2027. godini.

Kinesko gospodarstvo raslo je iznad očekivanja tijekom prva tri tromjesečja 2025., ali ostaje neuravnoteženo uz naznake smirivanja tempa. Realni BDP porastao je za 5,2% na godišnjoj razini, nadmašivši tržišna predviđanja i uskladivši se s vladinim ciljem od oko 5%. Potporne politike uključivale su rekordno izdavanje

## VANJSKO OKRUŽENJE (NASTAVAK)

državnih obveznica i širi deficit opće države koji je dosegnuo 6,3% BDP-a. Potrošnja kućanstava rasla je nešto sporije od ukupnog BDP-a, uz pomoć subvencija. Rast izvoza bio je glavni pokretač, potaknut unaprijed isporučenom robom u SAD i snažnom potražnjom iz tržišta u nastajanju.

Za cijelu 2025. godinu, očekuje se da će rast BDP-a iznositi 4,9%, pri čemu se očekuje slabljenje zamaha krajem 2025. zbog nestanka privremenih poticaja izvozu, slabljenja globalne potražnje i trajne neizvjesnosti oko američkih carina, unatoč djelomičnoj deeskalaciji nakon listopadskog američko-kineskog summita. Zbog stalnog stresa u sektoru nekretnina, slabe potražnje kućanstava i pogoršanja pokazatelja tržišta rada, predviđa se da će rast BDP-a usporiti na 4,5% u 2026. godini.

EU nastavlja ostvarivati umjereni rast usred promjenjive geopolitičke i geoekonomske dinamike te novih domaćih izazova. Globalno trgovinsko okruženje ostaje nestabilno, uvelike oblikovano promjenama u trgovinskoj politici SAD-a i recipročnim mjerama drugih zemalja. Trajni geopolitički rizici—uključujući kontinuirane vojne aktivnosti Rusije u Ukrajini i regionalne prijetnje—nastavljaju stvarati značajnu neizvjesnost, iako listopadska mirovna inicijativa za Gazu nudi oprezan put prema stabilnosti na Bliskom istoku. Fiskalna politika EU-a odražava povećane zahtjeve za obrambenim izdacima, dodatno otežane političkom neizvjesnošću u pojedinim državama članicama. Osim toga, približavanje završetka Instrumenta za oporavak i otpornost u kolovozu 2026. donosi izazove u provedbi nacionalnih fondova za oporavak i koheziju, osobito u zemljama koje ovise o potpori EU-a.

Tijekom 2025. godine, rast EU-a nadmašio je očekivanja, pri čemu je realni BDP porastao za 0,5% na kvartalnoj razini u prvom tromjesečju i 0,2% u drugom, dok je eurozona ostvarila rast od 0,6% odnosno 0,1%. Većina država članica, osim Danske, Finske i Slovenije, zabilježila je ekonomski rast u odnosu na drugo polugodište 2024. Irska se istaknula iznimnim rastom od 10% u prvom tromjesečju, zahvaljujući sektorima pod dominacijom multinacionalnih kompanija. U trećem kvartalu, BDP EU-a porastao je za 0,3% (0,2% u eurozoni), potaknut

snažnim rezultatima Francuske, Španjolske, Nizozemske, Belgije i Portugala. Suprotno tome, Njemačka i Italija stagnerale su, a BDP Irske pao je za 0,1%. Kumulativno, ekonomska aktivnost u EU-u porasla je za 1%, a u eurozoni za 0,9% tijekom prvih devet mjeseci. Nakon što je rast realnog BDP-a premašio očekivanja u prva tri tromjesečja, očekuje se blago usporavanje u četvrtom kvartalu 2025., ali se predviđa da će rast u eurozoni za cijelu godinu dosegnuti 1,4%. Perspektiva rasta BDP-a za 2026. predviđa usporavanje na oko 1,1%.

Globalni financijski uvjeti su se tijekom godine ublažili. Američka središnja banka tri puta je snizila svoju ključnu kamatnu stopu za 25 baznih bodova, u rujnu, listopadu i prosincu 2025. na 3,50-3,75%, nakon što su stope ostale nepromijenjene od prosinca 2024. Predsjednik Powell i dalje naglašava ovisnost Fed-a o podacima s obzirom na neizvjesne izgleda za inflaciju i tržište rada. Američka burzovna tržišta oporavila su se, nadoknadila gubitke uzrokovane carinskim šokom od 2. travnja i dosegla povijesne maksimume, potaknuta optimizmom oko najvećih američkih tehnoloških i AI dionica. I druga svjetska burzovna tržišta bilježe rast, pod utjecajem smanjene neizvjesnosti u trgovinskoj politici i boljih makroekonomskih podataka od očekivanih. Suprotno očekivanjima da će više carine ojačati valutu, američki dolar je oslabio.

Kao što se očekivalo, nakon smanjenja kamatnih stopa za 25 baznih bodova u siječnju, ožujku i travnju, Upravno vijeće dodatno je snizilo tri ključne kamatne stope ESB-a za 25 baznih bodova na sastanku 5. lipnja. Kamatna stopa na prekonoćni depozit smanjena je na 2,0%, za glavne operacije refinanciranja na 2,15%, a stopa za mogućnost posudbe na kraju dana na 2,40%. Na sljedećim sastancima tijekom ljeta, u rujnu te krajem listopada i sredinom prosinca, Upravno vijeće ESB-a ostavilo je kamatne stope nepromijenjenima, ocijenivši da je monetarna politika "na pravom mjestu". Sveukupno, od početka ciklusa ublažavanja u lipnju 2024. glavna kamatna stopa smanjena je za 200 baznih bodova. ESB i dalje naglašava da njegove odluke ostaju vođene podacima, temeljem osnovnih projekcija inflacije i rasta te procjene novih rizika za te projekcije.

## FINANCIJSKI REZULTAT BANKE

Neto rezultat Banke u 2025. godini iznosio je 334 milijuna eura. S obzirom na sve okolnosti, ovaj povoljan rezultat proizlazi iz pažljivog planiranja i trajnog provođenja poslovne strategije te sposobnosti brzog prilagođavanja promjenama u okruženju. Ovaj rezultat je potaknut pozitivnim operativnim učinkom, posebice na strani prihoda, te nižim usklađenjima zajmova. Potvrđeno povećanje, vođeno neto prihodima od kamata koji su iako smanjeni u odnosu na 2024. zbog značajnog smanjenja kamatnih stopa, dosegli razinu od 456 milijuna eura. S druge strane, neto prihod od provizija i naknada porastao je za impresivnih 18% čime je djelomično nadoknađen pad prihoda od kamata. Klijenti su i dalje iskazivali nepokolebljivo povjerenje u Banku kao pouzdanog partnera i ulagali sredstva u depozite po viđenju i oročene depozite. Iako Banka u nekim slučajevima nudi niže kamatne stope u odnosu na konkurenciju, naš tržišni udio u ukupnoj aktivni ostaje stabilan i prema posljednjim podacima iznosi 20,4%, što dodatno potvrđuje visoku kvalitetu poslovnog odnosa između klijenata i Banke. Budući da smo naširoko prepoznati kao postojan i niskorizičan partner svim našim klijentima, to nam je dodatno potvrdilo da nastavljamo prakticirati svoju predanost ispunjavanju ukupnih zahtjeva klijenata. Ovu strategiju pratila je učinkovita i sveprisutna poduzetnost upravljanja troškovima unutar svih organizacijskih jedinica što nam je omogućilo uspješnu kontrolu troškovne strane poslovanja. Stoga smo uspjeli održati naš omjer troškova i prihoda na zavidnih 36,4% (na temelju metodologije koja se koristi za izvješćivanje menadžmenta).

Ukupna bilanca Banke porasla je za 8.2%, dosegnuvši razinu od 18.383 milijuna eura. Kao rezultat snažne potražnje za kreditima, uz podršku snažnog tržišta rada, visokog rasta dohotka i još uvijek visoke inflacije, krediti i predujmovi klijentima porasli su za značajnih 11,2%, iznosivši 9.991 milijuna eura. Tekući računi i depoziti komitenata porasli su za 6,3%, dosegnuvši razinu od 14.505 milijuna eura. Promatrajući ukupnu strukturu bilance, relativni udio depozita komitenata iznosi 79%. Omjer kredita i depozita klijentima Banke iznosi 68,9% što naglašava stabilnost i konzervativnu prirodu naših pothvata.

## FINANCIJSKI REZULTAT GRUPE

Konsolidirana neto dobit za 2025. godinu iznosila je 384 milijuna eura, što dokazuje našu konstantnost u postizanju izvanrednih rezultata, unatoč poslovanju u opterećujućem i sumornom gospodarskom okruženju. Ovaj rezultat proizašao je iz pomno planirane i precizno provedene poslovne strategije koja obuhvaća provedbu konzervativnog i sustavnog pristupa prema svim rizicima koji proizlaze iz poslovnih transakcija, posebno kreditnom riziku te već dokazanu predanost i usmjerenost prema klijentu te diversifikaciji izvora prihoda.

Uspjeli smo kontrolirati rizike koji proizlaze iz našeg poslovanja. To postignuće proizlazi iz naše predanosti da se usredotočimo na pojačane preventivne aktivnosti i upravljamo neprihodujućim dijelom našeg portfelja na fleksibilan, razborit i brz način što nam omogućuje povećanje naplate i poboljšanje procesa restrukturiranja. PBZ Grupa je tijekom godine kontinuirano pratila i prilagođavala svoj profil rizika uzimajući u obzir promjene u okolini, kao i naša očekivanja i makroekonomske projekcije za buduće razdoblje, postižući zapažene rezultate u upravljanju ključnim pokazateljima rizika kao što su udio neprihodujućih kredita, trošak rizika, pokrivenost neprihodujućih kredita i rizikom ponderirana imovina. To je rezultiralo potpunom kontrolom nad portfeljom neprihodujućih kredita PBZ Grupe u odnosu na prethodnu godinu (povećanje za 7 % dok je porast portfelja prihodujućih kredita bio 26%)) i smanjenjem omjera neprihodujućih kredita na 2,2% (sa 2,9% na početku godine), što je povijesno najniža razina (od kada se mjeri). Nadalje, proaktivnim upravljanjem rizicima portfelja uspjeli smo znatno kontrolirati trošak rizika, dosegnuvši 0,10% prosječnog stanja kreditnog portfelja na kraju 2025. godine, je pokrivenost neprihodujućeg portfelja stala na 53,4% na kraju godine, što nas čini dobro pripremljenima za suočavanje sa svim budućim izazovima.

Politike i prakse upravljanja kapitalom Grupe temelje se, između ostalog, na postupku procjene adekvatnosti internog kapitala (ICAAP). U tom postupku Grupa redovito utvrđuje vlastite rizike i određuje

## FINANCIJSKI REZULTAT GRUPE (NASTAVAK)

iznos slobodnog raspoloživog kapitala osnovnim i u stresnim scenarijima. Zadovoljstvo mi je izvijestiti da je PBZ Grupa jedna od vodećih, dobro kapitaliziranih bankarskih grupa u zemlji, s više nego dovoljnom zaštitom kapitala u usporedbi s internim kapitalnim zahtjevom kako u osnovnom tako i u stresnom scenariju. Naš omjer adekvatnosti kapitala udobno je iznad 20%, što je znatno više od zakonom propisanog i utvrđenog u postupku nadzornog pregleda i evaluacije. Vjerujemo da smo izuzetno dobro pripremljeni za sve moguće rizike koji bi se mogli pojaviti u narednom razdoblju.

Na temelju metodologije koja se upotrebljava za izvještavanje u svezi s upravljanjem, povrat Grupe od prosječnog kapitala u 2025. godini dostigao je 13,2%, dok je povrat od prosječne imovine ostao na 1,6%. Imovina po zaposleniku iznosila je 5,2 milijuna eura, a omjer troškova i prihoda, prema konsolidiranim financijskim izvještajima, zadržan je na 41,1%.

Kao odraz tih događanja, pozitivan učinak naše integrirane dugotrajne usmjerenosti prema klijentima, unatoč postojanju nestabilnog gospodarskog okruženja, imao je značajan utjecaj na neto prihod od kamata i neto prihod od naknada i provizija. Jednako važno, neometani rizičnim i mučnim makroekonomskim okruženjem, naše prethodno donesene strateške odluke omogućile su nam da dodatno ojačamo našu kapitalnu bazu i osiguramo stabilne izvore likvidnosti čime smo smanjili troškove financiranja i omogućili usvajanje prakse vođene klijentima koje su rezultirale poboljšanjem naših proizvoda i usluga.

U skladu s gore navedenim i detaljnije, naš neto prihod od kamata dosegao je 604 milijuna eura, unatoč smanjenju kamatnih stopa. S druge strane, neto prihod od naknada i provizija snažno je pridonio našim izvanrednim rezultatima s snažnim povećanjem od 13,8% u usporedbi s prethodnom godinom. Isto tako, niska razina troškova rezervacija izravan je dokaz kvalitete našeg upravljanja neprihodujućim kreditima i strategiji.

Bilanca PBZ Grupe porasla je za 7,8% te je iznosila

24.670 milijuna eura. Najznačajniji dio naše imovine su krediti i predumovi komitentima koje smo uspješno povećali za 10,6% u odnosu na 2024. godinu, na razinu od 14.187 milijuna eura. Nastavljamo prakticirati politiku dobro diversificiranog kreditnog portfelja te imamo daleko veću količinu plasmana prema stanovništvu s jedne strane nego plasmana prema javnim i korporativnim klijentima s druge strane. S obzirom na našu čvrstu predanost primjeni razboritog pristupa u utvrđivanju i mjerenju rizika, neprihodujući krediti pali su ispod praga od 2,5%, što dodatno ukazuje na kvalitetu našeg upravljanja neprihodujućim kreditima. Iz perspektive obveza, našu bilancu uglavnom financiraju depoziti klijenata, pri čemu najznačajniju ulogu ima segment stanovništva. U 2025. godini, ponovno smo doživjeli porast depozita klijenata za 7,2% te postigli razinu od 19.564 milijuna eura, što je uzrokovano i visokom likvidnošću koja se može vidjeti na tržištu i našom reputacijom jedne od najstabilnijih financijskih grupa na tržištu koja je usmjerena na klijente. Stopa adekvatnosti kapitala ostala je stabilna i daleko je iznad propisanog praga.

### UKRATKO O SUPSIDIJARIMA BANKE

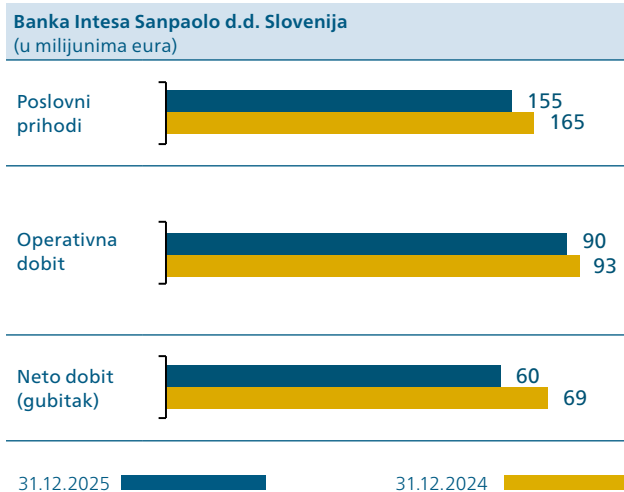
U nastavku donosimo pregled poslovnih rezultata supsidijara i pridruženog društva Banke. Prikazani poslovni rezultati su na individualnoj osnovi, prije usklađivanja međusobnih odnosa i konsolidacijskih usklađivanja.

#### **BANKA INTESA SANPAOLO D.D. SLOVENIJA**

Neto prihod od kamata smanjio se 19 milijuna eura naspram prethodne godine zbog nižih volumena i kamatnih stopa na višak likvidnosti, nižih kamatnih stopa na kredite klijentima i nižeg učinka aktivnosti zaštite od rizika; djelomično kompenzirano nižim kamatnim stopama na obveze, većim volumenima na obveznice i nižim kamatnim stopama na obveze prema bankama.

Neto prihod od naknada i provizija povećao 4 milijuna eura u odnosu na prethodnu godinu (+12,7%), zbog rasta u većini segmenata (osim plaćanja).

## UKRATKO O SUPSIDIJARIMA BANKE (NASTAVAK)



Operativni troškovi smanjili su se 7 milijuna eura u odnosu na prethodnu godinu.

Što se tiče glavnih bilančnih pozicija, krediti klijentima iznosili su 2.728 milijuna eura. Prihodujući krediti su 12,0% veći, dok su neprihodujući krediti 9,4% manji u odnosu na prethodnu godinu.

Na strani financiranja, depoziti klijenata iznosili su ukupno 3.743 milijuna eura, što predstavlja rast od 9,0% u odnosu na prethodnu godinu.

### INTESA SANPAOLO BANKA D.D. BOSNA I HERCEGOVINA

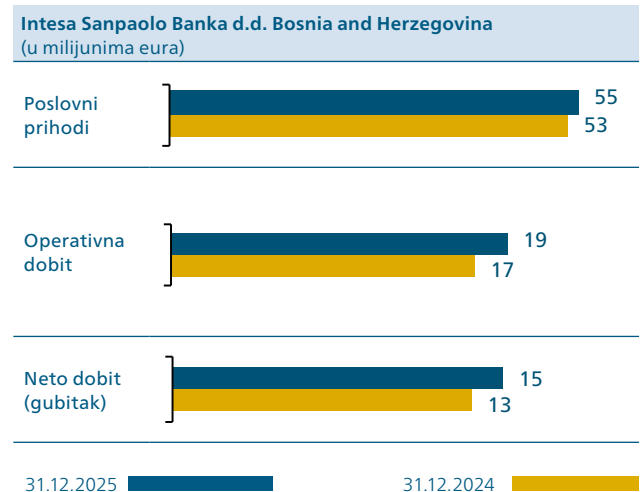
U 2025. godini ISP BIH ostvario je neto dobit od 15 milijuna eura, što predstavlja povećanje od 10,4 % u odnosu na prethodnu godinu. Povećanje profitabilnosti potaknuto je solidnim rastom prihoda od osnovne djelatnosti i provizija, što je više nego nadoknadilo rast operativnih troškova i kontinuirani inflacijski pritisak u posljednjih nekoliko godina.

Neto prihod od naknada i provizija porastao je za 11,2 % rastom transakcija unutar plaćanja (+0,4 milijuna eura), povećanjem naknada od tekućih računa zbog ponovnog određivanja cijena (+0,3 milijuna eura) i kredita (+0,5 milijuna eura; veći administrativni troškovi zbog povećanja nove proizvodnje).

Operativni prihod iznosio je 55 milijuna eura i porastao je za 3,9 % u odnosu na prethodnu godinu. Operativni troškovi iznosili su 35 milijuna eura, što je 2,8 % više nego u prethodnoj godini. Veći rashodi ostvareni su

u administrativnim troškovima (+0,2 milijuna eura) uglavnom zbog utjecaja inflacije iz prethodnih godina i troškova amortizacije (+0,7 milijuna eura) povezanih s preseljenjem u novu zgradu uprave u 2025.

Troškovi zaposlenika ostali su na sličnoj razini kao i 2024. godine, kao rezultat viših varijabilnih troškova (bonusi, poticaji) i nižih fiksnih troškova (niži doprinosi zbog promjena zakonskih propisa u drugoj polovici 2025. godine).



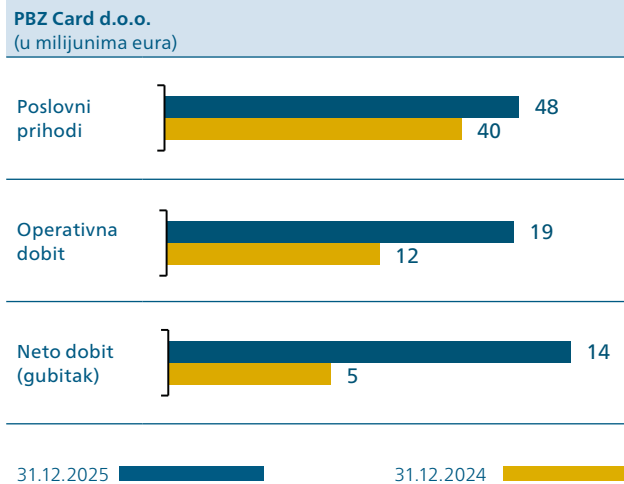
Što se tiče glavnih bilančnih pozicija, neto krediti klijentima iznosili su 1,062 milijuna EUR ili povećanje za 11,9 % u odnosu na prethodnu godinu.

Na strani financiranja, depoziti klijenata iznosili su ukupno 1,328 milijuna EUR ili +13 % više nego prethodne godine.

### PBZ CARD D.O.O.

Neto prihod od naknada i provizija iznosio je 42 milijuna eura, što je povećanje od 2 milijuna eura u odnosu na prethodnu godinu. Rast je prvenstveno vođen jačim rastu neto prihoda od kreditnih kartica, uglavnom odražavajući veći poticaj za Visa kartice, povećani prihodi od međubankovnih naknada od izdavanja POS kartica zbog većeg obujma transakcija i više naknade od članarina nakon ponovnog određivanja cijena u veljači 2024. Segment nekretnina također je rastao, podržan makroprudencijalnim mjerama HNB-a, kojima se pooštava potrošačko kreditiranje, te primjenom ažuriranog cjenika.

## UKRATKO O SUPSIDIJARIMA BANKE (NASTAVAK)



Neto prihod od kamata je negativan zbog iskorištenih 230 milijuna eura bankovnih kredita od ISP-a (135 milijuna eura) i PBZ-a (95 milijuna eura). Operativni troškovi su u odnosu na prethodnu godinu gotovo 1 milijun eura niži, pri čemu troškovi osoblja i opći administrativni troškovi doprinose s 0,4 milijuna eura, odnosno 0,3 milijuna eura.

Neto ispravci vrijednosti kredita poboljšali su se za 10 milijuna eura u odnosu na prethodnu godinu, prvenstveno zbog utjecaja dviju prodaja potraživanja dovršenih u ožujku i prosincu 2025.

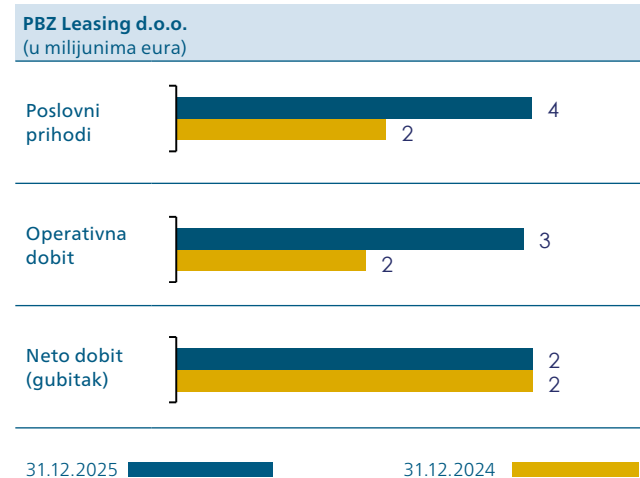
Što se tiče glavnih agregata bilance, krediti klijentima, pretežno povezani s potraživanjima po karticama, pokazuju prosječno godišnje povećanje od 21 milijun eura (5,4%), što odražava veći volumen plaćanja karticama.

### PBZ LEASING D.O.O.

Prihodi od kamata iznosili su 12 milijuna EUR, prihodi od operativnog najma umanjili za trošak amortizacije imovine u operativnom najmu iznosili su 3 milijuna eura. Rashodi od kamata iznosili su 8 milijuna eura (2024. godine: 7 milijuna eura). Dobit nakon oporezivanja iznosila je 2 milijuna eura (2024. godine: 2 milijuna eura).

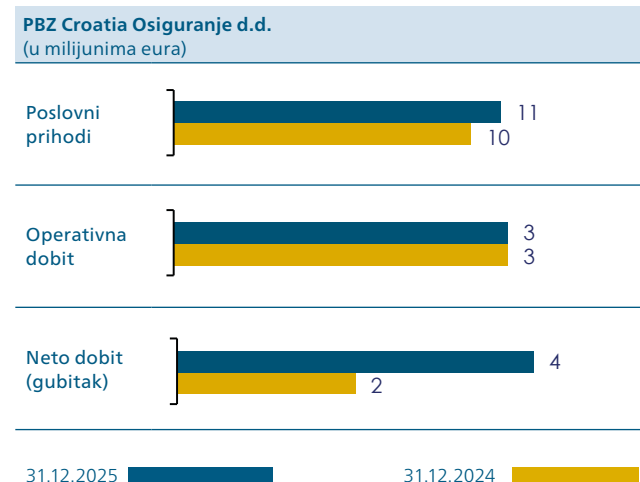
Ukupna imovina na kraju poslovne 2025. godine iznosila je 289 milijun eura (2024.: 261 milijuna eura). Portfelj financijskog leasinga, neto od ispravka vri-

jednosti, iznosio je 209 milijuna eura (2024: 165 milijuna eura), dok je neto vrijednost fiksne imovine plasirane u operativni najam iznosila 50 milijuna eura (2024: 48 milijuna eura).



### PBZ CROATIA OSIGURANJE D.D.

Poslovni prihodi iznosili su 11 milijuna eura, a dobit prije oporezivanja iznosila je 3 milijuna eura, Poslovni rashodi iznosili su 9 milijuna eura. Dobit nakon oporezivanja iznosila je 4 milijuna eura.



Ukupna imovina iznosila je 21 milijun eura, a kapital i rezerve 19 milijuna eura.

Ukupna imovina iznosila je 21 milijun eura, a kapital i rezerve 19 milijuna eura.

## FINANCIJSKI REZULTAT GRUPE (NASTAVAK)

Što se tiče glavnih pozicija bilance, oni obuhvaćaju jamstveni depozit (11 milijuna eura) za članove mirovinskih fondova, koji je uglavnom uložen u trezorske zapise. Ostatak bilance čine potraživanja koja proizlaze iz upravljanja mirovinskim fondovima i ostala dugotrajna imovina.

Na strani financiranja, obuhvaćaju kratkoročne obveze, kao i temeljni kapital i zadržanu dobit. Razvojna strategija za 2026. godinu usmjerit će se na održavanje trenutnog tržišnog položaja i uspješno upravljanje imovinom.

### RIZICI KOJIMA JE KREDITNA INSTITUCIJA IZLOŽENA ILI MOŽE BITI IZLOŽENA

Banka s posebnom pažnjom provodi identifikaciju rizika kojima je ili bi mogla biti izložena. Identificiranje rizika provodi se kroz mapiranje rizika – tehniku koja se koristi za utvrđivanje postojanja rizika i procjenjivanje značajnosti rizika za svaku od definiranih jedinica promatranja. Jedinice promatranja mogu biti:

- prilikom sveobuhvatnog identificiranja rizika: sve pravne osobe u PBZ Grupi, što znači da se za svaku članicu PBZ Grupe utvrđuje postojanje i značajnost svih vrsta rizika ili
- prilikom parcijalnog identificiranja rizika: pojedine članice PBZ Grupe, uvođenje novih proizvoda, eksternalizirane aktivnosti i slično.

Sveobuhvatno identificiranje obavlja se u suradnji s višim rukovodstvom PBZ Grupe i relevantnim kontrolnim funkcijama kao jedna od ključnih faza ICAAP-a. Sveobuhvatno identificiranje rizika i mapiranje obavlja se na godišnjoj osnovi, a postupak se primjenjuje i parcijalno prilikom eksternalizacije, uvođenja novih proizvoda ili implementiranja značajnih poslovnih promjena.

Mapiranje rizika temelji se na Katalogu rizika koji sadrži definicije rizika korištene u PBZ Grupi, usklađene sa definicijama rizika iz HNB Odluke o upravljanju rizicima i mapirane na odgovarajuće definicije Grupe Intesa Sanpaolo.

Mapa rizika PBZ Grupe i utvrđena značajnost rizika tijekom 2025. godine:

Visoka značajnost	Srednja značajnost	Niska značajnost
Kreditni rizik	Strateški rizik	Tržišni rizik
Likvidnosni rizik	Reputacijski rizik	Rizik vlasničkih udjela u knjizi banke
Operativni rizik		Rizik nekretnina
Kamatni rizik		Rizik prekomjerne financijske poluge
		CSRBB
		ESG

**Kreditni rizik** – kao kreditna institucija, Banka je primarno usmjerena na kreditne aktivnosti, pri čemu krediti čine najveći dio ukupne imovine. Slijedom toga, kreditni rizik predstavlja najznačajniji rizik za Banku, a kapitalni zahtjevi za kreditni rizik čine najveći udio ukupnih regulatornih kapitalnih zahtjeva. S obzirom na njegovu važnost, Banka posvećuje snažnu pozornost upravljanju kreditnim rizikom, osiguravajući dobro diverzificiran i otporan kreditni portfelj kroz robusno mjerenje rizika, kontinuirano praćenje te proaktivne strategije ublažavanja rizika. Banka pomno prati kvalitetu i dinamiku svoga kreditnog portfelja, procjenjujući potencijalne rizike koji proizlaze iz geopolitičkih i makroekonomskih kretanja. Ključna područja fokusa uključuju geopolitičke napetosti (rat u Ukrajini, nestabilnost na Bliskom istoku), gospodarske izazove na ključnim tržištima (usporavanje njemačkog gospodarstva, utjecaj mogućih trgovinskih ograničenja i carina) te šire financijske neizvjesnosti (inflatorni pritisci, rast troškova energije, neizvjesnosti u procjenama vrijednosti nekretnina i smanjenu pristupačnost stanovanja). Iako navedeni čimbenici predstavljaju potencijalne negativne rizike, učinkovite mjere praćenja i ublažavanja rizika u prethodnim kriznim

## RIZICI KOJIMA JE KREDITNA INSTITUCIJA IZLOŽENA ILI MOŽE BITI IZLOŽENA (NASTAVAK)

razdobljima pridonijele su stabilnosti portfelja, pri čemu nije zabilježeno značajno pogoršanje. Ipak, s obzirom na njegovu temeljnu ulogu u profilu rizičnosti Banke, kreditni rizik i dalje ostaje najrelevantniji rizik za Banku te zahtijeva kontinuiranu spremnost i prilagodbu promjenjivim okolnostima. Stoga kreditni rizik ostaje rizik visoke značajnosti.

*Razrjeđivački rizik, rizik države, rezidualni rizik, migracijski kreditni rizik i rizik druge ugovorne strane* - imaju jasno definirane smjernice i interne akte kojima je cilj uspostava procesa i resursa koji se koriste u procesu upravljanja rizicima. Budući da nisu materijalno značajni, njihova značajnost je niska.

Koncentracijski rizik izrazito je osjetljiv s obzirom na mogućnost značajnog pogoršanja portfelja u slučaju nastupa događaja neispunjenja obveza kod klijenata s visokom izloženošću. Stoga je značajnost rizika koncentracije procijenjena kao srednja. Međutim, PBZ ima jasno definirane smjernice i interne propise usmjerene na uspostavu procesa i resursa koji se koriste u upravljanju rizicima, kao i jasno definirane limite odobravanja i pravila delegiranja ovlasti za upravljanje pitanjima koncentracije. Nadalje, u skladu s ISP Okvirom sklonosti riziku, PBZ je uspostavio više limita povezanih s rizikom koncentracije koji se kontinuirano prate.

*Valutno inducirani kreditni rizik* u prethodnom je razdoblju bio značajan zbog kredita denominiranih u stranim valutama. Međutim, ulaskom Republike Hrvatske u Mehanizam tečajnih stopa (ERM II) i uvođenjem eura, ovaj rizik sada ima nisku značajnost.

*Kamatno inducirani kreditni rizik* - Iako Banka bilježi porast udjela kredita s fiksnom kamatnom stopom, izloženosti s promjenjivom kamatnom stopom i dalje čine značajan dio imovine Banke. Stoga, s obzirom na znatan dio portfelja izložen rizicima koji proizlaze iz promjena kamatnih stopa, kao i fokus na novonastale izazove i potencijalne prijetnje koje su

ponajprije povezane s inflatornim pritiscima, Banka posvećuje posebnu pozornost praćenju razvoja rizika i mogućeg utjecaja na kvalitetu portfelja. Značajnost ovog rizika procijenjena je kao srednja.

*Likvidnosni rizik* - procjenjuje se kao rizik visoke značajnosti zbog svoje temeljne važnosti za održavanje financijske stabilnosti i osiguravanje sposobnosti Banke da u svakom trenutku ispunjava svoje obveze. Iako Banka održava snažnu likvidnosnu poziciju, potpomognutu dobro diverzificiranom strukturom izvora financiranja i kvalitetnim portfeljem visoko likvidne imovine, rizik likvidnosti i dalje predstavlja ključno područje fokusa s obzirom na tržišne neizvjesnosti i promjenjiva regulatorna očekivanja. Stoga će, zbog same prirode ovog rizika, Banka i u budućem razdoblju nastaviti tretirati rizik likvidnosti kao vrlo značajan, uz kontinuirani fokus na osiguravanje trajno dostatne razine likvidnosti i stalno usklađenje s relevantnom regulativom i zahtjevima. Posljedično, Banka kontinuirano unapređuje svoj okvir upravljanja rizikom likvidnosti, kako u pogledu upravljanja i organizacije, tako i korištenih alata, s ciljem jačanja otpornosti. Poseban naglasak stavlja se na strukturnu likvidnost, osiguravajući uravnoteženo usklađenje dugoročne imovine s raspoloživim izvorima financiranja. Redovito praćenje, provođenje stresnih testova i proaktivne prilagodbe strategije financiranja dodatno podupiru stabilnost likvidnosti. Ovo kontinuirano unapređenje upravljanja rizikom likvidnosti jača sposobnost Banke da se uspješno nosi s potencijalnim izazovima uz istodobno održavanje stabilne likvidnosne pozicije. Uzimajući u obzir sve navedeno, rizik likvidnosti smatra se rizikom visoke značajnosti.

*Operativni rizik* - predstavlja rizik visoke značajnosti za Banku zbog širokog utjecaja na poslovne procese. U cilju njegovog upravljanja, Banka kontinuirano jača okvir upravljanja rizicima osiguravanjem jasno definiranih uloga, odgovornosti i kontrolnih

## RIZICI KOJIMA JE KREDITNA INSTITUCIJA IZLOŽENA ILI MOŽE BITI IZLOŽENA (NASTAVAK)

mehanizama za proaktivno prepoznavanje, procjenu i ublažavanje rizika. Regulatorni zahtjevi, tehnološki razvoj i novonastali rizici integriraju se u cilju jačanja otpornosti Banke. Unatoč postojanju sveobuhvatnog i razvijenog okvira, s obzirom na značajnost operativnog rizika, Banka ostaje predana njegovoj kontinuiranoj prilagodbi promjenjivim izazovima uz istodobno održavanje učinkovite kontrole rizika. Stoga Banka kontinuirano unapređuje strategije smanjenja rizika, jača interne kontrole te osigurava svijest i usklađenost kroz transparentnu komunikaciju internih pravila i regulativa vezanih uz operativni rizik. Zaštita potrošača ostaje jedan od ključnih prioriteta, osobito u kontekstu daljnjeg jačanja EU i nacionalne regulative. U tom smislu Banka provodi implementaciju Uredbe DORA te unapređuje upravljanje rizicima povezanim s trećim stranama. Dodatno, rastuća složenost IT sustava i povećane kibernetičke prijetnje dodatno naglašavaju potrebu za snažnim upravljanjem rizicima. Stoga je i tijekom 2025. godine Banka nastavila s unapređenjem okvira za upravljanje ICT i kibernetičkim rizicima, kao i ostalim ključnim rizicima, s ciljem osiguravanja robusnog i otpornog okvira upravljanja operativnim rizikom. Iako je uspostavljen sveobuhvatan i rigorozan sustav upravljanja operativnim rizikom, zbog same prirode ovog rizika on se i dalje smatra rizikom visoke značajnosti.

**Kamatni rizik** – Banka ostaje visoko osjetljiva na kretanja kamatnih stopa te pravodobno prilagođava aktivnosti upravljanja i praćenja rizika kako bi se učinkovito nosila s promjenama na tržištu. Posljednjih godina kontinuirani rast kamatnih stopa zahtijevao je proaktivnu prilagodbu, osobito u strukturiranju kredita i ublažavanju kamatnog rizika. Kako bi odgovorila na navedene promjene, Banka je klijentima iz segmenta malih i srednjih poduzeća te korporativnim klijentima nudila kredite s promjenjivim i fiksnim kamatnim stopama, pri čemu su procjene kreditne sposobnosti provedene uz konzervativne pretpostavke, osiguravajući mogućnost

urednog servisiranja obveza čak i u slučaju daljnjeg rasta kamatnih stopa. U skladu s regulativom EU, Banka je za nove varijabilne kredite stanovništvu promijenila referentnu kamatnu stopu s prethodno stabilnog NRS indeksa na EURIBOR. Prepoznajući potencijalne rizike za klijente iz segmenta stanovništva, Banka je revidirala svoju kamatnu politiku te nudi isključivo kredite s fiksnom kamatnom stopom, s ciljem zaštite klijenata od kreditnog rizika uzrokovanih promjenama kamatnih stopa. Istodobno, kamatni rizik u bankovnoj knjizi upravlja se makro strategijom zaštite (macro hedge) putem kamatnih swapova, čime se ublažava izloženost fluktuacijama tržišnih kamatnih stopa. Tijekom 2025. godine Banka je ostala usmjerena na održavanje izloženosti kamatnom riziku unutar prihvaćenog profila rizičnosti, osiguravajući razboritu ravnotežu između rizika i prinosa. S obzirom na kontinuiranu tržišnu volatilnost i važnost učinkovitog upravljanja rizicima, kamatni rizik i dalje se smatra rizikom visoke značajnosti.

**Strateški rizik** – Uzimajući u obzir širu perspektivu utjecaja strateškog rizika na ostvarenje strateških ciljeva, Banka je prepoznala potrebu za uspostavom okvira za upravljanje i praćenje strateškog rizika. Upravljanje strateškim rizikom obuhvaća unutarnje i vanjske čimbenike koji mogu utjecati na ostvarenje strateških ciljeva Banke. Istodobno, Banka kontinuirano unapređuje upravljanje strateškim rizikom te proces strateškog planiranja. Nadalje, strateško planiranje i ključne povezane aktivnosti provode se u bliskoj suradnji i pod vodstvom matičnog društva ISP, čime se osigurava usklađenost strateških načela Grupe unutar cijele ISP Grupe. Analiza strateškog rizika sastavni je dio procesa definiranja strategije upravljanja rizicima Banke i općeg okvira upravljanja rizicima. Značajnost strateškog rizika procijenjena je kao srednja.

**Reputacijski rizik** – Adekvatno upravljanje reputacijskim rizikom predstavlja značajan dio cjelo-

## RIZICI KOJIMA JE KREDITNA INSTITUCIJA IZLOŽENA ILI MOŽE BITI IZLOŽENA (NASTAVAK)

kupnog okvira upravljanja rizicima Banke. Prepoznajući važnost upravljanja reputacijskim rizikom, Banka je uspostavila sustav upravljanja reputacijskim rizikom s jasno definiranim aktivnostima i odgovornostima. Uz definiranje ključnih funkcija upravljanja reputacijskim rizikom, dodatni napori usmjereni su na definiranje preventivnih aktivnosti za kontrolu reputacijskog rizika, kako je propisano internim aktima, i to a) povjerljivost informacija (bankarska tajna, poslovna tajna, klasifikacija povjerljivih podataka i sl.); b) jasno definirani kanali i pravila javne komunikacije; c) kodeksi koji se odnose na etičko ponašanje zaposlenika; d) sprječavanje pranja novca i financiranja terorizma; e) isključenje određenih djelatnosti iz financiranja od strane PBZ Grupe; f) pojačani nadzor pri financiranju političkih stranaka i politički izloženih osoba; g) procjena reputacijskog rizika za klijente koji podliježu ESG provjeri. Svi interni akti povezani s reputacijskim rizikom jasno su komunicirani i dostupni svim zaposlenicima Banke. Primjenom navedenih načela upravljanja reputacijskim rizikom ulažu se posebni napori u integraciju preventivnih aktivnosti u ključne poslovne procese na svim hijerarhijskim razinama. Reputacijski rizik smatra se rizikom srednje značajnosti.

**Tržišni rizik** - trgovački portfelj Banke ostaje relativno malen, što rezultira ograničenom izloženosti tržišnom riziku. Najznačajnije izloženosti tržišnom riziku proizlaze iz trgovačkih pozicija u dužničkim vrijednosnim papirima te iz valutnog rizika povezanog s upravljanjem otvorenom deviznom pozicijom Banke. Unatoč ukupno niskoj izloženosti, Banka je uspostavila jasno definiran okvir za upravljanje tržišnim rizikom, čime se osigurava strukturiran pristup identificiranju, mjerenju, praćenju i kontroli tržišnih rizika. Taj okvir uključuje jasno definirane uloge i odgovornosti, robusne metodologije mjerenja rizika, načela izvještavanja te strukturiran sustav limita izloženosti tržišnom riziku. S obzirom na relativno ograničenu veličinu trgovačkog por-

tfelja i učinkovit okvir upravljanja rizicima, tržišni rizik smatra se rizikom niske značajnosti.

**Rizik vlasničkih udjela u knjizi banke** - Banka ima neznatan iznos vlasničkih udjela pa je značajnost rizika vlasničkih udjela u knjizi banke niska.

**Rizik nekretnina** - Banka ne posjeduje nekretnine u špekulativne svrhe, a većina imovine u vlasništvu Banke koristi se dugoročno kao poslovni prostor (veći dio knjigovodstvene vrijednosti nekretnina odnosi se na nekretnine koje se koriste kao poslovni prostori, dok se preostali dio odnosi na nekretnine stečene u postupcima prisilne naplate). Iz tog razloga, značajnost rizika nekretnina smatra se niskom. **Rizik prekomjerne financijske poluge** – definiran je kao jedan od strateških limita Banke koji se mora održavati iznad propisanog minimalnog zahtjeva, a usklađenost s navedenim limitom prati se na tromjesečnoj razini. S obzirom na to da je Banka dobro kapitalizirana te da je održavanje adekvatnog odnosa kapitala i ukupne imovine od strateške važnosti za Banku, ovaj se rizik smatra rizikom niske značajnosti. .

**CSRBB** - S obzirom na nisku materijalnost, rizik je ocijenjen kao rizik niske značajnosti. Ipak, metode za mjerenje i praćenje dodatno su poboljšane i razvijene.

**SG rizici rizici** (nova definicija rizika uključena u katalog rizika u 2025. godini) - Uz rastuću svijest o važnosti ESG-a, povećani regulatorni zahtjevi nameću potrebu za kontinuiranim fokusom na jačanje upravljanja ESG rizicima. Na temelju interne procjene materijalnosti, Banka nije utvrdila potencijalno značajan utjecaj ESG čimbenika rizika (s primarnim fokusom na fizičke i tranzicijske rizike) na svoju financijsku poziciju. Trenutačna procjena rizika ukazuje na nisku razinu značajnosti u kratkom i srednjem roku, uzimajući u obzir tek povremenu pojavu fizičkih rizika i njihovu ograničenu materija-

## RIZICI KOJIMA JE KREDITNA INSTITUCIJA IZLOŽENA ILI MOŽE BITI IZLOŽENA (NASTAVAK)

lizaciju (temeljeno na iskustvima poplava u Sloveniji, Bosni i Hrvatskoj, ekstremnih vremenskih događaja uključujući grmljavinske oluje, obilne oborine i suše, požare, kao i dva potresa u Hrvatskoj), kao i postupno unapređenje pristupa upravljanju tranzicijskim rizicima kod većine klijenata koji posluju u ESG osjetljivim industrijama. Međutim, s obzirom na sve izraženije učinke klimatskih promjena, kao i proširena regulatorna očekivanja u EU, ne samo prema Bankama već i prema klijentima (npr. CSRD, sprječavanje greenwashinga i sl.), ovaj rizik ima potencijal prerasti u rizik srednje značajnosti u srednjem i dugom roku. Stoga će Banka nastaviti redovito pratiti razvoj ESG rizika te održavati visoku razinu fokusa i svijesti o ukupnoj važnosti ESG-a i rastućim regulatornim očekivanjima. U skladu s navedenim, ESG aspekti i nadalje će se smatrati od iznimne važnosti, uz poseban naglasak na usklađenost s regulatornim zahtjevima i ciljevima održivosti Banke, kao i na očuvanje adekvatnosti cjelokupnog ESG okvira te daljnje unaprjeđenje standarda praćenja i izvještavanja o ESG-u.

Uvažavajući činjenicu da nije prepoznato da ESG čimbenici rizika imaju materijalan utjecaj na Banku, ESG rizici se trenutačno smatraju rizicima niske značajnosti, uz zadržavanje visoke razine fokusa i svijesti o ukupnoj važnosti ESG-a i rastućih regulatornih zahtjeva.

### STRUKTURA KORPORATIVNOG UPRAVLJANJA

Sukladno Zakonu o trgovačkim društvima, Zakonu o kreditnim institucijama te Statutu Banke, organi Banke su Glavna skupština, Nadzorni odbor i Uprava. Spomenutim su aktima regulirane i njihove dužnosti i odgovornosti.

### NADZORNI ODBOR BANKE

Nadzorni odbor Banke nadzire vođenje poslova Banke te podnosi Glavnoj skupštini Banke pisano izvješće o obavljenom nadzoru vođenja poslova Banke. Nadzorni odbor Banke je u 2025. godini radio najprije u sastavu od sedam (7) članova, a počevši od 20. listopada 2025. uslijed isteka man-

data g. Christophea Vellea i podnesene ostavke g. Luce Leoncinija Bartolija u sastavu od sedam (7) članova. U 2025. godini održano je 23 sjednica Nadzornog odbora, uz redovito prisustvo članova. Članovi Nadzornog odbora Banke biraju se na mandat od tri godine.

Članovi Nadzornog odbora na 31. prosinca 2025. su: **Ignacio Jaquotot**, predsjednik Nadzornog odbora – mandat od 14. svibnja 2025.

**Draginja Đurić**, zamjenik predsjednika Nadzornog odbora – mandat od 3. travnja 2023.

**Beata Kissné Földi**, neovisni član Nadzornog odbora – mandat od 24. veljače 2023.

**Maja Martinović**, neovisni član Nadzornog odbora – mandat od 14. svibnja 2025.

**Giulio Moreno**, neovisni član Nadzornog odbora – mandat od 1. prosinca 2023.

**Massimiliano Cattozzi**, član Nadzornog odbora – mandat od 24. srpnja 2024.

**Jacques Moscianese**, član Nadzornog odbora – mandat od 5. kolovoza 2024.

### REVIZIJSKI ODBOR

Sukladno Statutu Privredne banke Zagreb d.d., Nadzorni odbor je na 15. sjednici, održanoj 10. prosinca 2002. godine osnovao Revizijski odbor. Rad Revizijskog odbora reguliran je Pravilnikom Revizijskog odbora i pripadajućim Operativnim pravilima.

Revizijski odbor imenovan je sukladno zakonu i pravilima matične banke. Od 1. studenoga 2019. Revizijski odbor sastavljen je od tri člana Nadzornog odbora Banke, imenovana od strane Nadzornog odbora, na mandat od tri godine. Svi članovi Revizijskog odbora na dan 31. prosinca 2025. godine su neovisni u odnosu na Banku. U 2025. godini održano je osam sjednica Revizijskog odbora. Na sjednicama je raspravljano o pitanjima iz nadležnosti Nadzornog odbora. Revizijski odbor poma-

## STRUKTURA KORPORATIVNOG UPRAVLJANJA (NASTAVAK)

gao je Nadzornom odboru u izvršavanju dužnosti sukladno Pravilniku Revizijskog odbora.

Sastav Revizijskog odbora na dan 31. prosinca 2025. bio je sljedeći:

**Beata Kissné Földi**, predsjednica od 24. veljače 2023. (novi mandat)

**Giulio Moreno**, član od 1. prosinca 2023. (novi mandat)

**Maja Martinović**, član od 14. svibnja 2025 (novi mandat).

Stalno pozvane osobe, koje prisustvuju sjednicama Revizijskog odbora, na dan 31. prosinca 2025. su:

**Carlo Grazio** od 26. svibnja 2021.

**Florion Tefiku** od 21. lipnja 2024.

**Daniele Davini** od 30. travnja 2025. (nakon ostavke James Vasona, s mandatom do 20. ožujka 2025.)

### UPRAVA BANKE

Uprava Banke vodi poslove društva. Članovi Uprave imenuju se na mandat od tri godine, tijekom koje su zaduženi za pojedina područja poslovanja. U 2025. godini Uprava Banke radila je najprije u sastavu od sedam (7) članova do 28. veljače 2025., kada je uslijed podnesene ostavke g. Draženka Kopljara ukupan broj članova smanjen na šest (6). Od 17. listopada 2025. uslijed podnesene ostavke g. D. Massima Grassanija, zamjenika predsjednika Uprave, Uprava Banke je radila u sastavu od pet (5) članova. Počevši od 17. listopada 2025. g. G. Loforese, član Uprave, imenovan je zamjenikom predsjednika Uprave Banke. Uprava se sastaje redovito, uglavnom svaka dva tjedna, po potrebi i češće, te donosi upravljačke odluke.

Jednom mjesečno sjednice Uprave Banke održavaju se u proširenom sastavu koji uključuje rukovoditelje supsidijara u Republici Hrvatskoj (najčešće PBZ Card d.o.o.) i banaka supsidijara (Intesa Sanpaolo Banka d.d. Bosna i Hercegovina, Banka Intesa Sanpaolo d.d. Slovenija).

Članovi Uprave Banke na dan 31. prosinca 2025. godine bili su:

**Dinko Lucić**, predsjednik Uprave, koji rukovodi radom Uprave, koordinira sve poslovne funkcije u Banci i Grupi PBZ, nadležan je i za funkcije: Unutarnja revizija, Praćenje usklađenosti i Eksterne komunikacije. Ujedno, do imenovanja novog člana Uprave Banke, g. Dinko Lucić, predsjednik Uprave Banke, privremeno je nadležan za: Područje upravljanja i podrške (CGO): Ljudski resursi i organizacija, Pravni poslovi i Tajništvo, Korporativna sigurnost, Praćenje zadovoljstva klijenata i upravljanje prigovorima, ESG. Mandat g. Luciću je započeo 13. veljače 2024.

**Giuseppe Loforese**, zamjeni predsjednika Uprave Banke, nadležan je za: (i) Područje financijskog poslovanja (CFO); (ii) koordiniranje društava Grupe PBZ u području financijskog poslovanja (Područje CFO); (iii) koordiniranje banaka supsidijara u skladu s aktivnostima Odbora za koordiniranje banaka supsidijara. Ujedno, do imenovanja novih članova Uprave Banke, g. Giuseppe Loforese, zamjenik Predsjednik Uprave Banke, privremeno je nadležan za: (i) Funkcije: Sprječavanje pranja novca, Upravljanje podacima i A.I.; (ii) Područje operativnog poslovanja i transformacije (COTO): Optimizacija troškova, transformacija i upravljanje projektima, Informacijska i komunikacijska tehnologija, Operativni poslovi i platni promet, Upravljanje nekretninama i opći poslovi; (iii) koordiniranje društava Grupe PBZ u dijelu poslova informacijske tehnologije i operacija. Mandat g. Loforeseu je započeo 09. listopada 2024.

**Vedrana Jelušić Kašić**, članica Uprave Banke, nadležna je za: (i) Područje poslovanja sa srednjim i velikim poduzećima i investicijsko bankarstvo; (ii) koordiniranje društava PBZ Croatia osiguranje d.d. za upravljanje obveznim mirovinskim fondovima i PBZ-Leasing d.o.o. Mandat gđi Jelušić Kašić započeo je 17. rujna 2024.

## UPRAVA BANKE (NASTAVAK)


**Andrea Pavlović**, članica Uprave, nadležna za: (i) Područje upravljanja i kontrole rizika (CRO); (ii) koordiniranje društava Grupe PBZ u dijelu upravljanja i kontrole rizika. Mandat gđi Pavlović započeo je 17. svibnja 2025.

**Hrvoje Dajak**, član Uprave, nadležan za: (i) Područje poslovanja sa stanovništvom i malim poduzećima; (ii) koordiniranje društava Grupe PBZ u dijelu poslova sa stanovništvom i kartičnog poslovanja. Mandat g. Dajaku započeo je 15. srpnja 2025.

U ime i za Privrednu banku Zagreb.

**Dinko Lucić**

Predsjednik Uprave



**Giuseppe Loforese**

Zamjenik predsjednika Uprave



**Vedrana Jelušić Kašić**

Članica Uprave



**Andrea Pavlović**

Članica Uprave



**Hrvoje Dajak**

Član Uprave



10. veljače 2026. godine

Makroekonomska kretanja u  
Hrvatskoj tijekom 2025. godine



# Makroekonomska kretanja u Hrvatskoj tijekom 2025. godine

## 2025. – NA KORAK DO 80% PROSJEKA RAZVIJENOSTI EUROPSKE UNIJE

U globalnim razmjerima događajima bogata i vrlo neizvjesna 2025. godina ostati će zabilježena kao godina u kojoj je, u okruženju povišene inflacije, ostvaren još uvijek snažan gospodarski rast od oko 3% - i nadalje višestruko brži od prosjeka Europske unije – čime se Hrvatska približila na korak do dostizanja 80% prosjeka razvijenosti Europske unije. Turbulentno geopolitičko okruženje koje je još krajem 2024. godine dodatno uzburkano povratkom predsjednika Trumpa u Bijelu kuću izazivajući cijeli niz disruptivnih zaokreta u trgovinskim politikama, uz nastavak iscrpljujućeg rata u Ukrajini – samo su neka od obilježja godine iza nas. S ekonomskog gledišta, godina je to u kojoj su središnje banke, predvođene Europskom središnjom bankom (ESB) nastavile ciklus smanjivanja kamatnih stopa, dolar je suprotno očekivanjima oslabio, a cijene zlata i burzovni indeksi dosegli nove povijesne razine. Europska unija nastavlja ostvarivati umjereni rast usred promjenjive geopolitičke i geoekonomske dinamike te novih domaćih izazova. Globalno trgovinsko okruženje i dalje je nestabilno, uvelike oblikovano promjenama u trgovinskoj politici SAD-a i recipročnim mjerama drugih zemalja. Istovremeno, fiskalna politika EU-a odražava povećane zahtjeve za obrambenim izdacima, dodatno otežane političkom neizvjesnošću u pojedinim državama članicama.

Tijekom 2025. godine, rast EU-a ipak je nadmašio očekivanja, pri čemu je realni BDP porastao za 0,5% na kvartalnoj razini u prvom tromjesečju i 0,2% u drugom, dok je eurozona ostvarila rast od 0,6% odnosno 0,1%. Većina država članica, osim Danske, Finske i Slovenije, zabilježila je ekonomski rast u odnosu na drugo polugodište 2024. Irska se istaknula iznimnim rastom od 10% u prvom tromjesečju, zahvaljujući sektorima pod dominacijom multinacionalnih kompanija. U trećem kvartalu, BDP EU-a porastao je za 0,3% (0,2% u eurozoni), potaknut snažnim rezultatima Francuske, Španjolske, Nizozemske, Belgije i Portugala. Suprotno tome, Njemačka i Italija stagnirale su, a BDP Irske pao je za 0,1%. Kumulativno, ekonomska aktivnost u EU-u porasla je za 1%, a u eurozoni za 0,9% tijekom prvih devet mjeseci. Nakon što je rast realnog BDP-a premašio očekivanja u prva tri tromjesečja, očekuje se blago

usporavanje u četvrtom kvartalu 2025., ali se predviđa da će rast u eurozoni za cijelu godinu dosegnuti 1,4%. Perspektiva rasta BDP-a za 2026. predviđa usporavanje na oko 1,1%.

Kao što se očekivalo, u skladu s slabljenjem inflatornih pritisaka, nakon smanjenja kamatnih stopa za 25 baznih bodova u siječnju, ožujku i travnju, Upravno vijeće dodatno je snizilo tri ključne kamatne stope ECB-a za 25 baznih bodova na sastanku 5. lipnja. Kamatna stopa na depozit smanjena je na 2,0%, za glavne operacije refinanciranja na 2,15%, a stopa za mogućnost posudbe na kraju dana na 2,40%. Na sljedećim sastancima tijekom ljeta, u rujnu te krajem listopada i sredinom prosinca, Upravno vijeće ECB-a ostavilo je kamatne stope nepromijenjenima, ocijenivši da je monetarna politika "na dobrom mjestu". Sveukupno, od početka ciklusa ublažavanja u lipnju 2024. glavna kamatna stopa smanjena je za 200 baznih bodova.

Hrvatsko je gospodarstvo unatoč izazovnom okruženju u prva tri tromjesečja 2025. godine nastavilo bilježiti snažne međugodišnje stopa rasta bruto domaćeg proizvoda, ubrzavajući tako konvergenciju prema prosjeku Europske unije.

Obilježje protekle godine u domaćem gospodarstvu i nadalje je bila povišena stopa inflacije, koja je s prosječnih 4,0% zabilježenih tijekom 2024 ubrzala prema 4,4% u 2025. mjerena harmoniziranim indeksom dok je prema nacionalnom indeksu ubrzala na 3,7% sa 3,0%. Ubrzanje stope inflacije uglavnom je rezultat jačanja inflatornih kretanja kod hrane i energije dok je rast cijena usluga tek blago usporio, što je uz gotovo pa nepromijenjene cijene industrijskih proizvoda bez energije dovelo do usporavanja stope temeljne inflacije (sa 4,8% u 2024. na 4,1% u 2025., mjereno harmoniziranim indeksom).

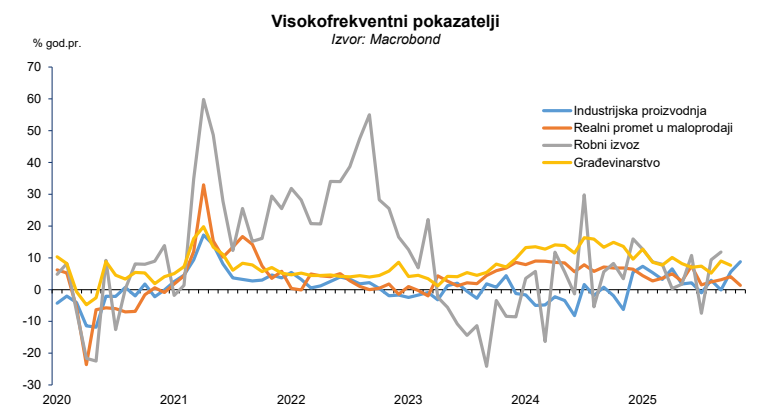
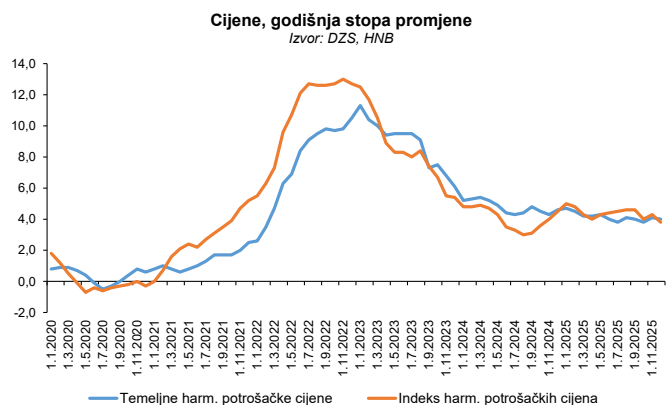
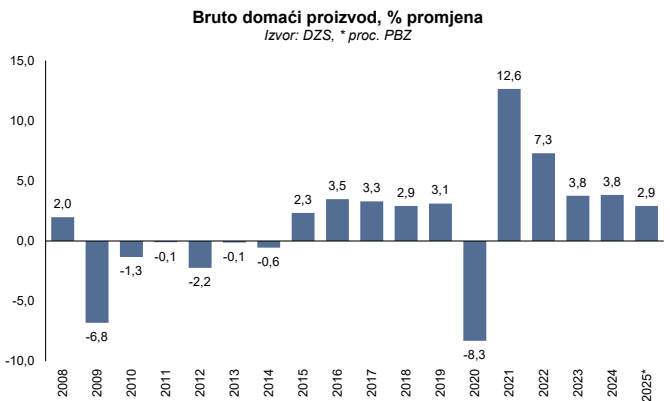
Tijekom godine broj registriranih nezaposlenih osoba u prosjeku je iznosio 81 tisuću, dok je broj osiguranika HZMO-a porastao za 2,6% na međugodišnjoj razini, no potražnja za radom (mjerena pomoću OVI indeksa) nastavila se smanjivati, ukazujući na postupno hlađenje tržišta rada. Prosječna mjesečna bruto plaća u prvih deset mjeseci 2025. iznosila je 2.002 EUR te je nominalno povećana 10,8%, a realno 6,8%, dok je

## PREGLED 2025. GODINE: I NADALJE SNAŽAN GOSPODARSKI RAST PRAĆEN POVIŠENOM INFLACIJOM

prosječna mjesečna neto plaća iznosila 1.440 EUR i zabilježila nominalni rast od 10,1% te realni rast od 6,2% u odnosu na isto razdoblje 2024.

Stabilno tržište rada i rast realnog raspoloživog dohotka podržao je potrošnju kućanstava, iako je ista početkom godine zabilježila usporavanje na 1,6% u usporedbi s istim razdobljem prethodne godine, a povezano s privremenim čimbenicima poput bojkota maloprodajnih lanaca, što je rezultiralo padom osobne potrošnje u odnosu na prethodno tromjesečje. U drugom tromjesečju rast osobne potrošnje ubrzava na 4,0%, da bi u trećem opet usporio na 1,9%. Sukladno tome, osobna potrošnja je u prva tri tromjesečja zabilježila rast od 2,5%, što je zamjetno sporija dinamika od istog razdoblja 2024. godine kada je rast iznosio 5,7%. Nakon što je tijekom 2024. godine zabilježen oporavak robnog izvoza (6,4%) te pad izvoza usluga (-2,6%), robni izvoz tijekom prva tri tromjesečja 2025. godine nastavlja bilježiti realni rast (5,9%), međutim obzirom da je istovremeno zabilježen realni pad izvoza usluga (-3,5%), ukupni izvoz tijekom promatranog razdoblja bilježi blagi rast od 0,8% u odnosu na isto razdoblje 2024. godine. Pad realnog izvoza usluga može se povezati sa pogoršanjem konkurentnosti povezanim s rastom cijena u turističkim djelatnostima te potisnutom potražnjom povezanom sa slabijim gospodarskim kretanjima u glavnim emitivnim tržištima.

Tijekom prva tri tromjesečja 2025. godine zabilježen je i snažan rast investicijske aktivnosti i to za gotovo 6% u odnosu na isto razdoblje prethodne godine. Čini se kako je nastavak rasta investicijske aktivnosti i dalje pod utjecajem visoke razine javnih EU fondovima poduprtih investicija, iako raspoloživi podatci sugeriraju široko rasprostranjeni rast aktivnosti prema vrsti imovine, uz najveći doprinos ulaganja u stambene nekretnine i ostale građevine, ali i rast ulaganja u strojeve i opremu. Promatrano prema sektorima, rast bruto dodane vrijednosti u prva je tri tromjesečja zabilježen u svim djelatnostima osim u poljoprivredi, u kojoj je pad produbljen na -2,1%. Najsnažniji rast bruto dodane vrijednosti zabilježen je u građevinarstvu (7,3%) iako je u usporedbi sa istim razdobljem 2024. godine tempo



rasta gotovo prepolovljen, isto kao i u skupno promatranom segmentu Trgovine na veliko i malo, prijevoza i skladištenja te usluga smještaja i usluživanja hrane (2,9%). Zamjetan rast nakon pada zabilježenog godinu ranije bilježi i prerađivačka industrija (3,1%), dok je istovremeno ubrzanje rasta BDV-a zabilježeno i kod finansijskih usluga te poslovanja s nekretninama, a

## PREGLED 2025. GODINE: I NADALJE SNAŽAN GOSPODARSKI RAST PRAĆEN POVIŠENOM INFLACIJOM (NASTAVAK)

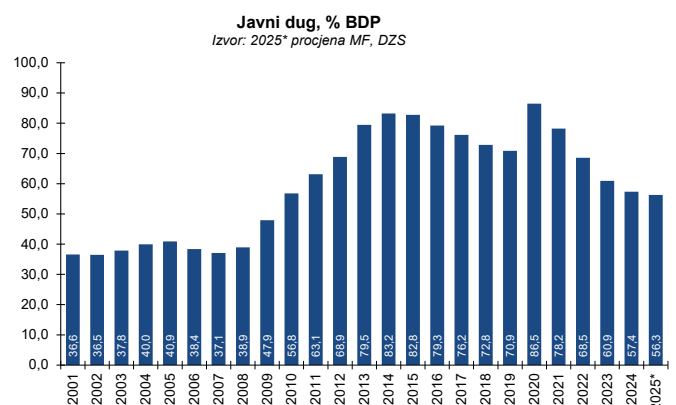
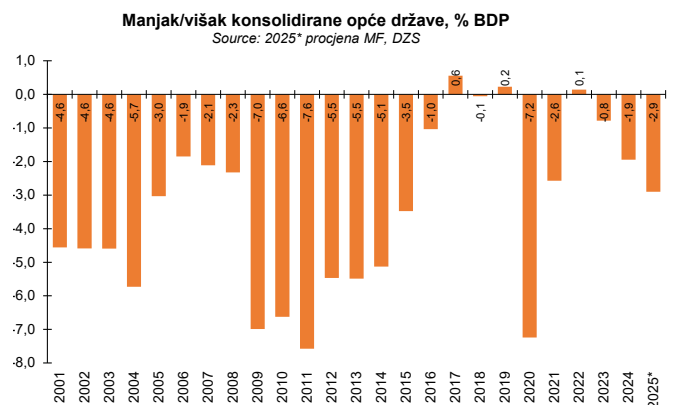
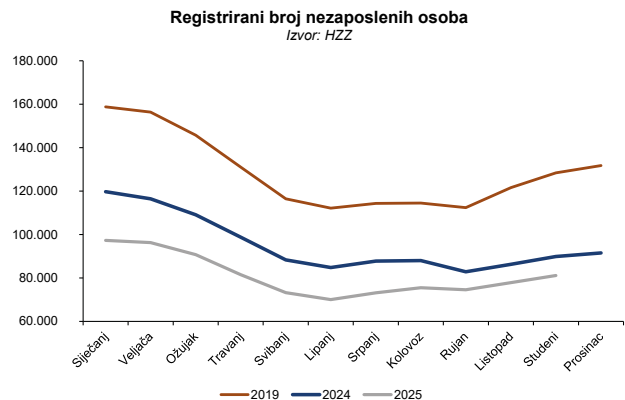
usporavanje kod ICT usluga. U konačnici u prva je tri promatrana tromjesečja ukupna bruto dodana vrijednost zabilježila realni rast od 2,8%, dok je u istom razdoblju 2024. rast iznosio 3,3%.

I dok je dakle nakon godišnjeg rasta od 3,3% odnosno 3,6% u prvom, odnosno drugom tromjesečju, treće tromjesečje donijelo usporavanje ukupnog gospodarskog rasta na 2,3%, raspoloživi mjesečni podatci sugeriraju nešto bolju dinamiku rasta u posljednjem tromjesečju 2025. godine, što bi u konačnici cjelogodišnju stopu rasta bruto domaćeg proizvoda trebalo zaokružiti na oko 3,0%. U 2026. godini očekuje se nastavak usporavanja rasta te bi rast gospodarske aktivnosti mogao iznositi oko 2,6% poduprt i nadalje relativno snažnom domaćom potražnjom.

Unatoč pogoršanoj fiskalnoj poziciji, odnosno planiranom manjku od -2,9% BDP na razini opće države u 2025. godini, snažan i stabilan gospodarski rast podržao je nastavak smanjenja udjela javnog duga u bruto domaćem proizvodu prema 56%. Prema projekcijama Ministarstva financija manjak opće države trebao bi se zadržati na razini tek neznatno ispod 3% BDP i u narednom trogodišnjem razdoblju, dok bi se tempo smanjenja udjela javnog duga usporio stabiliziravši se na tek blago ispod 56%.

### NASTAVLJENO SUŽAVANJE SPREADA

U 2025. godini su kamatne stope na novčanom tržištu zadržale silazni trend, u skladu s putanjom ključnih kamatnih stopa ESB-a. Tromjesečni je Euribor pao s 2,7% početkom godine na 2,0% krajem godine, a šestomjesečni s 2,6% na 2,1%. Povećanje rejtinga u jesen 2024. i globalna kretanja tijekom 2025. rezultirali su nastavkom sužavanja razlike prinosa između domaćih i njemačkih desetogodišnjih državnih obveznica (tzv. spreada) sa 70 b. b. početkom godine na 30 b. b. krajem prosinca. Prosječan je spread time pao za 40 b. b. na godišnjoj razini na 50 b. b., dok se prosječan prinos spustio za 0,1 p. b. na 3,1%. MF je na domaćem tržištu u ožujku refinancirao dvogodišnju obveznicu ponuđenu i fizičkim osobama (0,6 mlrd € alocirano) u iznosu od 1,75 mlrd € uz kamatnu stopu 2,65% i petogodišnju obveznicu u iznosu od 1,25 mlrd



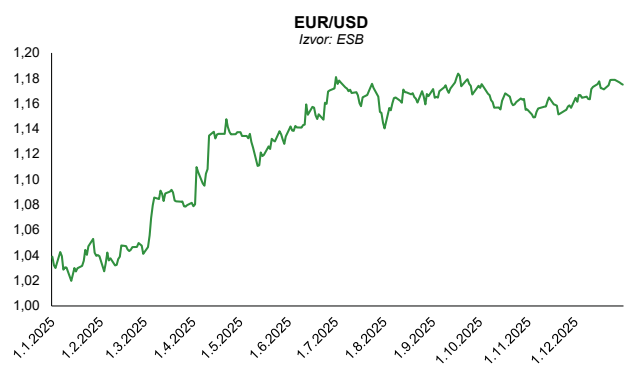
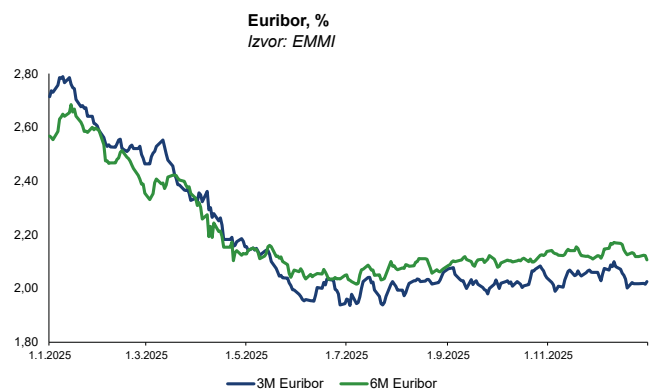
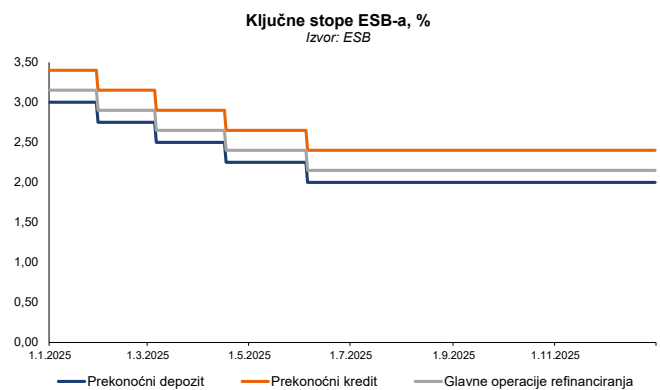
€ ponuđenu isključivo institucionalnim ulagačima uz kamatnu stopu 3,00%. Domaćem se tržištu kapitala MF okrenuo ponovo u srpnju s 1,0 mlrd € vrijednim refinanciranjem 10-godišnje obveznice uz kamatnu stopu 3,00%. Na međunarodnom je tržištu kapitala u veljači izdano 2 mlrd € 12-godišnjih obveznica uz kamatnu stopu 3,25%. Smanjenje spreada i pad kamatnih stopa na novčanom tržištu urodili su nižim

## NASTAVLJENO SUŽAVANJE SPREADA (NASTAVAK)

kamatnim stopama na kratkoročni dug države pa je prinos na jednogodišnje trezorske zapise u studenome bio 60 b. b. niži na godišnjoj razini i dosegnuo 2,40%. Povišena neizvjesnost oko trgovinskih politika i geopolitičkih zbivanja te različit smjer monetarnih politika ESB-a i Feda doveli su do slabljenja dolara prema euru u 2025. godini. Dolar je deprecirao 4,4% čime je prosječan tečaj dosegnuo 1,13 dolara za euro.

## SNAŽNA KREDITNA POTRAŽNJA PRIVATNOG SEKTORA

Rast aktive drugih MFI u 2025. je godini ostao snažan zahvaljujući solidnom rastu depozita i pojačanom kreditiranju te je u studenome iznosio 8,2% na godišnjoj razini. Kreditna potražnja privatnog sektora snažno je porasla potaknuta padajućim troškovima financiranja, jačanjem investicijske aktivnosti poduzeća te kod kućanstava u prvom dijelu godine stupanjem na snagu nove makroprudencijalne mjere središnje banke kojom su od 01. srpnja zaoštreni uvjeti kreditiranja građana. Ovom se mjerom omjer mjesečne rate kredita prema primanjima (DSTI) smanjuje na 45% za stambene kredite (s 50%-65%), a na 40% za nenamjenske kredite (s 40%-55%), dok se omjer iznosa kredita prema vrijednosti nekretnine (LTV) limitira na 90% (prethodno 100%). Ukupni krediti krajem studenoga 2025. bilježe međugodišnji rast od 9,7%, pri čemu su krediti središnjoj državi pali 15,6%, dok su krediti privatnom sektoru povećani za 12,8% (kućanstva 12,5%, nefinancijska poduzeća 13,3%). Oštar rast novih plasmana praćenim stabilnim tempom pada iznosa neprihodujućih kredita, kao rezultat snažne ekonomske aktivnosti i proaktivnih politika banaka, podržao je u 2025. nastavak pada udjela neprihodujućih kredita u ukupnima (NPL). Potonji je krajem rujna iznosio 2,3%, 0,1 p. b. manje nego krajem 2024. za ukupan portfelj, a 3,6%, odnosno 0,5 p. b. manje nego krajem prethodne godine za portfelj kredita privatnom sektoru. Udio u korporativnom portfelju bilježi pad od čak 0,8 p. b. na 3,7%, pri čemu pad



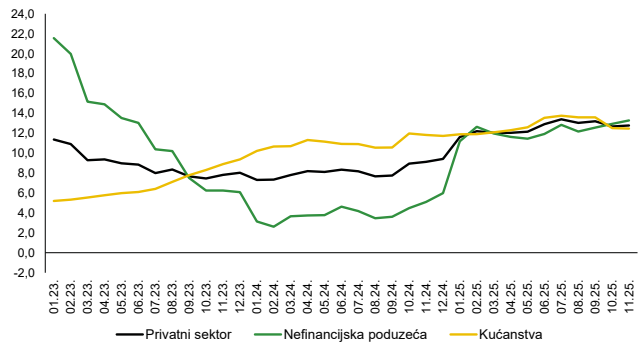
## SNAŽNA KREDITNA POTRAŽNJA PRIVATNOG SEKTORA (NASTAVAK)

kod Građevinarstva i Prerađivačke industrije došire oko 2 p. b. (na 5,9% i 6,2%), kod Pružanja smještaja te priprema i usluživanje hrane 1,2 p. b. (na 3,7%), a u Trgovini umjerenijih 0,6 p. b. (na 3,5%). U slučaju kredita kućanstvima kretanja nisu tako skokovita pa se ukupan udio spustio 0,2 p. b. na 3,5% pri čemu gotovinski krediti bilježe stagnaciju na 5,0%, a stambeni krediti lagani pad od 0,1 p. b. na 1,5%.

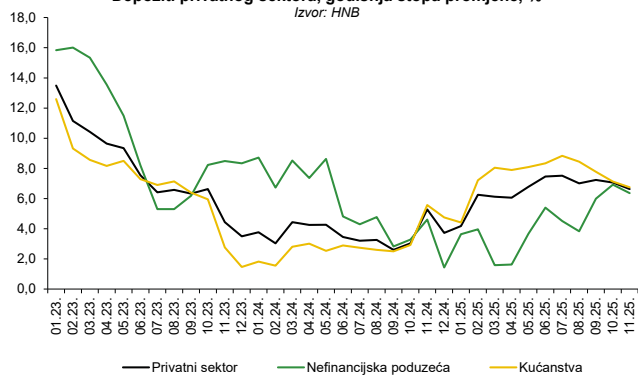
Rast je depozita u 2025. godini ubrzao zahvaljujući snažnom gospodarskom rastu, oštrom rastu plaća te stabilizaciji interesa za državne vrijednosnice. Krajem studenoga su ukupni depoziti bili viši 6,5% na godišnjoj razini, pri čemu je privatni sektor zabilježio rast u visini od 6,6% (kućanstva 6,8%, nefinancijska poduzeća 6,4%). I dok su depoziti s ugovorenim dospijecem nefinancijskih poduzeća u 2025. godini usporili međugodišnji rast, no nastavili bilježiti pozitivne stope, snižavanje kamatnih stopa na oročene depozite kućanstava je dovelo do preokreta trenda već od ožujka pa su kraj studenoga dočekali na 5,3% nižoj godišnjoj razini.

Kamatne stope banaka na nove kredite privatnom sektoru u 2025. su godini zabilježile zamjetan pad. Prosječna je stopa do kraja studenoga iznosila 3,9%, što je 1,1 p. b. niže nego u 2024. Pad kamatnih stopa na kredite poduzećima bio je nešto izraženiji (-1,3 p. b.) nego kod kućanstava (-0,8 p. b.) gdje dominiraju fiksne kamatne stope, čime je prosječna kamatna stopa na korporativne kredite spuštana na 3,6%, a na kredite kućanstvima na 4,4% (na stambene kredite 3,0%). Sličan su trend ostvarile i kamatne stope na novo oročene depozite privatnog sektora pa je prosječna stopa u prvih jedanaest mjeseci bila niža 1,1 p. b. u usporedbi s 2024. godinom i iznosila 1,9%. Prosječna kamatna stopa na oročenja poduzeća se spustila na 2,0% (-1,2 p. b.), a na oročenja kućanstava na 1,5% (-0,5 p. b.). Smanjenje ključnih kamatnih stopa i posljedično kamatnih stopa na kredite je pritisnulo profite kreditnih institucija u prvih devet mjeseci 2025. godine. Neto dobit bilježi pad od 6,0% na godišnjoj razini zbog 4,3% nižih neto kamatnih prihoda, dok su se prinosi na aktivu i kapital spustili na 1,7, odnosno 15,5%, što je 0,3, odnosno 2,1 p. b. manje na godišnjoj razini. Kapitaliziranost je ostala snažna sa stopom ukupnoga kapitala 0,1 p. b. višom na godišnjoj razini, od 23,1%.

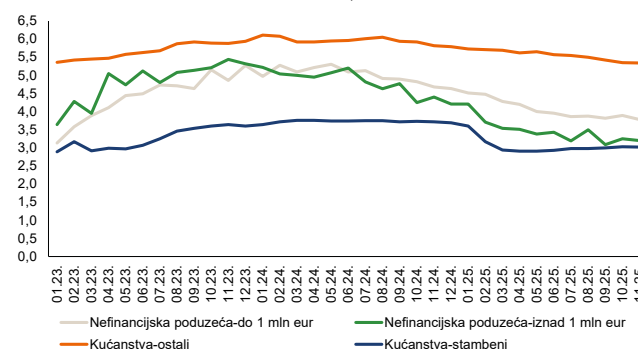
Kreditni privatnom sektoru, godišnja stopa promjene, %  
Izvor: HNB



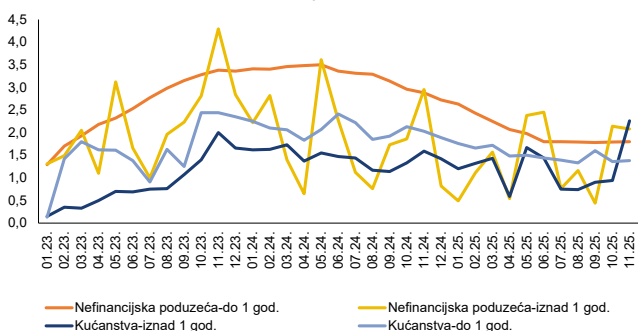
Depoziti privatnog sektora, godišnja stopa promjene, %  
Izvor: HNB



Kamatne stope na kredite, novi poslovi, %  
Izvor: HNB, PBZ




Kamatne stope na depozite s ugovorenim dospijecem, novi poslovi, %  
Izvor: HNB





## Opis poslovanja Banke



# Opis poslovanja Banke

Privredna banka Zagreb osnovana je 1966. godine, te je kontinuirano vodeća financijska institucija na hrvatskom tržištu s utvrđenom bazom poslovanja i nacionalno poznatom markom proizvoda. PBZ je uvijek podržavao najveće investicijske programe u turizmu, poljoprivredi, industriji, brodogradnji, elektrifikaciji i cestogradnji. Banka je postala sinonim za ekonomsku vitalnost, kontinuitet i hrvatski identitet. Privredna banka Zagreb je danas moderna i dinamična financijska institucija, lider na hrvatskom financijskom tržištu. PBZ je banka s punim ovlaštenjem koja s mrežom podružnica pokriva cijelu Republiku Hrvatsku. S nacionalnom mrežom podružnica i poslovnica, te ostalim bankarskim i nebankarskim članicama Grupe, PBZ je jedna od rijetkih banaka koje pružaju usluge diljem cijele Hrvatske.

## ORGANIZACIJSKA STRUKTURA I POSLOVNE AKTIVNOSTI

PBZ je druga banka u Hrvatskoj po ukupnoj aktivni i peta po upisanom dioničkom kapitalu. PBZ je također jedan od najvećih distributera deviznih sredstava u Hrvatskoj, ujedno i vodeća banka na domaćem tržištu sindiciranih kredita. Pored izuzetnog ugleda za inovativna financijska rješenja, Banka je dosljedno prepoznata kao vodeći aranžer izdavanja vlasničkih, dužničkih vrijednosnica i komercijalnih zapisa u Republici Hrvatskoj. Banka je usredotočena na zadovoljstvo klijenata i njihovo kvalitetno iskustvo. Svjesna svoje uloge i utjecaja na društvo, korporativne vrijednosti PBZ-a integrirane su u svakodnevno poslovanje, uključujući ne samo poslovni uspjeh, već i brigu za ljude, održivi razvoj i sveukupno poboljšanje kvalitete života u zajednici u kojoj djeluje. Banka je bila i ostala vodeća financijska institucija na hrvatskom tržištu s uspostavljenom bazom poslovanja i prepoznatim nacionalnim imenom.

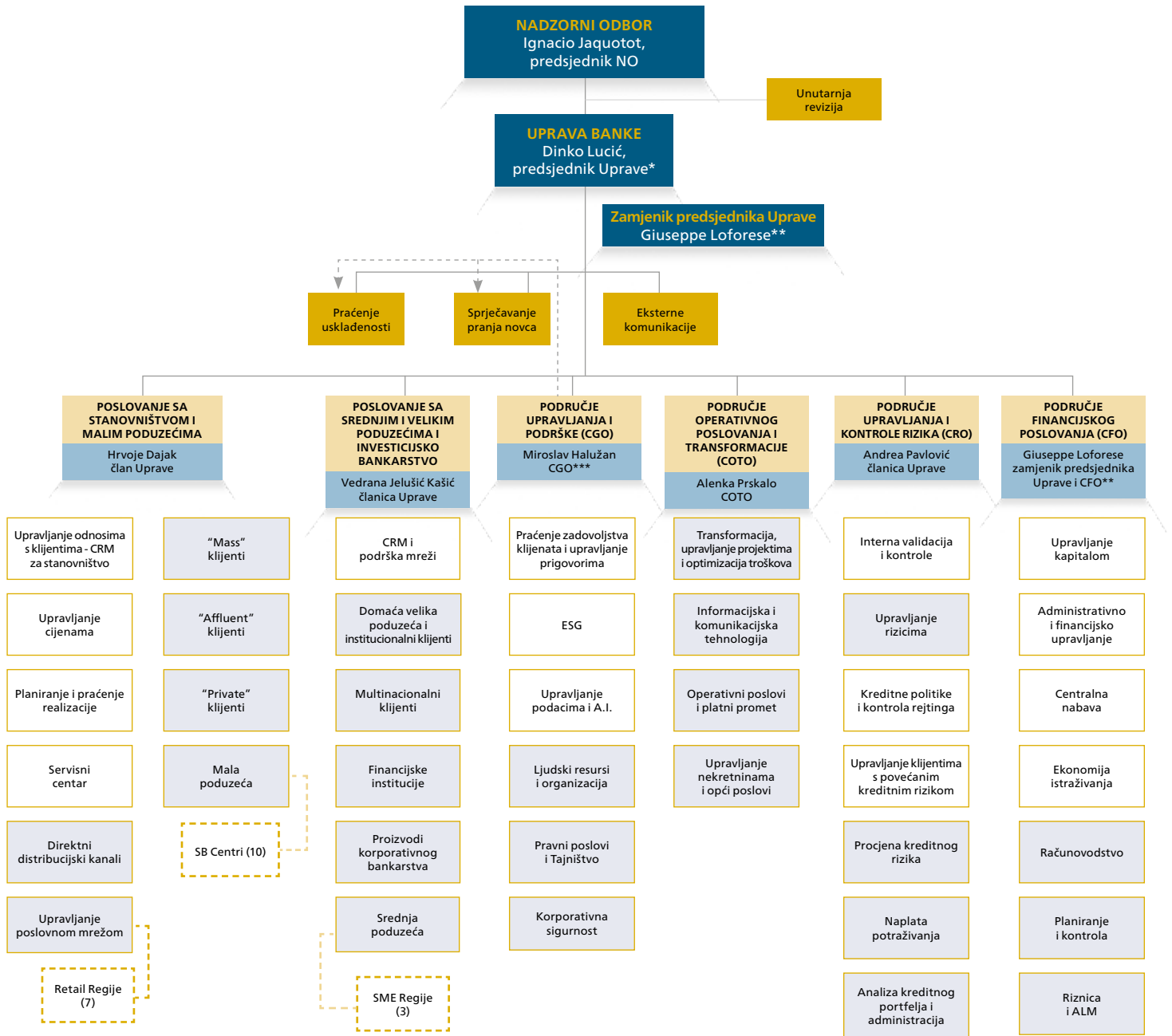
Nakon uspješno provedene privatizacije u prosincu 1999. godine, PBZ je postala član Grupe Intesa Sanpaolo - najveće talijanske bankarske grupe i jedne od najvažnijih financijskih institucija u Europi. Ovo partnerstvo omogućilo je zadržavanje postojeće poslovne strategije usmjerene na moderno bankarstvo

i nove proizvode, čime je potvrđen ugled dinamične i moderne europske banke koja zadovoljava potrebe tržišta i svojih klijenata. Koristi od strateškog partnerstva jasno su vidljive kroz kontinuirano poboljšanje poslovnih rezultata Banke, kao i PBZ Grupe u cjelini. Koristeći se poslovnim i upravljačkim standardima matične banke, Privredna banka Zagreb nastavila je razvoj strateške orijentacije moderne, klijentima usmjerene te tehnički inovativne i univerzalne financijske institucije. PBZ je orijentirana na kontinuirano unapređenje poslovanja, kao i na jačanje pozicije tržišnog lidera u ponudi najboljih bankarskih proizvoda kroz optimalnu kombinaciju tradicionalnih i modernih kanala distribucije. Takav nastup omogućuje kontinuirano određivanje standarda najviše kvalitete pri inovaciji proizvoda i usluga u ponudi prema domaćim i međunarodnim klijentima.

Predanost kvaliteti i naprednim bankarskim poslovima dokazana je i činjenicom da je Privredna banka Zagreb do sada primila brojna međunarodna i domaća priznanja i nagrade. U 2025. godini PBZ je osvojio niz prestižnih domaćih priznanja, među kojima su Zlatna kuna Hrvatske gospodarske komore, Zlatna bilanca koju dodjeljuje Financijska agencija i nagrada The Coolest Brands Awards 2025 – najcool banka Generacije Z (powered by JOOMBOOS). Banka je također dobitnik nagrade Volonterski Oskar 2025. koju dodjeljuje Volonterski centar Zagreb, nositelj priznanja Top Employer 2025. za izvrsnost u upravljanju ljudskim resursima koje dodjeljuje Top Employers Institute, globalni autoritet za izvrsnost u ljudskim resursima kao i nagrade „Poslodavac prijatelj obitelji“ Ministarstva demografije i useljništva Republike Hrvatske, za kontinuirano ulaganje u dobrobit zaposlenika i poticanje ravnoteže između poslovnog i privatnog života.

Privredna banka Zagreb trenutno zapošljava 3.207 djelatnika i pruža raznovrsnu paletu specijaliziranih usluga u području poslovanja sa stanovništvom, pravnim osobama i u investicijskom bankarstvu. Poslovne aktivnosti banke organizirane su u dvije temeljne poslovno orijentirane grupe i područja podrške.

# Organizacijska struktura



## POSLOVANJE SA STANOVNIŠTVOM I MALIM PODUZEĆIMA

U segmentu poslovanja sa stanovništvom i malim poduzećima Privredna banka Zagreb (Banka) posjeduje komparativnu prednost u odnosu na konkurente zbog razgranate mreže podružnica i poslovnica u Hrvatskoj, a koja se sastoji od 132 organizacijskih jedinica (poslovnica i ispostava) organiziranih u 7 retail regija i 10 SB centara, koje pokrivaju cijeli teritorij Hrvatske. Banka nastavlja s transformacijom prodajne mreže i modernizacijom uslužnih kanala i funkcionalnosti u skladu s očekivanjima klijenata, koristeći suvremene tehnološke pristupe kako bi bolje uslužila svoje klijente i pružila im vrhunska rješenja za potrebe osobnih financija.

Tako je u 2025. godini po prvi puta uveden model bezgotovinske poslovnice, no vodeći računa o blizini alternativne poslovnice za obavljanje gotovinskih transakcija.

U 2025. godini obzirom na izmjenu i dopunu Pravila o distribuciji osiguranja Privredne banke Zagreb, Banka je omogućila ponovno ugovaranje kredite uz povoljniju kamatnu stopu za kredite uz CPI.

I tijekom 2025. godine Banka je potvrdila jednu od vodećih pozicija u tržišnom udjelu segmentu kreditiranja građana, prilagođavajući ponudu kreditnih proizvoda dinamičnim tržišnim uvjetima.

Također u 2025. godini implementirane su i značajne regulatorne izmjene u dijelu potrošačkog kreditiranja usmjerene na jačanje financijske otpornosti potrošača i ublažavanje kreditnog rizika.

Tijekom 2025. godine nastavljen je intenzivan i sustavan rad na unapređenju kreditnog procesa, s posebnim naglaskom na njegovo pojednostavljenje i daljnju automatizaciju. U skladu s modernim potrebama klijenata i aktualnim trendovima u bankarstvu omogućen je i automatizirani dohvat podataka integracijom sustava banke na referentne eksterne izvore podataka. Značajne aktivnosti bile su usmjerene u daljnji razvoj i unaprjeđenje aplikativnih rješenja koje su doprinijele većoj učinkovitosti, standardizaciji i kvaliteti procesa. PBZ je prošle godine započeo sa dostavom kartica na kućne adrese, što donosi veću praktičnost i uštedu vremena za korisnike jer više ne moraju dolaziti u poslovnicu. Time se smanjuju gužve i administrativno opterećenje, a proces izdavanja kartica postaje brži i

učinkovitiji. Dodatno, ovakav način isporuke povećava dostupnost usluge korisnicima koji žive izvan većih gradova ili imaju ograničenu mogućnost dolaska u banku.

Osim restrukturiranja i repozicioniranja tradicionalnih distribucijskih kanala poslovne mreže Banka nastavlja ulagati u razvoj mreže bankomata te procesira oko 660 bankomata koji pokrivaju područje cijele Hrvatske, a bankomati prihvaćaju Visa, Maestro, MasterCard, Diners, American Express i UnionPay kartice, pokrivajući sve potrebe klijenata. Klijentima su na raspolaganju i 22 samoposlužna uređaja za uplatu kovanog novca kao i 5 samoposlužna uređaja za uplatu novčanica i kovanog novca.

U novom modelu prihvaćanja kartica i razvoja prodajne mreže, PBZ Card je ostao zadužen za sklapanje ugovora o prihvaćanju kartica i održavanje poslovnog odnosa s trgovcima, obavljajući ove poslove u ime i za račun društva Nexi Croatia, dok je Nexi Croatia, kao pružatelj platne usluge prihvaćanja kartica, usredotočen na razvoj proizvoda i funkcionalnosti prihvatne mreže, uređaja i kanala te pružanje operativne podrške prihvaćanju kartica. Nakon izvrsnih prodajnih rezultata u 2024. godini, i u 2025. nastavila se suradnja s prodajnom mrežom Privredne banke Zagreb u dijelu koji se odnosi na ugovaranje prihvaćanja kartica na POS mreži te Nexi SoftPOS aplikaciji. Tako je 31. prosinca 2025. godine broj instaliranih POS uređaja iznosio 21.591, a Nexi SoftPOS aplikacija je bila instalirana na 6791 uređaj, što predstavlja izniman rast u odnosu na 1722 uređaja krajem 2024. godine, potvrđujući praktičnost te izuzetnu prihvaćenost ove aplikacije od strane prodajnih mjesta.

Kao lider u modernim tehnologijama PBZ je proširila svoje distribucijske kanale i proizvode primjenjujući napredna digitalna rješenja kako bi pružila svoju uslugu digitalnog bankarstva i omogućila potencijalnim klijentima da postanu klijenti Banke u potpunosti online. Putem aplikacije Mobilno bankarstvo, potencijalni klijenti mogu jednostavno i u potpunosti online otvoriti tekući račun u eurima i ugovoriti uslugu digitalnog bankarstva bilo kada i bilo gdje, čime postaju novi klijenti PBZ-a. Usluga digitalnog bankarstva klijentima pruža pristup svojim računima 24 sata

## POSLOVANJE SA STANOVNIŠTVOM I MALIM PODUZEĆIMA (NASTAVAK)

dnevno, 7 dana u tjednu s bilo koje lokacije u svijetu s internetskom vezom.

Klijenti imaju na raspolaganju brojne inovativne mogućnosti i funkcionalnosti poput #withKEY (mobilni token koji omogućava pristup internetskom bankarstvu, sustavu e-Građani i potvrdu prilikom on-line kupovine - 3D Secure), #withCASH (isplata gotovine na bankomatu bez kartice), #withPAY (mogućnost plaćanja između korisnika usluga korištenjem broja mobitela), #withSAVE (koncept male dnevne štednje), #withSIGN (kvalificirani elektronički potpis kojim korisnik može sklapati ugovore online), Google Pay i Apple Pay (beskontaktno plaćanje na prodajnim mjestima mobitelom), mogućnost naknadne podjele na rate putem mobilne aplikacije kupnje Visa Inspire karticom online ili na prodajnom mjestu u zemlji i inozemstvu te plaćanje naloga (kreditni transferi) putem digitalnog bankarstva ili u poslovnici, prijave u aplikaciju otiskom prsta ili skeniranjem lica, uvid u brzi pregled stanja bez prijave u aplikaciju, mogućnost primanja automatskih obavijesti na mobilni uređaj o promjenama po računima i proizvodima prema osobnom odabiru korisnika, pregled ugovorne dokumentacije i potvrda o provedenim transakcijama na jednom mjestu u aplikaciji, mogućnost prijenosa sredstava između računa korisnika bez provođenja autorizacije, Skeniraj i plati (mogućnost plaćanja uplatnica koje imaju 2D bar kod), uvid u PIN-ove kartica, mogućnost ugovaranja trajnih naloga za ulaganje u investicijske fondove i drugo. Zahvaljujući funkcionalnosti Potpisivanje na daljinu omogućeno je korisnicima digitalnog bankarstva potpisivanje dokumentacije online i provođenje dijela transakcija bez odlazaka u poslovnici. Instant plaćanja omogućuju klijentima prijenos i prihvat sredstava u eurima (slanje i zaprimanje instant kreditnih transfera) za manje od 10 sekundi 24/7/365 u Hrvatskoj ili inozemstvu (unutar SEPA europodručja).

Banka je prepoznala stratešku važnost uključivanja ESG čimbenika u bankarsko poslovanje i aktivnosti kreditiranja. Primjenom načela ESG-a definirana su ESG pravila i smjernice koje će voditi Banku u kreiranju, odobravanju i klasificiranju održivih proizvoda

kako bi se postigao standardiziran i usklađen pristup. Temeljem prepoznatih potreba Banka je prihvatila svoju ulogu u zaštiti okoliša i društvenoj odgovornosti i sukladno tome prilagodila i proširila svoju ponudu proizvoda kreditima kao što su Energo krediti, Educa krediti za financiranje školarine i troškove studiranja, nenamjenski krediti za umirovljenike, auto krediti za kupnju električnih vozila, roditeljski krediti itd. U svrhu udovoljavanja tržišnim zahtjevima, Banka prati regulatorne i zakonske zahtjeve te pravovremeno usklađuje svoje proizvode i usluge.

Tijekom 2025. Banka je nastavila proširivati ponudu financijskih proizvoda dostupnih putem Usluge Investicijskog savjetovanja, stavljanjem u distribuciju tri nova investicijska fonda te 4 izdanja Investicijskih certifikata Intesa Sanpaolo Grupe.

Banka ostvaruje partnerstvo sa Generali osiguranjem u svrhu jačanja poslovanja u području bankoosiguranja na hrvatskom tržištu te pružanja sveobuhvatne ponude osiguranja namijenjene pojedincima, obiteljima i tvrtkama. Banka je tijekom 2025. sklopila partnerstvo s Intesa Sanpaolo Assicurazioni S.p.A. vezano uz ponuda investicijsko osigurateljnih proizvoda.

U području štednje PBZ Grupa drži 22,6% udjela u tržištu depozita stanovništva u Hrvatskoj.

U segmentu poslovanja s malim poduzećima, poslovna mreža, sastavljena od 10 SB centara koji pokrivaju cijeli teritorij Hrvatske, omogućuje personalizirani pristup svakom klijentu. Poseban fokus stavljamo na razvoj proizvoda i usluga koji su prilagođeni specifičnim poslovnim potrebama malih poduzetnika, pružajući im podršku u svakodnevnom poslovanju i rastu.

U cilju lakše dostupnosti izvora financiranja malim poduzetnicima, Banka je u 2025. godini, nastavila suradnju sa Europskim investicijskim fondom (EIF) u provedbi programa kreditiranja investicija u održivo poslovanje, R&D i financiranju mikro-poduzetništva uz financijski instrument InvestEU ograničeno portfeljno jamstvo, povoljniju kamatnu stopu te smanjene zahtjeve za kolateralima. U cilju jačanja održivog rasta i konkurentnosti MSP-ova te poticanja proizvodnih investicija, u suradnji sa HAMAG-BICRO-om osigu-

## POSLOVANJE SA STANOVNIŠTVOM I MALIM PODUZEĆIMA (NASTAVAK)

rana je nova kvota EFRR pojedinačnih i portfeljnih jamstava koja će poduzetnicima biti na raspolaganju u programskom razdoblju 2026-2029.

Banka je prepoznala važnost žena u poduzetništvu te je pokrenula program pod nazivom OsnažENA. U sklopu programa održan je niz edukacija te su osigurane brojne pogodnosti u kreditnom i transakcijskom poslovanju u cilju osnaživanja žena poduzetnica u pokretanju i razvoju vlastitog poslovanja. Kao vodeća banka u financiranju stambenih zgrada tijekom posljednja dva desetljeća, kontinuirano pratimo potrebe tržišta te unapređujemo kreditne linije ovog poslovnog segmenta, s osobitim naglaskom na ulaganja u povećanje energetske učinkovitost kao važnu komponentu ESG-a.

U dijelu unapređenja i optimizacije procesa u domeni kreditnog, depozitnog i transakcijskog poslovanja namijenjenog malim poduzetnicima, u 2025. godini fokus je stavljen na uspostavu bržeg i jednostavnijeg proces otvaranja poslovnih računa te primjenu automatiziranih kreditnih modela integriranih na digitalne kanale. Digitalizacija kreditnog procesa ima za cilj da poduzetnicima učinimo još jednostavnijim i dostupnijim ugovaranje kredita te osiguramo brzu isplatu novčanih sredstava, bez potrebe dolaska u poslovnicu Banke. Misija poslovnog područja Poslovanje sa stanovništvom i malim poduzećima je:

- biti na usluzi Retail klijentima (Mass, Affluent, Private i Small Business) izgradnjom, razvojem i upravljanjem održivim poslovnim odnosim s ciljem stvaranja trajnih vrijednosti;
- izraditi i provoditi poslovne strategije i politike vezane uz određivanje Retail ponude i cijena kako bi se zadovoljile potrebe klijenata u skladu sa strategijom Banke i matičnoga društva;
- razvijati i upravljati proizvodima i uslugama za segment;
- voditi i pružati podršku poslovnoj mreži kao i drugim prodajnim kanalima prilikom implementacije strategija Retail segmenata te pri postizanju planiranih ciljeva;

- osigurati postizanje glavnih poslovnih ciljeva Banke za Retail segmente;
- dostavljati sve zatražene analize i izvješća koji se tiču tržišnog potencijala, ponašanja i potreba određenih ciljnih klijenata u svrhu poslovne analize i odlučivanja;
- razviti, u kontekstu digitalne transformacije, višekanalni servisni model i identificirati vrijedna i inovativna rješenja, koristeći, po potrebi, sinergije s matičnim društvom;
- pružati podršku razvoju ponude mobilnog bankarstva i proizvoda i usluga digitalnog plaćanja, nadzirući aktivnosti i surađujući s nadležnim strukturama u vezi sa svim povezanim aspektima;
- povećati profitabilnost, osiguravajući integritet i točnost u svim pitanjima određivanja cijena.

U ostvarivanju navedene misije sudjeluju sljedeće organizacijske jedinice poslovnog područja Poslovanje sa stanovništvom i malim poduzećima:

- Strukture centrale: Upravljanje odnosima s klijentima - CRM za stanovništvo, Upravljanje cijenama, Planiranje i praćenje realizacije, Servisni centar/ Digitalna poslovnica, Upravljanje poslovnom mrežom, Direktni distribucijski kanali, „Mass“ klijenti, „Affluent“ klijenti, „Private“ klijenti i Mala poduzeća;
- Poslovna mreža: 132 poslovnice i ispostave u 7 Retail regija te 10 SB centara, kojima je pokriven cijeli teritorij.

## POSLOVANJE S VELIKIM PODUZEĆIMA I INVESTICIJSKO BANKARSTVO

Privredna banka Zagreb jedna je od vodećih hrvatskih banaka u poslovanju s poduzećima. Uz široku ponudu proizvoda i usluga koje pruža korporativnim klijentima na domaćem i međunarodnom tržištu, uistinu je teško pronaći važnije poduzeće koje ne posluje s Privrednom bankom Zagreb d.d.. Potpomognuta snažnim elektronskim kanalima distribucije, naša mreža vrlo organiziranih podružnica predstavlja glavnu pokretačku snagu u efikasnom opsluživanju klijenata. Teži-

## POSLOVANJE S VELIKIM PODUZEĆIMA I INVESTICIJSKO BANKARSTVO (NASTAVAK)

mo povećanju vrijednosti kroz pružanje integriranih financijskih rješenja koja će zadovoljiti individualne potrebe naših klijenata.

Za potrebe izvršenja klasičnih novčanih i drugih transakcija, Privredna banka Zagreb je razvila modernu platformu za podršku poslovnim klijentima. Zahvaljujući širokoj mreži banaka s kojima surađuje, te SEPA dostupnošću, uspješno pruža brze i povoljne usluge u području nacionalnih, prekograničnih i međunarodnih platnih transakcija. Unaprijeđena usluga Internet bankarstva za poslovne korisnike PBZ COM@NET koja podržava sve vrste nacionalnih, prekograničnih i međunarodnih plaćanja, kao i pristup nizu drugih proizvoda i usluga iz ponude Privredne banke Zagreb. Kada je riječ o investicijskom bankarstvu, Privredna banka Zagreb dominantan je sudionik na hrvatskom tržištu. Pokretač je brojnih suvremenih proizvoda i znatno je pridonijela početku razvoja financijskog tržišta u Hrvatskoj. Aktivnom ulogom na primarnom i sekundarnom tržištu kapitala zavrijedila je naziv tržišnog lidera. Stoga smo odlučni u namjeri da zadržimo status najbolje financijske institucije u regiji. Ovo priznanje dali su nam naši klijenti zahvaljujući sposobnosti pružanja najbolje kvalitete u svemu što radimo.

Misija poslovnog područja Poslovanje sa srednjim i velikim poduzećima i investicijsko bankarstvo je:

- stvarati trajne vrijednosti s klijentima iz pojedinih segmenata (domaći / multinacionalni veliki klijenti, srednja/SME poduzeća, javna tijela, općine, domaće i strane financijske institucije) kroz izgradnju, razvoj i upravljanje održivim odnosima s klijentima iz pojedinih segmenata, također vodeći računa o specifičnosti lokalnog tržišta i specifičnim potrebama pojedinih segmenata klijenata;
- definirati i provoditi poslovne strategije i politike koje se odnose na ponudu i utvrđivanje cijena proizvoda / usluga za Corporate i SME segmenta prema potrebama klijenata;
- razvijati i upravljati proizvodima i uslugama za referentne klijente;

- osigurati ostvarenje glavnih poslovnih ciljeva Grupe za Corporate i SME segmente.

Sljedeće organizacijske jedinice iz sastava poslovnog područja Poslovanje sa srednjim i velikim poduzećima i investicijsko bankarstvo sudjeluju u ostvarivanju navedene misije:

- Strukture centrale: Domaća velika poduzeća i institucionalni klijenti, Multinacionalni klijenti, Financijske Institucije, Proizvodi korporativnog bankarstva, Srednja poduzeća te CRM i podrška mreži;
- Poslovna mreža: 3 SME regije sa 9 SME centara.

### PODRUČJA PODRŠKE

Poslovna područja koja su usredotočena na zahtjeve klijenata mogu u potpunosti iskoristiti svoje potencijale samo u slučaju postojanja pouzdane i efikasne infrastrukture i podrške.

Područje upravljanja i podrške (CGO) je zaduženo za:

- strateško upravljanje politikama zapošljavanja, razvoja zaposlenika, organizacijske kulture i strukture te usklađenost s radnim zakonodavstvom;
- održavanje odnosa i vođenje pregovora s predstavnicima zaposlenika i sindikatom;
- definiranje strategije, rješenja i inicijativa u vezi s aktivnostima kibernetičke sigurnosti, sprječavanja prijevара, kontinuiteta poslovanja i korporativne sigurnosti;
- uspostava odgovarajućeg modela upravljanja podacima i umjetnom inteligencijom;
- pružanje pravne pomoći svim poslovnim funkcijama Banke s ciljem osiguranja pravilnog tumačenja i primjene zakona i propisa, kao i zastupanja i obrane interesa Banke u pravnim sporovima i drugim pravnim postupcima;
- pružanje sveobuhvatne podrške u učinkovitom funkcioniranju sastanaka tijela Banke, kao i drugih internih odbora te upravljanje odnosima s matičnim društvom, nadzornim tijelima i drugim regulatorima u vezi s upravljanjem Bankom;

## PODRUČJA PODRŠKE (NASTAVAK)

- predstavljati referentnu točku matičnoj banci u među-funkcionalnim strateškim inicijativama, utječući na model upravljanja Bankom, kao i koordinacija internih kontrola na razini izvršnog menadžmenta;
- promicanje kulture usmjerene na klijente unutar Banke, praćenje zadovoljstva i lojalnosti klijenata te rješavanje kritičnih pitanja u vezi s prigovorima;
- doprinos definiranju i vođenju ESG strategije, u suradnji s nadležnim funkcijama Banke i funkcijama upravljanja matičnog društva;

Područje upravljanja i podrške (CGO) se sastoji od slijedećih struktura: Ljudski resursi i Organizacija, Pravni poslovi i Tajništvo, Korporativna sigurnost, Praćenje zadovoljstva klijenata i upravljanje prigovorima, ESG te Upravljanje podacima i A.I.

Područje operativnog poslovanja i transformacije (COTO) je zaduženo:

- definirati, u skladu s ciljevima Grupe, strategije, rješenja i inicijative u vezi s aktivnostima IKT-a, Operativnih poslova, Platnog prometa i Općih poslova;
- osigurati provedbu identificiranih strategija u skladu s definiranim proračunom i ciljevima;
- provjeriti djelotvornost i učinkovitost razine usluge koordiniranih aktivnosti u smislu sinergije troškova i izvrsnosti ponuđenih usluga;
- podržati razvoj Banke pružanjem podrške Banci u upravljanju projektima te u inicijativama transformacije i optimizacije troškova;
- osigurati zaštitu okoliša u skladu s lokalnim zahtjevima i zahtjevima Grupe;
- provoditi na centralizirani način određene AML analize.

Područje upravljanja i podrške (COTO) se sastoji od slijedećih struktura: Transformacija, upravljanje projektima i optimizacija troškova, Informacijska i komunikacijska tehnologija (IKT), Operativni poslovi i platni promet te Upravljanje nekretninama i opći poslovi.

Područje upravljanja i kontrole rizika (CRO) je zaduženo:

- osigurati standard najviše kvalitete za odobravanje kredita kroz učinkovito upravljanje kreditnim procesom i definiranje lokalne kreditne strategije;
- donositi relevantne odluke vezane uz preuzimanje i upravljanje kreditnim rizicima, sukladno ovlastima koje su na snazi;
- osigurati proaktivno upravljanje kreditima i osigurati upravljanje i nadzor neprihodujućih izloženosti kao i autorizirati najprikladniju strategiju / mjere naplate za upravljanje neprihodujućim izloženostima, sukladno ovlastima koje su na snazi;
- analizirati razvoj troška kredita Banke uzimajući pritom u obzir primjenu kreditnih strategija;
- osigurati sustavne kontrole prve razine nad portfeljom radi uočavanja trendova za koje se moraju poduzeti odgovarajuće mitigacijske akcije;
- aktivno promicati inicijative s ciljem daljnjeg širenja kreditne kulture Grupe, u suradnji s relevantnim lokalnim funkcijama i, prema potrebi, funkcijama matičnog društva;
- održavati proces upravljanja kolateralima i pridonositi definiranju regulatornog okvira koji se odnosi na kolaterale;
- osigurati učinkovitost kreditnog procesa, korištenja kredita i upravljanja dokumentacijom kreditnog spisa;
- upravljati makro procesima definiranja, odobravanja, kontrole i implementacije okvira za sklonost preuzimanju rizika Banke (RAF) uz podršku drugih uključenih poslovnih funkcija;
- koordinirati implementaciju smjernica i politika o upravljanju rizikom od strane relevantnih poslovnih dijelova, također u različitim korporativnim kontekstima;
- provoditi praćenje i kontrolu druge razine za različite vrste rizika;

## PODRUČJA PODRŠKE (NASTAVAK)

- kontinuirano validirati mjerenje rizika i upravljačke sustave.

Područje upravljanja i kontrole rizika (CRO) se sastoji od slijedećih struktura: Kreditne politike i kontrola rejtinga, Upravljanje klijentima s povećanim kreditnim rizikom, Procjena kreditnog rizika, Naplata potraživanja, Analiza kreditnog portfelja i administracija, Upravljanje rizicima i Interna validacija i kontrole.

Područje financijskog poslovanja (CFO) je zaduženo:

- definirati smjernice i politike vezane uz istraživanje, planiranje i kontrolu, upravljanje kapitalom, riznicu, financijske strategije, budžet, upravljanje porezima, odnose s investitorima i rejting agencijama sukladno strategijama i ciljevima Grupe;
- olakšati stvaranje vrijednosti za Banku i provoditi povezane kontrole kroz integrirano upravljanje istraživanjima, planiranjem i kontrolom, upravljanjem kapitalom, riznicom, financijskim strategijama, budžetom, upravljanjem porezom i optimizacijom aktivnosti financijskog i kreditnog portfelja;

- osigurati točnu i pravovremenu pripremu ekonomskih i financijskih rezultata Banke u skladu s adekvatnom kontrolom kvalitete računovodstvenih/financijskih informacija prema relevantnom zakonodavstvu;
- maksimizirati stvaranje vrijednosti upravljanjem procesom nabave prema Smjernicama i pravilima Grupe;
- definiranje modela administrativnog i financijskog upravljanja za potvrdu adekvatne i učinkovite primjene administrativnih i financijskih procedura unutar Banke na redovnoj osnovi;
- osigurati koordinaciju procesa upravljanja trećim stranama u području IKT-a, olakšavajući njegovo izvršenje te izvještavanje relevantnim funkcijama, korporativnim i nadzornim tijelima.

Područje financijskog poslovanja (CFO) se sastoji od slijedećih struktura: Administrativno i financijsko upravljanje, Upravljanje kapitalom, Centralna nabava, Ekonomska istraživanja, Računovodstvo, Planiranje i kontrola te Riznica i ALM.



## Opis poslovanja Grupe



## Opis poslovanja Grupe

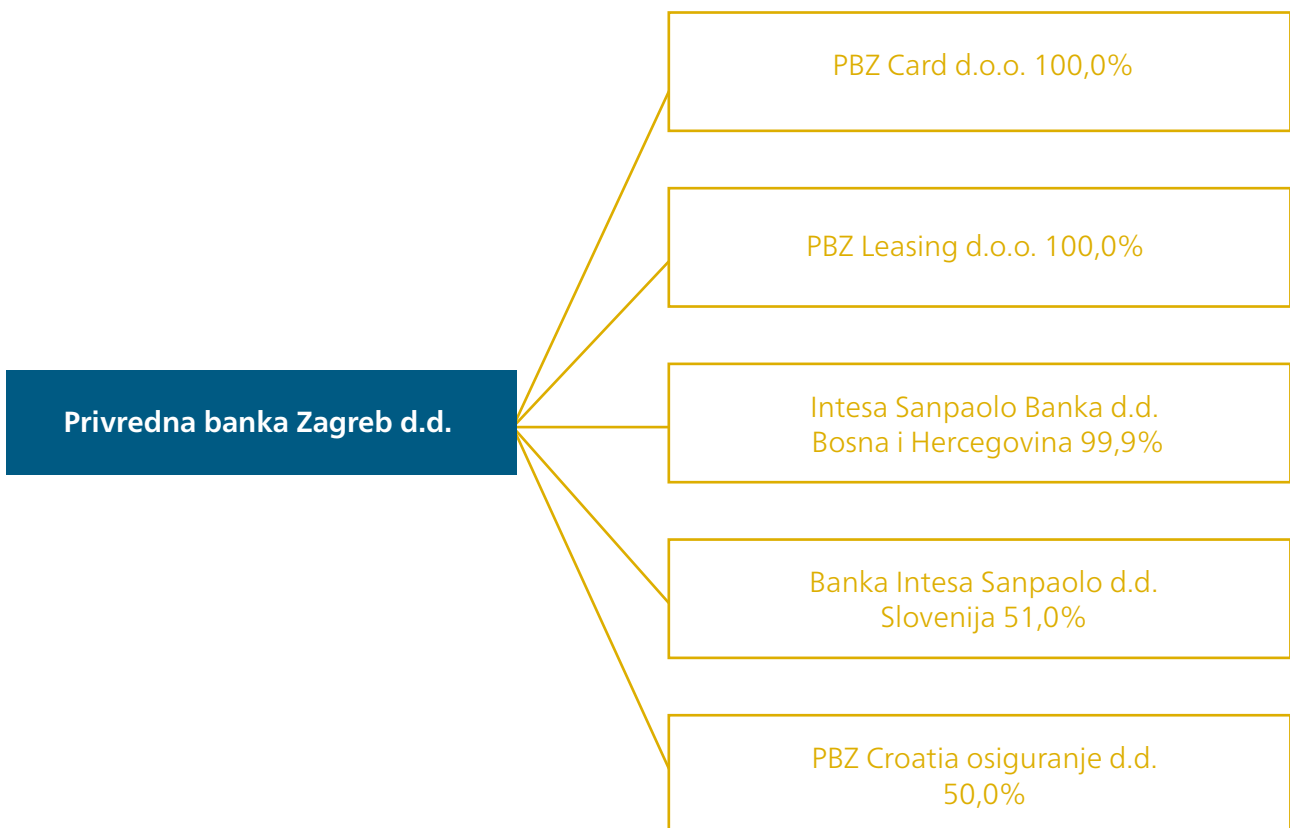
Grupa Privredna banka Zagreb je multinacionalna financijska grupa koja pruža cijeli niz bankarskih usluga stanovništvu i korporativnim klijentima u Hrvatskoj, Bosni i Hercegovini i Sloveniji.

Na kraju 2025. godine Grupa zapošljava 4.784 zaposlenika, a uslugama opslužuje skoro 1,7 milijuna pravnih i fizičkih klijenata u tri zemlje. PBZ Grupa je moderno organizirana institucija čiji udjel aktive u ukupnom bankarskom sektoru u Hrvatskoj iznosi 20% (prema

podacima od studenog 2025. godine), u Bosni i Hercegovini 7,3% i u Sloveniji 7,5% (prema podacima od studenog 2025.godine).

Na izvještajni datum Grupa se sastojala od Privredne banke Zagreb d.d., 4 ovisna društva i jedno pridruženo društvo (prethodni izvještajni datum: 4 ovisnih društava i jedno pridruženo društvo).

Sastav Grupe i kratak opis svakog od društava predloženi su u daljnjem tekstu.



## BANKA INTESA SANPAOLO D.D. SLOVENIJA

S tradicijom koja datira iz 1955. godine, Banka Intesa Sanpaolo d.d. Slovenija - prije Banka Koper - danas je treća najveća komercijalna banka u zemlji, prepoznata po svojoj snazi u ukupnoj imovini, kreditima i depozitima. Upravlja nacionalnom mrežom od 41 poslovnice smještene u većim gradovima diljem zemlje.

Kroz svoju povijest, Banka Intesa Sanpaolo Slovenija je igrala aktivnu ulogu u podršci rastu i razvoju slovenskog gospodarstva. Kao jedna od prvih banaka u Sloveniji koja je prihvatila digitalnu transformaciju, ostaje predana inovacijama i pružanju modernih bankarskih rješenja.

Ključna prekretnica dogodila se 2017. godine, kada je Banka Koper usvojila ime Banka Intesa Sanpaolo d.d. Slovenija, a većinsko vlasništvo preneseno je na Privrednu banku Zagreb. To je označilo početak novog poglavlja, jačajući temelje za budući rast.

Vođena strategijom i Poslovnim planom za razdoblje 2022. – 2025., banka Intesa Sanpaolo Slovenija je usmjerena na širenje svoje prisutnosti u poslovanju s građanima, upravljanju imovinom i korporativnim financijama. Cilj je pozicionirati se kao moderna, učinkovita i inovativna banka – ona koja klijentima na cijelom slovenskom tržištu donosi vrijednost, pouzdanost i napredna rješenja. U svom poslovanju Banka stavlja snažan naglasak na održivi razvoj i odgovorne poslovne prakse. Osim poboljšanja vlastitih rezultata održivosti, Banka nastavlja podržavati zelenu tranziciju svojih klijenata razvojem i ponudom sveobuhvatnog niza održivih financijskih rješenja.

## INTESA SANPAOLO BANKA D.D. BOSNA I HERCEGOVINA

Intesa Sanpaolo Banka d.d. Bosna i Hercegovina osnovana je u Sarajevu 2000. godine kao UPI banka d.d. Sarajevo. U 2006. godini glavni dioničar postaje Intesa Sanpaolo Holding S.A Luxembourg s 94,9% vlasništva. U srpnju 2007. godine. Banka je završila proces spajanja sa LT Gospodarskom bankom d.d. Sarajevo. U 2008. godini Banka mijenja ime u Intesa Sanpaolo Banka d.d. Bosna i Hercegovina.

U okviru investicijske reorganizacije pod okriljem matične Intesa Sanpaolo Grupe iz Italije većinsko vlasništvo

nad Intesa Sanpaolo Bankom d.d. Bosna i Hercegovina, u srpnju 2015. godine, preuzela je sestrinska banka Privredna banka Zagreb koja je tijekom 2017. godine preuzela 99,9% vlasništva Banke.

Banka održava svoje poslovno prisustvo na teritoriju Bosne i Hercegovine putem mreže poslovnica i bankomata, daljnjim širenjem odnosa s trgovcima i klijentima na proširenju POS mreže. Intesa Sanpaolo Banka d.d. Bosna i Hercegovina pruža osnovne bankarske usluge stanovništvu i pravnim osobama nudeći cijeli paket proizvoda i komercijalnih usluga na teritoriju Bosne i Hercegovine.

Temeljem podataka od rujna 2025. godine Intesa Sanpaolo Banka d.d. Bosna i Hercegovina nalazi se na šestom mjestu u Bosni i Hercegovini prema udjelu u ukupnoj aktivni, sa 38 poslovnica u Federaciji Bosna i Hercegovina i 5 poslovnica u Republici Srpskoj. Najveći dio poslovne aktivnosti banke koncentrirano u Federaciji Bosna i Hercegovina, gdje banka zauzima četvrto mjesto u ukupnoj aktivni, kreditima i depozitima, s tržišnim udjelom od 9,6% u ukupnoj aktivni, odnosno 10,0% u kreditima i 9,3% u depozitima.

## PBZ CARD D.O.O.

PBZ Card d.o.o. vodeća je kartična tvrtka u Hrvatskoj s više od pedeset godina iskustva u izdavanju kartica, podršci za prihvata kartica i povezanim uslugama. Tvrtka pruža usluge fizičkim i pravnim klijentima te je aktivna i u segmentu nekretninskog poslovanja.

Nakon strateške transakcije Danubio iz 2023. godine, prodaje dijela poslovanja vezan za prihvata kartica poduzeću Nexi Hrvatska, PBZ Card posluje prema dugoročnom partnerskom modelu s tvrtkom Nexi Croatia, članicom Nexi Grupe. U okviru tog modela PBZ Card je ostao odgovoran za upravljanje odnosima s trgovcima i sklapanje ugovora o prihvatu kartica u ime Nexi Croatia, dok Nexi Croatia pruža usluge prihvata kartica te je fokusirana na razvoj i upravljanje infrastrukturom za plaćanja. Ovaj model osigurava kontinuitet usluga za trgovce i donosi napredna rješenja za plaćanje usklađena s međunarodnim standardima.

PBZ Card nudi širok portfelj kartičnih proizvoda, uključujući charge, kreditne, debitne, prepaid i premium

## PBZ CARD D.O.O. (NASTAVAK)

kartice izdane u suradnji s Privrednom bankom Zagreb. Snažna tržišna pozicija tvrtke temelji se na dugogodišnjoj stručnosti, širokoj distribucijskoj mreži i podršci vodeće bankarske grupe.

Tvrtka nastavlja jačati svoju poziciju u segmentu izdavanja kartica kroz razvoj proizvoda, optimizaciju cijena i proširenje funkcionalnosti kartica, uključujući obročno plaćanje i mogućnosti međunarodnog korištenja. Digitalna transformacija ostaje strateški prioritet uz kontinuirana ulaganja u moderne platforme, korisničko iskustvo i mogućnost digitalnog uključivanja klijenata. Istodobno, PBZ Card stavlja snažan naglasak na upravljanje troškovima i operativnu učinkovitost optimizacijom unutarnjih i vanjskih procesa, čime osigurava učinkovito prilagođavanje tržišnim uvjetima. Održivost i odgovorno poslovanje integrirani su u operacije tvrtke, u skladu s ESG obvezama PBZ Grupe i Grupe Intesa Sanpaolo.

## PBZ LEASING D.O.O.

PBZ Leasing d.o.o. u potpunom je vlasništvu Privredne banke Zagreb. Društvo je osnovano 1991. godine pod imenom PBZ Stan. U početku se bavilo procjenom nekretnina i restrukturiranjem javnog stambenog fonda. Od 1995.-2004. godine Društvo je odobravalo kredite za kupnju automobila plasirajući sredstva Privredne banke Zagreb d.d.

Nakon 2004. godine plasmani u leasingu su postali najvažnija aktivnost Društva. Kroz poslove financijskog i operativnog najma Društvo se bavi leasingom osobnih i gospodarskih vozila, plovila, strojeva, opreme i nekretnina. U prethodnoj godini društvo je ostvarilo 138 milijuna eura novih plasmana.

Na kraju 2025. godine PBZ Leasing d.o.o. je ugovorio preko 11,2 tisuće (prethodni izvještajni datum: 9,8 tisuća) ugovora u najmu vrijednih 231 milijun eura (prethodni izvještajni datum: 188 milijuna eura).

## PBZ CROATIA OSIGURANJE D.D.

PBZ Croatia osiguranje d.d. dioničko je društvo za upravljanje obveznim mirovinskim fondovima. Poduzeće je osnovano 26. srpnja 2001. godine u skladu s izmjenama hrvatskog mirovinskog zakonodavstva i zajednički je projekt Privredne banke Zagreb d.d. i Croatia osiguranja d.d. s vlasništvom po 50%.

Glavne aktivnosti PBZ Croatia osiguranje d.d. obuhvaćaju osnivanje i upravljanje obveznim mirovinskim fondovima kategorije A, B i C. Nakon početnog procesa prikupljanja članova, fond PBZ Croatia osiguranje - kategorija B postao je jedan od triju najvećih obveznih mirovinskih fondova u Hrvatskoj. Mirovinski fondovi pod upravljanjem Društva nastavili su uspješno poslovati i tijekom 2024. godine te pritom ostvarili jako dobre rezultate.

Trenutačno fondovi pod upravljanjem Društva imaju gotovo 257 tisuće članova i neto imovinu na osobnim računima koja premašuje 5,1 milijardi eura, što je čvrst temelj za dugoročnu stabilnost i profitabilno poslovanje.



Izvještaj  
o održivosti



# Izvještaj o održivosti

U skladu s odredbama Zakona o računovodstvu (Narodne Novine 85/2024, 145/2024, 151/2025), koja se odnosi na Direktivu korporativne društvene odgovornosti (CSRD), (EU) 2022/2464, Privredna banka Zagreb ovime objavljuje da koristi izuzeće od zahtjeva izravnog izvješćivanja navedenih u lokalnoj i EU regulativi. Ovo se izuzeće odnosi na izvješćivanje za Privrednu banku Zagreb i društva unutar PBZ Grupe, budući da su svi supsidijari PBZ Grupe u potpunosti uključeni u konsolidirano izvješće o održivosti njezine Matice, Intesa Sanpaolo S.p.A.

Naziv i sjedište matičnog društva: Intesa Sanpaolo S.P.A.  
Registrirano sjedište: Piazza San Carlo 156, 10121 Torino  
Sekundarno sjedište: Via Monte di Pietà 8, 20121 Milano

Ovo izuzeće dopušta Privrednoj banci Zagreb da ne podnosi zasebno izvješće o održivosti budući da dionici banke mogu pristupiti relevantnim informacijama izravno putem Konsolidiranog izvješća matičnog društva, kojemu se može pristupiti u skladu s odredbama CSRD-a i hrvatskog zakona.

Dodatne pojedinosti o konsolidiranom izvješću o održivosti Intesa Sanpaolo Grupe potražite na službenoj web stranici tvrtke (<https://group.intesasanpaolo.com/en/investor-relations/financial-reports>). Ovjereni hrvatski prijevod Izvješća o održivosti biti će dostupan na [www.pbz.hr](https://www.pbz.hr/gradjani/nasa-grupa/Odrzivi-razvoj/Politike-i-kodeksi.html) (<https://www.pbz.hr/gradjani/nasa-grupa/Odrzivi-razvoj/Politike-i-kodeksi.html>).



Odgovornosti Uprave i Nadzornog odbora  
za pripremu i prihvaćanje odvojenih i  
konsolidiranih finansijskih izvještaja,  
ostalih informacija i dopunskih obrazaca

# Odgovornosti Uprave i Nadzornog odbora za pripremu i prihvaćanje odvojenih i konsolidiranih financijskih izvještaja, ostalih informacija i dopunskih obrazaca


Uprava Banke dužna je pripremiti odvojene financijske izvještaje Privredne banke Zagreb d.d. ("Banka") i konsolidirane financijske izvještaje Grupe Privredna banka Zagreb ("Grupa") za svaku poslovnu godinu, koji istinito i fer prikazuju financijski položaj Banke i Grupe i rezultate njihovog poslovanja i novčanog toka, u skladu s Međunarodnim standardima financijskog izvještavanja usvojenim od strane Europske unije te ima odgovornost za vođenje odgovarajućih računovodstvenih evidencija koje u svakom trenutku omogućuju pripremanje odvojenih i konsolidiranih financijskih izvještaja. Uprava ima opću odgovornost za poduzimanje koraka koji su joj u razumnoj mjeri dostupni kako bi joj omogućili očuvanje imovine Banke i Grupe te sprečavanje i otkrivanje prijevара i ostalih nepravilnosti.

Uprava je odgovorna za odabir prikladnih računovodstvenih politika koje su u skladu s važećim računovodstvenim standardima i za njihovu dosljednu primjenu; donošenje razumnih i razboritih prosudbi i procjena; te pripremanje financijskih izvještaja temeljem principa neograničenosti vremena poslovanja, osim ako je pretpostavka da će Banka nastaviti s poslovanjem neprimjerena.

U ime i za Privrednu banku Zagreb.

Dinko Lucić

*Predsjednik Uprave*



Hrvoje Dajak

*Član Uprave*



Andrea Pavlović,

*Članica Uprave*



Uprava je također odgovorna za sastavljanje i sadržaj izvještaja posloводства za Banku i Grupu, sukladno zahtjevima hrvatskog Zakona o računovodstvu, te ostatak ostalih informacija (zajedno "ostale informacije").

Uprava je također odgovorna za pripremu i fer prezentaciju dopunskih informacija pripremljenih u skladu s Odlukom o strukturi i sadržaju godišnjih financijskih izvještaja kreditnih institucija Hrvatske narodne banke (Narodne Novine 80/2025).

Uprava je dužna podnijeti na usuglašavanje Nadzornom odboru Godišnji izvještaj koji uključuje odvojene i konsolidirane financijske izvještaje i ostale informacije. Ukoliko se Nadzorni odbor suglasi s Godišnjim izvještajem time su ih utvrdili Uprava i Nadzorni odbor Banke. Odvojeni i konsolidirani financijski izvještaji na stranicama 59 do 257 kao i dopunski obrasci po lokalnoj regulativi i usklada zakonskih financijskih izvještaja s dopunskim obrascima po lokalnoj regulativi navedeni su na stranicama 258 do 285 i Izvještaj posloводства za Banku i Grupu na stranicama 11 do 27, Pismo predsjednika Uprave na stranicama 7 do 10 i ostale informacije na stranicama 5 do 6 i 29 do 50 odobren je od strane Uprave 10. veljače 2026. godine, što je potvrđeno potpisima ispod.

Giuseppe Loforese

*Zamjenik predsjednika Uprave*



Miroslav Halužan

*Član Uprave*



Alenka Prskalo

*Članica Uprave*



25. ožujka 2026. godine

# Izvješće neovisnog revizora





Ernst & Young d.o.o.  
Radnička cesta 50, 10 000 Zagreb  
Hrvatska / Croatia  
MBS: 080435407  
OIB: 58960122779  
PDV br. / VAT no.:  
HR58960122779

Tel: +385 1 5800 800  
Fax: +385 1 5800 888  
www.ey.com/hr

Banka / Bank:  
Erste & Steiermärkische Bank d.d.  
Jadranski trg 3A, 51000 Rijeka  
Hrvatska / Croatia  
IBAN: HR3324020061100280716  
SWIFT: ESBCHR22

## IZVJEŠĆE NEOVISNOG REVIZORA

Dioničaru Privredne banke Zagreb d.d.

### Izvešće o reviziji odvojenih i konsolidiranih financijskih izvještaja

#### Mišljenje

Obavili smo reviziju odvojenih financijskih izvještaja Privredna banka Zagreb d.d. (Banka) i konsolidiranih financijskih izvještaja Privredna banka Zagreb d.d. i njenih ovisnih društava (zajedno – Grupa), koji obuhvaćaju odvojeni i konsolidirani izvještaj o financijskom položaju (bilancu) na 31. prosinca 2025., odvojeni i konsolidirani račun dobiti i gubitka, odvojeni i konsolidirani izvještaj o ostaloj sveobuhvatnoj dobiti, odvojeni i konsolidirani izvještaj o promjenama kapitala i odvojeni i konsolidirani izvještaj o novčanim tokovima za tada završenu godinu te bilješke uz odvojene i konsolidirane financijske izvještaje, uključujući značajne informacije o računovodstvenim politikama.

Prema našem mišljenju, priloženi odvojeni i konsolidirani financijski izvještaji istinito i fer prikazuju odvojeni i konsolidirani financijski položaj Banke i Grupe na 31. prosinca 2025., njihovu odvojenu i konsolidiranu financijsku uspješnost i njihove odvojene i konsolidirane novčane tokove za tada završenu godinu u skladu s Međunarodnim standardima financijskog izvještavanja, usvojenima od Europske unije (MSFI).

#### Osnova za mišljenje

Obavili smo našu reviziju u skladu s Međunarodnim revizijskim standardima (MRevS-ima). Naše odgovornosti prema tim standardima su detaljnije opisane u našem izvješću u odjeljku *Odgovornosti revizora za reviziju odvojenih i konsolidiranih financijskih izvještaja*.

Neovisni smo od Banke i Grupe u skladu s Međunarodnim kodeksom etike za profesionalne računovođe, uključujući Međunarodne standarde neovisnosti (IESBA Kodeks), Odbora za međunarodne standarde etike za računovođe (IESBA), kako je primjenjivo na revizije financijskih izvještaja subjekata od javnog interesa, kao i u skladu s etičkim zahtjevima koji su relevantni za našu reviziju financijskih izvještaja subjekata od javnog interesa u Republici Hrvatskoj i ispunili smo naše ostale etičke odgovornosti u skladu s tim zahtjevima i IESBA Kodeksom.

Vjerujemo da su revizijski dokazi koje smo pribavili dostatni i primjereni da osiguraju osnovu za naše mišljenje.

#### Ključna revizijska pitanja

Ključna revizijska pitanja su ona pitanja koja su bila, po našoj profesionalnoj prosudbi, od najveće važnosti za našu reviziju odvojenih i konsolidiranih financijskih izvještaja tekućeg razdoblja. Tim pitanjima smo se bavili u kontekstu naše revizije odvojenih i konsolidiranih financijskih izvještaja kao cjeline i pri formiranju našeg mišljenja o njima, i mi ne dajemo zasebno mišljenje o tim pitanjima. Za svako pitanje u nastavku, opis o tome kako se naša revizija bavila tim pitanjima, pripremljen je u tom kontekstu.

Ispunili smo obveze opisane u našem izvješću u odjeljku *Odgovornosti revizora za reviziju odvojenih i konsolidiranih financijskih izvještaja*, uključujući i ta pitanja. Sukladno tome, naša revizija uključuje obavljanje postupaka dizajniranih da odgovore na našu procjenu rizika značajnog pogrešnog prikaza u odvojenim i konsolidiranim financijskim izvještajima. Rezultati naših revizijskih postupaka, uključujući postupke provedene kao odgovor na pitanja u nastavku, daju osnovu za izražavanje našeg mišljenja o ovim odvojenim i konsolidiranim financijskim izvještajima.



## Ključna revizijska pitanja (nastavak)

<b>Određivanje očekivanih kreditnih gubitaka za kredite komitentima</b>	
<p><b>Molimo vidjeti Bilješke B dio Odjeljak 4 – Financijska imovina koja se mjeri po amortiziranom trošku – stavka 40 I Dio E Odjeljak 1- Kreditni rizik</b></p> <p>Određivanje očekivanih kreditnih gubitaka predstavlja najbolju procjenu očekivanih kreditnih gubitaka unutar kreditnog portfelja na datum izvještavanja napravljenu od strane Uprave.</p> <p>Za kredite koji se smatraju pojedinačno značajnima ili izloženosti gospodarstvu u statusu neispunjenja obveza iznad 400 tisuća EUR, procjena očekivanih kreditnih gubitaka je temeljena na poznavanju poslovanja pojedinačnog dužnika i na procjeni fer vrijednosti pripadajućeg kolaterala. Povezana umanjena vrijednosti izračunata su za svaku izloženost zasebno metodom diskontiranih novčanih tokova.</p> <p>Kreditni gubitci za izloženost prema građanstvu i poduzećima s izloženosti ispod 400 tisuća EUR („skupni ispravak vrijednosti“) procjenjuju se korištenjem modela. U model su ugrađeni povijesni podaci, identifikacija izloženosti sa značajnim padom kreditne kvalitete, buduća očekivanja makroekonomskih kretanja te procjene uprave. Banka i Grupa kontinuirano ažuriraju parametre u modelu te stoga zahtijevaju povećanu pozornost revizora.</p> <p>Nadalje, raspoređivanje izloženosti u ispravnu razinu ovisi o procjenama i pretpostavkama Banke i Grupe o odabiru okidača koji su definirani i identificirani kao pokazatelji značajnog povećanja rizika klijenta.</p> <p>Dodatno, neizvjesnost budućih ekonomskih kretanja rezultirala je složenijom procjenom učinka na model očekivanih kreditnih gubitaka.</p> <p>Ovo područje određeno je kao ključno revizijsko pitanje jer utvrđivanje prikladnog iznosa umanjena vrijednosti zahtijeva primjenu značajnih prosudbi i korištenje subjektivnih i kompleksnih pretpostavki od strane Uprave.</p>	<p>Proveli smo procedure testiranja umanjena vrijednosti na segmentu kredita građanstvu i poslovnim subjektima. Uz pomoć IT stručnjaka, procijenili smo dizajn i testirali operativnu učinkovitost kontrola, uključujući kvalitetu izvornih podataka i sustava.</p> <p>Uz pomoć stručnjaka za kreditni rizik, procijenili smo metodologiju razvijenu za izračunavanje rezerviranja za kreditne gubitke, usredotočujući se na aspekte kao što su čimbenici za određivanje „značajnog povećanja kreditnog rizika“, raspoređivanje zajmova po razinama, prikladnost modela korištenih za izračun rezerviranja za razinu 1 i razinu 2 te ispravke vrijednosti za dio razine 3 izračunate korištenjem modela (izloženosti ispod 400 tisuća EUR) i procjenu ključnih parametara rezerviranja.</p> <p>Procijenili smo prikladnost izračuna vjerojatnosti nastanka statusa neispunjavanja obveza (“PD“) i gubitka zbog neispunjenja obveza (“LGD“). Osim toga, vezano za modele, razumjeli smo i procijenili kako su trenutna makroekonomska očekivanja uključena u model kao dio informacija usmjerenih na budućnost.</p> <p>Pregledali smo uzorak izloženosti i proveli procedure za ocjenu adekvatnosti klasifikacije izloženosti po razinama (uključujući, ali ne ograničavajući se na procjenu kreditne sposobnosti klijenata, pregled ulaznih parametara kao što su vjerojatnost nastanka statusa neispunjenja obveza, testiranje dana kašnjenja, procjenu adekvatnosti “watch list“ statusa, statusa odobrenja ustupka („forbearance“ statusa) i procjenu kompletnosti informacija o restrukturiranju i moratoriju.</p> <p>Na uzorku pojedinačno umanjena kreditnih izloženosti unutar portfelja individualno značajnih izloženosti, testirali smo modele, pretpostavke i podatke korištene u utvrđivanju i kvantificiranju umanjena vrijednosti uključujući procjene budućih novčanih tokova i procjene povezanih kolaterala.</p> <p>Uz pomoć stručnjaka za kreditni rizik, pregledali smo informacije usmjerene na budućnost („FLI“) i korištene ulazne parametre da ocijenimo jesu li adekvatno reflektirane na vjerojatnost neispunjavanja obveza („PD“) i očekivana buduća ekonomska kretanja.</p> <p>Također, procijenili smo iskazuju li objave u zasebnim i konsolidiranim financijskim izvještajima pravilno izloženost banke i grupe kreditnom riziku i jesu li usklađene s odredbama MSFI-jeva usvojenim od EU.</p>



### Ključna revizijska pitanja (nastavak)

Procjena rezerviranja za sudske sporove po kreditima izvorno izdanim ili indeksiranim u švicarskim francima	
<p><b>Molimo vidjeti Bilješke Dio B Odjeljak 22 - Naknade za rizik i troškove – stavka 100</b></p> <p>Na dan 31. prosinca 2025. Banka i Grupa priznale su rezerviranja za sudske sporove koji se odnose na kredite izvorno izdane ili indeksirane u švicarskim francima ("CHF").</p> <p>Rezerviranja za sudske sporove odnose se na kredite koji su konvertirani i na kredite koji nisu konvertirani i još su denominirani u CHF, uključujući zahtjeve za poništenje ugovora o kreditu u cijelosti i zahtjeve za poništenje određenih klauzula ugovora o kreditu.</p> <p>Usredotočili smo se na ovo područje jer postoje značajne prosudbe i procjene u primjeni relevantnih zahtjeva za procjenu vremena i visine odljeva ekonomskih resursa potrebnih za podmirenje obveza Banke odnosno Grupe koje proizlaze iz ovih specifičnih sudskih zahtjeva, s obzirom na njihovu inherentnu neizvjesnost i obujam.</p>	<p>Naše procedure uključivale su procjenu rezervacija za sudske sporove kod konvertiranih kredita i kredita koji nisu konvertirani. Stekli smo razumijevanje procesa i metodologije korištene za procjenu rezervacije po sporovima proizašlima iz kredita izvorno izdanih u CHF valuti te smo ocijenili interno razvijenu metodologiju rezerviranja Banke i Grupe po navedenim sporovima.</p> <p>Prikupili smo detaljan pregled sudskih sporova koji se vode protiv Banke i Grupe zajedno s iznosima priznatih rezervacija za te sporove. Uskladili smo ove informacije s informacijama navedenim u financijskim izvještajima i informacijama dobivenim kroz proces prikupljanja potvrda trećih strana od neovisnih pravnih savjetnika koje koristi Uprava.</p> <p>Prikupili smo i pregledali mišljenja i izjave neovisnih pravnih savjetnika vezanih uz sporove Banke i Grupe, koje je koristila Uprava te smo ocijenili razumnost rezervacija usporedivši iste sa zaprimljenim mišljenjima neovisnih pravnih savjetnika te dostupnim informacijama.</p> <p>Testirali smo matematičku točnost kalkulacije rezervacije.</p> <p>Također smo procijenili adekvatnost objava u odvojenim i konsolidiranim financijskim izvještajima te jesu li u skladu sa zahtjevima MSFI usvojenima od EU.</p>



## Ostale informacije

Uprava je odgovorna za ostale informacije. Ostale informacije uključuju informacije uključene u Godišnji izvještaj, ali ne uključuju odvojene i konsolidirane financijske izvještaje i naše izvješće revizora o njima. Naše mišljenje o odvojenim i konsolidiranim financijskim izvještajima ne obuhvaća ostale informacije.

U vezi s našom revizijom odvojenih i konsolidiranih financijskih izvještaja, naša je odgovornost pročitati ostale informacije i, u provođenju toga, razmotriti jesu li ostale informacije značajno proturječne odvojenim i konsolidiranim financijskim izvještajima ili našim saznanjima stečenim u reviziji ili se drugačije čini da su značajno pogrešno prikazane.

U pogledu Izvještaja posloводства obavili smo i postupke propisane Zakonom o računovodstvu. Ti postupci uključuju provjeru je li Izvještaj posloводства sastavljen u skladu s člancima 22. i 24. Zakona o računovodstvu.

Temeljeno na obavljenim postupcima, u mjeri u kojoj smo u mogućnosti to procijeniti, izvještavamo da:

1. su informacije u priloženom Izvještaju posloводства usklađene, u svim značajnim odrednicama, s priloženim odvojenim i konsolidiranim financijskim izvještajima; te
2. je priložen Izvještaj posloводства sastavljen u skladu s člancima 22. i 24. Zakona o računovodstvu.

Na temelju poznavanja i razumijevanja poslovanja Banke i Grupe i njihovog okruženja stečenog u okviru revizije odvojenih i konsolidiranih financijskih izvještaja, dužni smo izvijestiti ako smo ustanovili da postoje značajni pogrešni prikazi u ostalim informacijama. U tom smislu nemamo što izvijestiti.

## Odgovornosti uprave i Revizorskog odbora za odvojene i konsolidirane financijske izvještaje

Uprava je odgovorna za sastavljanje i fer prikaz odvojenih i konsolidiranih financijskih izvještaja u skladu s MSFI i za one interne kontrole za koje uprava odredi da su potrebne za omogućavanje sastavljanja odvojenih i konsolidiranih financijskih izvještaja koji su bez značajnog pogrešnog prikaza uslijed prijevare ili pogreške.

U sastavljanju odvojenih i konsolidiranih financijskih izvještaja, uprava je odgovorna za procjenjivanje sposobnosti Banke i Grupe da nastavi s vremenski neograničenim poslovanjem, objavljivanje, ako je primjenjivo, pitanja povezanih s vremenski neograničenim poslovanjem i korištenjem računovodstvene osnove utemeljene na vremenskoj neograničenosti poslovanja, osim ako uprava ili namjerava likvidirati Banku i Grupu ili prekinuti poslovanje ili nema realne alternative nego da to učini.

Revizorski odbor je odgovoran za nadziranje procesa financijskog izvještavanja kojeg je ustanovila Banka i Grupa.

## Odgovornosti revizora za reviziju odvojenih i konsolidiranih financijskih izvještaja

Naši ciljevi su steći razumno uvjerenje o tome jesu li odvojeni i konsolidirani financijski izvještaji kao cjelina bez značajnog pogrešnog prikaza uslijed prijevare ili pogreške i izdati izvješće revizora koje uključuje naše mišljenje. Razumno uvjerenje je visoka razina uvjerenja, ali nije garancija da će revizija obavljena u skladu s MRevS-ima uvijek otkriti značajno pogrešno prikazivanje kada ono postoji. Pogrešni prikazi mogu nastati uslijed prijevare ili pogreške i smatraju se značajni ako se razumno može očekivati da, pojedinačno ili u zbroju, utječu na ekonomske odluke korisnika donijete na osnovi tih odvojenih i konsolidiranih financijskih izvještaja.

Kao sastavni dio revizije u skladu s MRevS-ima, stvaramo profesionalne prosudbe i održavamo profesionalni skepticizam tijekom revizije. Mi također:



## Odgovornosti revizora za reviziju odvojenih i konsolidiranih financijskih izvještaja (nastavak)

- Prepoznavamo i procjenjujemo rizike značajnog pogrešnog prikaza odvojenih i konsolidiranih financijskih izvještaja, zbog prijevare ili pogreške, oblikujemo i obavljamo revizijske postupke kao reakciju na te rizike i pribavljamo revizijske dokaze koji su dostatni i primjereni da osiguraju osnovu za naše mišljenje. Rizik neotkrivanja značajnog pogrešnog prikaza nastalog uslijed prijevare je veći od rizika nastalog uslijed pogreške, jer prijevare može uključiti tajne sporazume, krivotvorenje, namjerne propuste, lažna pred-stavljanja ili zaobilaženje internih kontrola.
- Stječemo razumijevanje internih kontrola relevantnih za reviziju kako bismo oblikovali revizijske postupke koji su primjereni u danim okolnostima, ali ne i za svrhu izražavanja mišljenja o učinkovitosti internih kontrola Banke i Grupe.
- Ocjenjujemo primjerenost korištenih računovodstvenih politika i razumnost računovodstvenih procjena i povezanih objava koje je stvorila uprava.
- Zaključujemo o primjerenosti korištene računovodstvene osnove utemeljene na vremenskoj neograničenosti poslovanja koju koristi uprava i, temeljeno na pribavljenim revizijskim dokazima, zaključujemo o tome postoji li značajna neizvjesnost u vezi s događajima ili okolnostima koji mogu stvarati značajnu sumnju u sposobnost Banke i Grupe da nastave s vremenski neograničenim poslovanjem. Ako zaključimo da postoji značajna neizvjesnost, od nas se zahtijeva da skrenemo pozornost u našem izvješću revizora na povezane objave u odvojenim i konsolidiranim financijskim izvještajima ili, ako takve objave nisu odgovarajuće, da modificiramo naše mišljenje. Naši zaključci se temelje na revizijskim dokazima pribavljenim sve do datuma našeg izvješća revizora. Međutim, budući događaji ili uvjeti mogu uzrokovati da Banka i Grupa prekinu s vremenski neograničenim poslovanjem.
- Ocjenjujemo cjelokupnu prezentaciju, strukturu i sadržaj odvojenih i konsolidiranih financijskih izvještaja, uključujući i objave, kao i odražavaju li odvojeni i konsolidirani financijski izvještaji transakcije i događaje na kojima su zasnovani na način kojim se postiže fer prezentacija.
- Planiramo i provodimo grupnu reviziju kako bismo pribavili dovoljno odgovarajućih revizijskih dokaza u vezi financijskih informacija subjekata ili poslovnih jedinica unutar grupe kao temelj za formiranje mišljenja o grupnim financijskim izvještajima. Mi smo odgovorni za usmjeravanje, nadzor i pregled rada revizora za potrebe grupne revizije. Jedinici smo odgovorni za izražavanje našeg mišljenja.

Mi komuniciramo Revizorskim odborom u vezi s, između ostalih pitanja, planiranim djelokrugom i vremenskim rasporedom revizije i važnim revizijskim nalazima, uključujući i u vezi sa značajnim nedostacima u internim kontrolama koji su otkriveni tijekom naše revizije.

Mi također dajemo izjavu Revizorskom odboru da smo postupili u skladu s relevantnim etičkim zahtjevima u vezi s neovisnošću i da ćemo komunicirati s njima o svim odnosima i drugim pitanjima za koja se može razumno smatrati da utječu na našu neovisnost, kao i, gdje je primjenjivo, o radnjama poduzetim kako bi se uklonile prijetnje neovisnosti te povezanim zaštitama.

Između pitanja o kojima se komunicira s Revizorskim odborom, mi određujemo ona pitanja koja su od najveće važnosti u reviziji odvojenih i konsolidiranih financijskih izvještaja tekućeg razdoblja i stoga su ključna revizijska pitanja. Mi opisujemo ta pitanja u našem izvješću revizora, osim ako zakon ili regulativa sprječava javno objavljivanje pitanja ili kada odlučimo, u iznimno rijetkim okolnostima, da pitanje ne treba priopćiti u našem izvješću jer se razumno može očekivati da bi negativne posljedice priopćavanja nadmašile dobrobiti javnog interesa od takvog priopćavanja.

## Izvešće o ostalim zakonskim i regulatornim zahtjevima

U skladu s člankom 10. stavka 2. Uredbe (EU) br. 537/2014 Europskog parlamenta i Vijeća, u našem izvješću neovisnog revizora dajemo sljedeće informacije koje su potrebne nastavno na zahtjeve MRevS:



## Izvešće o ostalim zakonskim i regulatornim zahtjevima (nastavak)

### *Imenovanje revizora i razdoblje angažmana*

Inicijalno smo imenovani revizorom Banke 26. travnja 2021. godine. Naš angažman obnavljan je jednom godišnje od strane dioničara, pri čemu je zadnje imenovanje na 29. travnja 2025. godine, što predstavlja neprekidan angažman od 5 godina.

### *Dosljednost s Dodatnim izvještajem Revizorskom odboru*

Potvrđujemo da je naše revizorsko mišljenje o odvojenim i konsolidiranim financijskim izvještajima u skladu s dodatnim izvješćem Revizorskom odboru Banke koji smo izdali na 30. ožujka 2026. godine u skladu s člankom 11. Uredbe (EU) br. 537/2014 Europskog parlamenta i Vijeća.

### *Pružanje nerevizijskih usluga*

Izjavljujemo da Banci i njenim kontroliranim tvrtkama u Europskoj uniji nismo pružali zabranjene nerevizijske usluge navedene u članku 5. stavka 1. Uredbe (EU) br. 537/2014 Europskog parlamenta i Vijeća. Nadalje, nismo pružili ni ostale nerevizijske usluge Banci i njenim kontroliranim tvrtkama koje nisu objavljene u odvojenim i konsolidiranim financijskim izvještajima.

## Izveštaj o regulatornim izvještajima

Na temelju Odluke o strukturi i sadržaju godišnjih financijskih izvještaja kreditnih institucija (Narodne Novine 80/2025) dalje u tekstu „Odluka“) Uprava Banke sastavila je obrasce koji su prikazani na stranicama 258 do 285, a sadrže odvojeni i konsolidirani izvještaj o financijskom položaju na dan 31. prosinca 2025. godine, odvojeni i konsolidirani račun dobiti i gubitka, odvojeni i konsolidirani izvještaj o sveobuhvatnoj dobiti, odvojeni i konsolidirani izvještaj o kretanjima kapitala i odvojeni i konsolidirani izvještaj o novčanom toku za godinu tada završenu kao i bilješke o uskladama s odvojenim i konsolidiranim financijskim izvještajima Banke i Grupe („financijske informacije“). Za ove financijske informacije odgovara Uprava Banke, te sukladno zakonskoj računovodstvenoj regulativi važećoj za Banke u Republici Hrvatskoj, ne predstavljaju sastavni dio odvojenih i konsolidiranih financijskih izvještaja, već su propisani Odlukom.

Naša odgovornost odnosi se na provođenje procedura koje smatramo potrebnim za donošenje zaključka o tome jesu li ove financijske informacije ispravno izvedene iz revidiranih odvojenih i konsolidiranih financijskih izvještaja. Po našem mišljenju, sukladno provedenim procedurama financijske informacije u obrascima ispravno su izvedene, u svim značajnim odrednicama, iz revidiranih odvojenih i konsolidiranih financijskih izvještaja koji su pripremljeni u skladu s Međunarodnim standardima financijskog izvještavanja usvojenim od Europske unije, koji su prikazani na stranicama od 59 do 257 i iz poslovnih knjiga Banke i Grupe.

Angažirani partner u reviziji koja ima za posljedicu ovo izvješće neovisnog revizora je Zvonimir Madunić.

Zvonimir Madunić

Član Uprave i ovlašteni revizor

25. ožujka 2026. godine

Ernst & Young d.o.o.

Radnička cesta 50

10000 Zagreb, Republika Hrvatska



## Financijska izvješća



# Financijska izvješća

## Izveštaj o financijskom položaju

(u milijunima eura)		BANKA		GRUPA	
Imovina		31.12.2025.	31.12.2024.	31.12.2025.	31.12.2024.
10.	Novac i novčani ekvivalenti	2.724	2.757	3.394	3.693
20.	Financijska imovina koja se mjeri po fer vrijednosti kroz dobit ili gubitak	38	57	42	62
	a) financijska imovina koja se drži radi trgovanja	33	51	34	53
	b) financijska imovina klasificirana po fer vrijednosti	-	-	-	-
	c) ostala financijska imovina koja se obvezno mjeri po fer vrijednosti	5	6	8	9
30.	Financijska imovina koja se mjeri po fer vrijednosti kroz ostalu sveobuhvatnu dobit	2.083	1.548	2.715	2.145
40.	Financijska imovina koja se mjeri po amortiziranom trošku	12.988	12.082	17.981	16.458
	a) zajmovi bankama	708	2.632	1.212	3.148
	b) zajmovi komitentima	9.991	8.985	14.187	12.823
	c) dužnički vrijednosni papiri	2.289	465	2.582	487
50.	Derivatna financijska imovina za računovodstvo zaštite	55	18	89	45
60.	Promjene fer vrijednosti zaštićenih stavki u zaštiti portfelja (+/-)	-6	29	-20	25
70.	Ulaganja u podružnice i pridružena društva	245	245	10	9
90.	Nekretnine i oprema	142	142	253	257
100.	Nematerijalna imovina	60	55	82	74
	a) goodwill	2	2	2	2
	b) ostala nematerijalna imovina	58	53	80	72
110.	Porezna imovina	20	18	32	30
	a) tekuća	5	-	9	4
	b) odgođena	15	18	23	26
120.	Dugotrajna imovina namijenjena prodaji i iz prekinutog poslovanja	3	3	6	5
130.	Ostala imovina	31	31	86	92
<b>Ukupna imovina</b>		<b>18.383</b>	<b>16.985</b>	<b>24.670</b>	<b>22.895</b>

Priložene računovodstvene politike i bilješke sastavni su dio ovih financijskih izvještaja.

## IZVJEŠTAJ O FINANCIJSKOM POLOŽAJU (NASTAVAK)

(u milijunima eura)		BANKA		GRUPA	
<b>Obveze i dionički kapital</b>		31.12.2025.	31.12.2024.	31.12.2025.	31.12.2024.
10.	Financijske obveze koje se mjere po amortiziranom trošku	15.764	14.265	21.295	19.423
	a) depoziti banaka	1.259	626	1.731	1.185
	b) depoziti komitenata	14.505	13.639	19.564	18.238
	c) izdani vrijednosni papiri	-	-	-	-
20.	Financijske obveze koje se drže radi trgovanja	-	-	1	2
30.	Financijske obveze klasificirane po fer vrijednosti	-	-	-	-
40.	Derivativne financijske obveze za računovodstvo zaštite	23	42	26	50
50.	Promjene fer vrijednosti zaštićenih stavki u zaštiti portfelja (+/-)	2	8	2	9
60.	Porezne obveze	4	28	13	38
	a) tekuće	-	24	1	25
	b) odgođene	4	4	12	13
70.	Obveze uključene u grupe imovine klasificirane kao namijenjene za prodaju i iz prekinutog poslovanja	-	-	-	-
80.	Ostale obveze	127	126	291	294
90.	Rezerviranja za otpremnine	2	8	4	10
100.	Rezerviranja za rizike i troškove	72	81	81	95
	a) preuzete obveze i izdana jamstva	20	16	24	20
	b) mirovine i druge obveze nakon umirovljenja	-	-	-	-
	c) ostale rezervacije za rizike i troškove	52	65	57	75
120.	Revalorizacijske rezerve	21	21	47	48
130.	Otkupive dionice	-	-	-	-
140.	Vlasnički instrumenti	-	-	-	-
150.	Rezerve	1.582	1.517	1.882	1.877
160.	Premija na dionice	208	208	208	208
170.	Dionički kapital	244	244	244	244
180.	Trezorske dionice (-)	-	-	-	-
190.	Manjinski udjeli (+/-)	-	-	221	220
200.	Neto dobitak (gubitak) (+/-)	334	437	355	377
<b>Ukupno obveze i dionički kapital</b>		<b>18.383</b>	<b>16.985</b>	<b>24.670</b>	<b>22.895</b>

Priložene računovodstvene politike i bilješke sastavni su dio ovih financijskih izvještaja.

# Račun dobiti i gubitka

(u milijunima eura)		BANKA		GRUPA	
Stavka		31.12.2025.	31.12.2024.	31.12.2025.	31.12.2024.
10.	Prihodi od kamata i slični prihodi	542	597	731	805
	<i>od toga: prihod od kamata obračunat metodom efektivne kamatne stope</i>	547	579	736	777
20.	Rashodi od kamata i slični troškovi	-86	-89	-127	-129
<b>30.</b>	<b>Neto prihod od kamata</b>	<b>456</b>	<b>508</b>	<b>604</b>	<b>676</b>
40.	Prihodi od naknada i provizija	171	165	284	272
50.	Rashodi naknada i provizija	-38	-52	-57	-72
<b>60.</b>	<b>Neto prihod od naknada i provizija</b>	<b>133</b>	<b>113</b>	<b>227</b>	<b>200</b>
70.	Dividende i slični prihodi	42	117	1	1
80.	Dobici (Gubici) od trgovanja	15	17	20	22
90.	Usklade po fer vrijednosti iz računovodstva zaštite	1	-1	1	-
100.	Dobici (Gubici) od prodaje ili reotkupa:	14	-	27	-
	a) financijske imovine po amortiziranom trošku	14	-	27	-
	b) financijske imovine po fer vrijednosti kroz ostalu sveobuhvatnu dobit	-	-	-	-
	c) financijskih obveza	-	-	-	-
110.	Dobici (Gubici) od ostale financijske imovine i obveza mjerene po fer vrijednosti kroz dobit ili gubitak	1	2	2	2
	a) financijska imovina i obveze klasificirane po fer vrijednosti	-	-	-	-
	b) financijska imovina i obveze koje se obavezno mjere po fer vrijednosti	1	2	2	2
<b>120.</b>	<b>Neto prihod od kamata i ostalih bankarskih prihoda</b>	<b>662</b>	<b>756</b>	<b>882</b>	<b>901</b>
130.	Neto gubici/otpuštanje rezervacija za kreditni rizik koji se odnosi na:	6	-1	-14	-13
	a) financijsku imovinu po amortiziranom trošku	6	-1	-14	-13
	b) financijsku imovinu koja se mjeri po fer vrijednosti kroz ostalu sveobuhvatnu dobit	-	-	-	-
140.	Dobici (Gubici) od promjena ugovora bez prestanka priznavanja	-2	-1	-1	-1
<b>150.</b>	<b>Poslovni prihodi</b>	<b>666</b>	<b>754</b>	<b>867</b>	<b>887</b>
160.	Administrativni rashodi:	-209	-194	-324	-309
	a) troškovi zaposlenika	-125	-124	-192	-190
	b) ostali administrativni troškovi	-84	-70	-132	-119
170.	Neto rezerviranja za rizike i troškove	-7	-3	-4	-6
	a) preuzete obveze i izdana jamstva	-4	2	-4	2
	b) ostala rezerviranja	-3	-5	-	-8
180.	Amortizacija / nadoknada nekretnina i opreme	-22	-21	-33	-32
190.	Amortizacija / nadoknada nematerijalne imovine	-8	-8	-11	-11
200.	Ostali poslovni rashodi (prihodi)	-21	-19	-26	-25
<b>240.</b>	<b>Troškovi poslovanja</b>	<b>-267</b>	<b>-245</b>	<b>-398</b>	<b>-383</b>
220.	Dobici (Gubici) od ulaganja u podružnice i pridružena društva	-	-	2	1
230.	Dobici (Gubici) od nekretnine, opreme i nematerijalne imovine koja se mjeri po fer vrijednosti	-	-	-	-
240.	Umanjenje vrijednosti goodwill-a	-	-	-	-
250.	Dobici (Gubici) od prodaje ulaganja	-	1	-	1
<b>260.</b>	<b>Dobit ili gubitak prije oporezivanja iz kontinuiranog poslovanja</b>	<b>399</b>	<b>510</b>	<b>471</b>	<b>506</b>
270.	Porez na dobit iz kontinuiranog poslovanja	-65	-73	-87	-95
<b>280.</b>	<b>Dobit ili gubitak nakon oporezivanja iz kontinuiranog poslovanja</b>	<b>334</b>	<b>437</b>	<b>384</b>	<b>411</b>
290.	Dobit (Gubitak) nakon oporezivanja od prekinutog poslovanja	-	-	-	-
<b>310.</b>	<b>Neto dobit ili gubitak nakon oporezivanja</b>	<b>334</b>	<b>437</b>	<b>384</b>	<b>411</b>
340.	Manjinski udio neto dobiti (gubitka)	-	-	-29	-34
<b>350.</b>	<b>Neto dobit (gubitak) matičnog društva</b>	<b>334</b>	<b>437</b>	<b>355</b>	<b>377</b>

Priložene računovodstvene politike i bilješke sastavni su dio ovih financijskih izvještaja.

# Izvještaj o sveobuhvatnoj dobiti

(u milijunima eura)		BANKA		GRUPA	
Stavka		31.12.2025.	31.12.2024.	31.12.2025.	31.12.2024.
<b>10.</b>	<b>Neto dobit (gubitak)</b>	<b>334</b>	<b>437</b>	<b>384</b>	<b>411</b>
	<b>Stavke koje se ne prenose u dobit ili gubitak (umanjene za porez)</b>	-	-	1	-2
20.	Vlasnički instrumenti raspoređeni po fer vrijednosti kroz ostalu sveobuhvatnu dobit	-	-	1	-
30.	Financijske obveze raspoređene po fer vrijednosti kroz račun dobiti i gubitka (promjena vlastitog kreditnog rejtinga)	-	-	-	-
40.	Zaštita vlasničkih instrumenata po fer vrijednosti kroz ostalu sveobuhvatnu dobit	-	-	-	-
50.	Nekretnine i oprema	-	-	-	-3
60.	Nematerijalna imovina	-	-	-	-
70.	Planovi definiranih primanja	-	-	-	-
80.	Dugotrajna imovina klasificirana kao namijenjena za prodaju	-	-	-	-
90.	Udio valuacijskih rezervi povezanih s ulaganjima koja se vode po kapitalu	-	-	-	-
	Povezani porez	-	-	-	1
	<b>Stavke koje se prenose u dobit ili gubitak (umanjene za porez)</b>	-	<b>6</b>	<b>-4</b>	<b>12</b>
100.	Zaštita stranih ulaganja	-	-	-	-
110.	Tečajne razlike	-	-	-	-
120.	Zaštita novčanog toka	-	-	-2	3
130.	Instrumenti zaštite (nisu određeni elementi)	-	-	-	-
140.	Financijska imovina (osim vlasničkih vrijednosnica) koja se mjeri po fer vrijednosti kroz ostalu sveobuhvatnu dobit	-	7	-3	12
145.	Financijska imovina mjerena po fer vrijednosti kroz ostalu sveobuhvatnu dobit	-	-	-	-
150.	Dugotrajna imovina namijenjena prodaji i prekinuto poslovanje	-	-	-	-
160.	Udio valuacijskih rezervi povezanih s ulaganjima koja se vode po kapitalu	-	-	-	-
	Povezani porez	-	-1	1	-3
<b>170.</b>	<b>Ukupna ostala sveobuhvatna dobit (bez poreza)</b>	-	<b>6</b>	<b>-3</b>	<b>10</b>
<b>180.</b>	<b>Ukupno sveobuhvatna dobit (stavke 10 + 170)</b>	<b>334</b>	<b>443</b>	<b>381</b>	<b>421</b>
	<b>Ukupna konsolidirana sveobuhvatna dobit koja se odnosi na manjinske udjele</b>	-	-	<b>28</b>	<b>37</b>
	<b>Ukupna konsolidirana sveobuhvatna dobit koja se odnosi na matično društvo</b>	<b>334</b>	<b>443</b>	<b>353</b>	<b>384</b>

# Izveštaj o promjenama u kapitalu i rezervama

BANKA (u milijunima eura)	Dionički kapital	Premija na dionice	Rezerve		Revalorizacijske rezerve	Vlasnički instrumenti	Privremena dividenda	Trezorske dionice	31.12.2025.	
			zadržana dobit	ostalo					Neto dobit (gubitak)	Ukupno
<b>IZNOSI NA DAN 31.12.2024.</b>	<b>244</b>	<b>208</b>	<b>1.520</b>	<b>-3</b>	<b>21</b>	<b>-</b>	<b>-</b>	<b>-</b>	<b>437</b>	<b>2.427</b>
Promjene početnih stanja	-	-	-	-	-	-	-	-	-	-
<b>IZNOSI NA DAN 01.01.2025.</b>	<b>244</b>	<b>208</b>	<b>1.520</b>	<b>-3</b>	<b>21</b>	<b>-</b>	<b>-</b>	<b>-</b>	<b>437</b>	<b>2.427</b>
<b>Raspodjela neto dobiti prethodne godine</b>										
Rezerve	-	-	66	-	-	-	-	-	-66	-
Dividende i ostala izdavanja	-	-	-	-	-	-	-	-	-371	-371
<b>Promjene u razdoblju</b>										
Promjene u rezervama	-	-	-	-	-	-	-	-	-	-
<b>Aktivnosti s dioničkim kapitalom</b>										
Smanjenje temeljnog kapitala	-	-	-	-	-	-	-	-	-	-
Kupnja trezorskih dionica	-	-	-	-	-	-	-	-	-	-
Privremena dividenda	-	-	-	-	-	-	-	-	-	-
Dividende	-	-	-	-	-	-	-	-	-	-
Promjene u vlasničkim instrumentima	-	-	-	-	-	-	-	-	-	-
Promjene u dužničkim vrijednosnim papirima	-	-	-	-	-	-	-	-	-	-
Prodaja nekretnina	-	-	-	-	-	-	-	-	-	-
Dioničke opcije	-	-	-	-	-	-	-	-	-	-
Ostalo	-	-	-1	-	-	-	-	-	-	-1
<b>Ukupna sveobuhvatna dobit za razdoblje</b>	<b>-</b>	<b>-</b>	<b>-</b>	<b>-</b>	<b>-</b>	<b>-</b>	<b>-</b>	<b>-</b>	<b>334</b>	<b>334</b>
<b>DIONIČKI KAPITAL NA DAN 31.12.2025.</b>	<b>244</b>	<b>208</b>	<b>1.585</b>	<b>-3</b>	<b>21</b>	<b>-</b>	<b>-</b>	<b>-</b>	<b>334</b>	<b>2.389</b>

Priložene računovodstvene politike i bilješke sastavni su dio ovih financijskih izvještaja.

## IZVJEŠTAJ O PROMJENAMA U KAPITALU I REZERVAMA (NASTAVAK)

BANKA (u milijunima eura)	Dionički kapital	Premija na dionice	Rezerve		Revalorizacijske rezerve	Vlasnički instrumenti	Privremena dividenda	Trezorske dionice	31.12.2024.	
			zadržana dobit	ostalo					Neto dobit (gubitak)	Ukupno
<b>IZNOSI NA DAN 01.01.2024.</b>	<b>244</b>	<b>208</b>	<b>1.476</b>	<b>-3</b>	<b>15</b>	-	-	-	<b>314</b>	<b>2.254</b>
Promjene početnih stanja	-	-	-	-	-	-	-	-	-	-
<b>IZNOSI NA DAN 01.01.2024.</b>	<b>244</b>	<b>208</b>	<b>1.476</b>	<b>-3</b>	<b>15</b>	-	-	-	<b>314</b>	<b>2.254</b>
<b>Raspodjela neto dobiti prethodne godine</b>										
Rezerve	-	-	44	-	-	-	-	-	-44	-
Dividende i ostala izdvajanja	-	-	-	-	-	-	-	-	-270	-270
<b>Promjene u razdoblju</b>										
Promjene u rezervama	-	-	-	-	-	-	-	-	-	-
<b>Aktivnosti s dioničkim kapitalom</b>										
Smanjenje temeljnog kapitala	-	-	-	-	-	-	-	-	-	-
Kupnja trezorskih dionica	-	-	-	-	-	-	-	-	-	-
Privremena dividenda	-	-	-	-	-	-	-	-	-	-
Dividende	-	-	-	-	-	-	-	-	-	-
Promjene u vlasničkim instrumentima	-	-	-	-	-	-	-	-	-	-
Promjene u dužničkim vrijednosnim papirima	-	-	-	-	-	-	-	-	-	-
Prodaja nekretnina	-	-	-	-	-	-	-	-	-	-
Dioničke opcije	-	-	-	-	-	-	-	-	-	-
Ostalo	-	-	-	-	-	-	-	-	-	-
<b>Ukupna sveobuhvatna dobit za razdoblje</b>	<b>-</b>	<b>-</b>	<b>-</b>	<b>-</b>	<b>6</b>	<b>-</b>	<b>-</b>	<b>-</b>	<b>437</b>	<b>443</b>
<b>DIONICKI KAPITAL NA DAN 31.12.2024.</b>	<b>244</b>	<b>208</b>	<b>1.520</b>	<b>-3</b>	<b>21</b>	<b>-</b>	<b>-</b>	<b>-</b>	<b>437</b>	<b>2.427</b>

Priložene računovodstvene politike i bilješke sastavni su dio ovih financijskih izvještaja.

## IZVJEŠTAJ O PROMJENAMA U KAPITALU I REZERVAMA (NASTAVAK)

GRUPA (u milijunima eura)	Rezerve										31.12.2025.	
	Dionički kapital	Premija na dionice	zadržana dobit	ostalo	Revalorizacijske rezerve	Vlasnički instrumenti	Privremena dividenda	Trezorske dionice	Neto dobit (gubitak)	Manjinski udjeli	Ukupno	
<b>IZNOSI NA DAN 31.12.2024.</b>	244	208	1.872	5	48	-	-	-	377	220	2.974	
Promjene početnih stanja	-	-	-	-	-	-	-	-	-	-	-	
<b>IZNOSI NA DAN 01.01.2025.</b>	244	208	1.872	5	48	-	-	-	377	220	2.974	
<b>Raspodjela neto dobiti prethodne godine</b>												
Rezerve	-	-	-	-	-	-	-	-	-	-	-	
Dividende i ostala izdavanja	-	-	-2	7	-	-	-	-	-377	-	-372	
<b>Promjene u razdoblju</b>												
Promjene u rezervama	-	-	-	-	-	-	-	-	-	-	-	
<b>Aktivnosti s dioničkim kapitalom</b>												
Smanjenje temeljnog kapitala	-	-	-	-	-	-	-	-	-	-	-	
Kupnja trezorskih dionica	-	-	-	-	-	-	-	-	-	-	-	
Privremena dividenda	-	-	-	-	-	-	-	-	-	-	-	
Dividende	-	-	-	-	-	-	-	-	-	-27	-27	
Promjene u vlasničkim instrumentima	-	-	-	-	-	-	-	-	-	-	-	
Promjene u dužničkim vrijednosnim papirima	-	-	-	-	-	-	-	-	-	-	-	
Prodaja nekretnina	-	-	-	-	1	-	-	-	-	-	1	
Dioničke opcije	-	-	-	-	-	-	-	-	-	-	-	
Ostalo	-	-	-	-	-	-	-	-	-	-	-	
<b>Ukupna sveobuhvatna dobit za razdoblje</b>	-	-	-	-	-2	-	-	-	355	28	381	
<b>DIONIČKI KAPITAL NA DAN 31.12.2025.</b>	244	208	1.870	12	47	-	-	-	355	221	2.957	

Priložene računovodstvene politike i bilješke na stranicama sastavni su dio ovih financijskih izvještaja.

## IZVJEŠTAJ O PROMJENAMA U KAPITALU I REZERVAMA (NASTAVAK)

GRUPA (u milijunima eura)	Rezerve										31.12.2024.	
	Dionički kapital	Premija na dionice	zadržana dobit	ostalo	Revalorizacijske rezerve	Vlasnički instrumenti	Privremena dividenda	Trezorske dionice	Neto dobit (gubitak)	Matnjinski udjelo	Ukupno	
<b>IZNOSI NA DAN 31.12.2023.</b>	244	208	1.732	-21	40	-	-	-	437	194	2.834	
Promjene početnih stanja	-	-	-	-	-	-	-	-	-	-	-	
<b>IZNOSI NA DAN 01.01.2024.</b>	244	208	1.732	-21	40	-	-	-	437	194	2.834	
<b>Raspodjela neto dobiti prethodne godine</b>												
Rezerve	-	-	141	26	-	-	-	-	-167	-	-	
Dividende i ostala izdvajanja	-	-	-	-	-	-	-	-	-270	-	-270	
<b>Promjene u razdoblju</b>												
Promjene u rezervama	-	-	-	-	-	-	-	-	-	-	-	
<b>Aktivnosti s dioničkim kapitalom</b>												
Smanjenje temeljnog kapitala	-	-	-	-	-	-	-	-	-	-	-	
Kupnja trezorskih dionica	-	-	-	-	-	-	-	-	-	-	-	
Privremena dividenda	-	-	-	-	-	-	-	-	-	-	-	
Dividende	-	-	-	-	-	-	-	-	-	-10	-10	
Promjene u vlasničkim instrumentima	-	-	-	-	-	-	-	-	-	-	-	
Promjene u dužničkim vrijednosnim papirima	-	-	-	-	-	-	-	-	-	-	-	
Prodaja nekretnina	-	-	-	-	-	-	-	-	-	-	-	
Dioničke opcije	-	-	-	-	-	-	-	-	-	-	-	
Ostalo	-	-	-1	-	-	-	-	-	-	-	-1	
<b>Ukupna sveobuhvatna dobit za razdoblje</b>	-	-	-	-	8	-	-	-	377	36	421	
<b>DIONIČKI KAPITAL NA DAN 31.12.2024.</b>	244	208	1.872	5	48	-	-	-	377	220	2.974	

Priložene računovodstvene politike i bilješke na stranicama sastavni su dio ovih financijskih izvještaja.

# Izvještaj o novčanom toku

(u milijunima eura)	BANKA		GRUPA	
Stavka	31.12.2025.	31.12.2024.	31.12.2025.	31.12.2024.
<b>A. POSLOVNE AKTIVNOSTI</b>				
<b>1. Novčani tokovi iz poslovnih aktivnosti</b>	<b>428</b>	<b>541</b>	<b>523</b>	<b>572</b>
Neto dobit (gubitak) (+/-)	334	437	384	411
Dobici/gubici od financijske imovine koja se drži radi trgovanja i ostale financijske imovine/obveza mjenjenih po fer vrijednosti kroz račun dobiti i gubitka (-/+)	-1	-3	-3	-4
Dobici/gubici na aktivnostima zaštite (-/+)	-1	1	-1	-
Neto povećanje/smanjenje rezervacija za kreditni rizik (+/-)	-6	1	14	13
Amortizacija/neto nadoknada imovine, opreme i nematerijalne imovine (+/-)	30	29	44	43
Neto rezerviranja za rizike i troškove te ostale troškove/prihodi (+/-)	7	3	-2	14
Porezi, carine i predujmovi poreza koji se plaćaju/naplaćuju (+/-)	65	73	87	95
Neto usklađenja/nadoknada od prekinutog poslovanja bez poreznog učinka (+/-)	-	-	-	-
Ostala usklađivanja (+/-)	-	-	-	-
<b>2. Novčani tokovi iz / korišteni u financijskoj imovini</b>	<b>-1.541</b>	<b>-2.685</b>	<b>-2.190</b>	<b>-3.279</b>
Financijska imovina koja se drži radi trgovanja	-16	9	-22	11
Financijska imovina koja se određuje po fer vrijednosti	-	-	-	-
Ostala financijska imovina koja se obvezno mjeri po fer vrijednosti	-	-	-	-
Financijska imovina koja se mjeri po fer vrijednosti kroz ostalu sveobuhvatnu dobit	-535	-401	-571	-643
Financijska imovina koja se mjeri po amortiziranom trošku	-900	-2.065	-1.536	-2.478
Ostala imovina	-90	-228	-61	-169
<b>3. Novčani tokovi iz / korišteni u financijskim obvezama</b>	<b>1.429</b>	<b>656</b>	<b>1.765</b>	<b>1.051</b>
Financijske obveze koje se mjere po amortiziranom trošku	1.499	661	1.870	1.089
Ostale obveze	-70	-5	-105	-38
<b>Neto novčani tok iz (korišten u) poslovnim aktivnostima</b>	<b>316</b>	<b>-1.488</b>	<b>98</b>	<b>-1.656</b>

## IZVJEŠTAJ O NOVČANOM TOKU (NASTAVAK)

(u milijunima eura)	BANKA		GRUPA	
Stavka	31.12.2025.	31.12.2024.	31.12.2025.	31.12.2024.
<b>B. ULAGAČKE AKTIVNOSTI</b>				
<b>1. Novčani tok iz</b>	<b>42</b>	<b>117</b>	<b>1</b>	<b>2</b>
Prodaje ulaganja u pridružena društva i društva pod zajedničkom kontrolom	-	-	-	-
Dividendi prikupljenih na ulaganja u pridružena društva i društva pod zajedničkom kontrolom	42	117	1	1
Prodaje nekretnina i opreme	-	-	-	1
Prodaje nematerijalne imovine	-	-	-	-
Prodaje podružnica i poslovnih dijelova	-	-	-	-
<b>2. Novčani tok koji se koristi u</b>	<b>-20</b>	<b>-24</b>	<b>-27</b>	<b>-36</b>
Kupnji ulaganja u pridružena društva i pridružena društva	-	-	-	-
Kupnji nekretnina i opreme	-17	-19	-21	-30
Kupnji nematerijalne imovine	-3	-5	-6	-6
Kupnji podružnica i poslovnih dijelova	-	-	-	-
<b>Neto novčani tok iz (korišten u) investicijskim aktivnostima</b>	<b>22</b>	<b>93</b>	<b>-26</b>	<b>-34</b>
<b>C. AKTIVNOSTI FINANCIRANJA</b>				
Izdavanje/kupnja trezorskih dionica	-	-	-	-
Povećanje temeljnog kapitala	-	-	-	-
Isplata dividendi i ostalo	-371	-270	-371	-270
Prodaja/stjecanje manjinskih udjela u podružnicama	-	-	-	-
<b>Neto novčani tok iz (korišten u) aktivnostima financiranja</b>	<b>-371</b>	<b>-270</b>	<b>-371</b>	<b>-270</b>
<b>NETO POVEĆANJE (SMANJENJE) NOVCA I NOVČANIH EKVIVALENATA</b>	<b>-33</b>	<b>-1.665</b>	<b>-299</b>	<b>-1.960</b>
<b>USKLADA</b>				
Novac i novčani ekvivalenti na početku razdoblja	2.757	4.422	3.693	5.653
Neto povećanje (smanjenje) novca i novčanih ekvivalenata	-33	-1.665	-299	-1.960
Novac i novčani ekvivalenti: tečajni učinak	-	-	-	-
<b>NOVAC I NOVČANI EKVIVALENTI NA KRAJU RAZDOBLJA</b>	<b>2.724</b>	<b>2.757</b>	<b>3.394</b>	<b>3.693</b>

Priložene računovodstvene politike i bilješke sastavni su dio ovih financijskih izvještaja.



## Bilješke uz financijske izvještaje

# Bilješke uz financijske izvještaje

## Dio A – Računovodstvene politike

### **Odjeljak 1 - Društvo koje je predmet izvještavanja**

Privredna banka Zagreb ("Banka") je dioničko društvo osnovano i sa sjedištem u Republici Hrvatskoj. Sjedište Banke je u Radnička cesta 50. Zagreb. Banci je dodijeljen osobni identifikacijski broj (OIB) 02535697732. a u Sudskom registru je zavedena pod matičnim brojem 89992917. Banka je matično društvo Grupe Privredne banke Zagreb koja posluje u Republici Hrvatskoj i Bosni i Hercegovini i Republici Sloveniji. Grupa pruža cjelokupnu paletu usluga koje uključuju poslovanje sa stanovništvom, pravnim osobama, riznično poslovanje, investicijsko bankarstvo, upravljanje imovinom i usluge najma.

Ovi financijski izvještaji obuhvaćaju odvojene i konsolidirane financijske izvještaje Banke. kao što je definirano Međunarodnim računovodstvenim standardom 27 Odvojeni financijski izvještaji i Međunarodnim standardom financijskog izvješćivanja 10 Konsolidirani financijski izvještaji.

Sažetak osnovnih računovodstvenih politika Grupe naveden je u nastavku.

### **Odjeljak 2 - Osnova za pripremu**

#### **a) Osnove računovodstva**

Ovi odvojeni i konsolidirani financijski izvještaji pripremljeni su u skladu s Međunarodnim standardima financijskog izvještavanja koje izdaje Odbor za međunarodne računovodstvene standarde, usvojenim od strane Europske unije ("MSFI EU").

Ovi odvojeni i konsolidirani financijski izvještaji odobreni su za izdavanje od strane Uprave 10. veljače 2026. godine i dostavljeni Nadzornom odboru na prihvaćanje.

#### **b) Osnove mjerenja**

Odvojeni i konsolidirani financijski izvještaji sastavljeni su na osnovi fer vrijednosti za financijsku imovinu i obveze po fer vrijednosti kroz račun dobiti i gubitka. financijsku imovinu mjerenu po fer vrijednosti kroz ostalu sveobuhvatnu dobit i ulaganje u nekretnine. Nekretnine u vlastitom korištenju mjere se sukladno metodi revalorizacije. Ostala financijska imovina i obveze te nefinancijska imovina i obveze iskazani su po amortiziranom ili povijesnom trošku.

#### **c) Funkcionalna i prezentacijska valuta**

Stavke uključene u financijski izvještaj Banke iskazane su u valuti primarnog gospodarskog okruženja u kojem Banka posluje (funkcijska valuta).

Tečajevi korišteni za preračun na izvještajni datum iznosili su CHF 1 = EUR 0,9314, USD 1 = EUR 1, 1,1750 i BAM 1 = EUR 1,95583. Tijekom izvještajnog razdoblja BAM (službena valuta Bosne i Hercegovine) vezana je za Euro u vrijednosti od 1 EUR = 1,9558 BAM.

#### **d) Korištenje procjena i prosudbi**

Priprema financijskih izvještaja u skladu s MSFI zahtjeva od rukovodstva donošenje prosudbi, procjena i pretpostavki koje utječu na primjenu računovodstvenih politika i iskazane iznose imovine i obveza, te objavu potencijalnih i preuzetih obveza na datum izvještavanja, kao i iznose prihoda, rashoda i ostale sveobuhvatne dobiti tijekom izvještajnog razdoblja. Stvarni rezultati mogu se razlikovati od procjena.

Procjene i uz njih vezane pretpostavke kontinuirano se preispituju. Promjene računovodstvenih procjena priznaju se u razdoblju u kojem je procjena izmijenjena, ukoliko promjena utječe samo na to razdoblje, ili u razdoblju promjene i budućim razdobljima ukoliko promjena utječe na tekuće i buduća razdoblja.

Informacije o prosudbama rukovodstva, koje se odnose na primjenu MSFI-ja i koje imaju značajan utjecaj na financijske izvještaje i informacije o procjenama sa znatnim rizikom mogućeg značajnog usklađenja u idućoj godini, objavljene su u A dijelu, odjeljak 5. Značajne računovodstvene procjene i prosudbe.

### **Odjeljak 3 - Promjene u računovodstvenim politikama**

#### **a) Standardi i tumačenja na snazi u tekućem periodu**

Sljedeći novi standardi i izmijenjeni i dopunjeni postojeći standardi izdani od strane Odbora za Međunarodne računovodstvene standarde i tumačenja koje izdaje Odbor za tumačenje međunarodnog financijskog izvještavanja i koji su usvojeni u EU na snazi su u tekućem razdoblju:

- Izmjene i dopune MRS 21 Učinci promjena tečajeva stranih valuta: Nedostatak zamjenjivosti, objavljene 15. kolovoza 2023. (datum stupanja na snagu za godišnja razdoblja koja počinju 1. siječnja 2025. ili kasnije).

Usvajanje ovih Standarda i tumačenja nije imalo značajan utjecaj na financijske izvještaje Banke i Grupe.

#### **b) Standardi i tumačenja koje je izdao Odbor za Međunarodne računovodstvene standarde, koji su odobreni u EU, ali nisu još na snazi**

- Izmjene MSFI 9 i MSFI 7 - Klasifikacija i mjerenje financijskih instrumenata, izdane 30. svibnja 2024. (datum stupanja na snagu za godišnja razdoblja koja počinju 1. siječnja 2026. ili kasnije).
- Izmjene MSFI-ja 9 i MSFI-ja 7 - Ugovori koji se odnose na električnu energiju ovisnu o prirodi, izdane 18. prosinca 2024. (datum stupanja na snagu za godišnja razdoblja koja počinju 1. siječnja 2026. ili kasnije).
- Godišnja poboljšanja IFRS računovodstvenih standarda – Svezak 11, izdana 18. srpnja 2024. (datum stupanja na snagu za godišnja razdoblja koja počinju 1. siječnja 2026. ili kasnije).

#### **c) Standardi i tumačenja koje je izdao Odbor za Međunarodne računovodstvene standarde, a koji još nisu usvojeni u EU**

Na dan izdavanja ovih financijskih izvještaja, sljedeći standardi, prerade i tumačenja koje je donio Odbor za Međunarodne računovodstvene standarde nisu usvojeni u Europskoj uniji:

- MSFI 18 Prezentacija i objavljivanje u financijskim izvještajima (objavljen 9. travnja 2024.).
- MSFI 19, uključujući izmjene i dopune Podružnice bez javne odgovornosti: Objavljivanje (izdano 9. svibnja 2024. i 21. kolovoza 2025.).
- Izmjene i dopune MRS 21 Učinci promjena tečajeva stranih valuta: Prevođenje na hiperinflatornu valutu prikazivanja (izdane 13. studenog 2025.).

Banka i Grupa ne očekuju da će usvajanje novih i dopunjenih standarda i tumačenja koji su objavljeni, ali još nisu stupili na snagu, imati značajan utjecaj na financijske izvještaje Banke i Grupe.

## **Odjeljak 4 - Značajne informacije o računovodstvenim politikama**

### **a) Osnova za konsolidaciju**

#### *i) Poslovne kombinacije*

Poslovne kombinacije obračunavaju se primjenom metode kupnje na datum kupnje, što je datum kada je došlo do prijenosa kontrole na Grupu. Grupa kontrolira subjekt ako je izložena ili ima pravo na promjenjive povrate iz svoje povezanosti sa subjektom i kada ima mogućnost utjecati na te povrate kroz svoju moć nad subjektom. Prilikom preispitivanja zaključka o kontroli. Poslovne kombinacije pod zajedničkom kontrolom priznaju se po knjigovodstvenim vrijednostima, a razlike se priznaju direktno u kapital.

#### *ii) Nekontrolirajući interesi*

Nekontrolirajući interesi u neto imovini (bez goodwilla) konsolidiranih podružnica utvrđeni su odvojeno od kapitala i rezervi Grupe. Grupa odlučuje kod svake pojedine transakcije hoće li nekontrolirajući interes iskazati prema njegovoj fer vrijednosti, ili prema njegovom razmjernom udjelu u priznatom iznosu prepoznatljive neto imovine, koja je općenito po fer vrijednosti.

#### *iii) Podružnice*

Financijski izvještaji se pripremaju za Banku i Grupu. Financijski izvještaji Grupe uključuju konsolidirane financijske izvještaje Banke i društava pod njenom kontrolom (podružnice). Ulaganja u podružnice iskazuju se po trošku ulaganja umanjenom za ispravak vrijednosti u odvojenim financijskim izvještajima Banke.

#### *iv) Pridružena društva*

Udio Grupe u dobitima ili gubicima njezinih pridruženih društava nakon stjecanja priznaje se u računu dobiti i gubitka, a njezin udio u promjenama u rezervama nakon stjecanja priznaje se u rezervama. Knjigovodstvena vrijednost ulaganja usklađuje se za ukupna kretanja nakon stjecanja. Kada je udio Grupe u gubicima pridruženog društva jednak ili veći od njezinog udjela u pridruženom društvu, uključujući bilo koja druga neosigurana potraživanja. Grupa prestaje priznavati daljnje gubitke, osim ukoliko ima daljnje obveze prema pridruženom društvu ili je izvršila plaćanja u korist pridruženog društva.

Dividenda primljena od pridruženih društava priznaje se kao smanjenje ulaganja u pridružena društva u konsolidiranom izvještaju o financijskom položaju Grupe te kao prihod od dividendi u nekonsolidiranom računu dobiti i gubitka Banke.

Nerealizirani dobiti iz transakcija između Grupe i njezinih pridruženih društava eliminiraju se do visine udjela Grupe u pridruženom društvu. Nerealizirani gubici također se eliminiraju, osim ako transakcija pruža dokaz o umanjenu vrijednosti prenesene imovine. Računovodstvene politike pridruženih društava promijenjene su prema potrebi kako bi se osigurala usklađenost s politikama Grupe.

#### *v) Stjecanje subjekata pod zajedničkom kontrolom*

Poslovna spajanja proizašla iz prijenosa udjela u subjektima koji su pod kontrolom dioničara koji kontrolira Grupu priznaju se po knjigovodstvenim vrijednostima od trenutka spajanja. Stečena imovina i obveze priznaju se po knjigovodstvenoj vrijednosti prethodno priznatoj u financijskim izvještajima stečenog društva. Dijelovi kapitala stečenih društava dodaju se istim dijelovima kapitala kod Grupnog kapitala osim izdanog kapitala.

U konsolidiranim financijskim izvještajima višak plaćenog iznosa iznad knjigovodstvene vrijednosti dioničkog kapitala u trenutku transakcije se tretira kao rezerva nastala prilikom stjecanja podružnice unutar kapitala.

## Odjeljak 4 - Značajne informacije o računovodstvenim politikama (nastavak)

### a) Osnova za konsolidaciju (nastavak)

#### vi) Transakcije koje se eliminiraju prilikom konsolidacije

Unutargrupna stanja i nerealizirani prihodi i rashodi (s izuzetkom dobitaka ili gubitaka po osnovi tečajnih razlika), koji proizlaze iz unutargrupnih transakcija, eliminiraju se prilikom sastavljanja konsolidiranih financijskih izvještaja. Nerealizirani gubici se eliminiraju na isti način kao i nerealizirani dobitci, ali samo pod uvjetom da nema dokaza o umanjenju vrijednosti.

#### vii) Upravljanje sredstvima

Grupa upravlja imovinom koja se drži u investicijskim fondovima u ime ulagatelja. Financijski izvještaji tih subjekata nisu uključeni u ove konsolidirane financijske izvještaje osim u slučajevima kada Grupa ima kontrolu nad subjektom (tijekom izvještajnog razdoblja nije bilo takvih slučajeva). Informacije o aktivnostima Grupe u upravljanju sredstvima u ime i za račun trećih osoba prikazane su u dijelu J, odjeljak 3 - Sredstva kojima upravlja Banka u ime i za račun trećih osoba.

### b) Strana valuta

#### i) Preračunavanje stranih valuta

Transakcije u stranim valutama preračunavaju se u odgovarajuće funkcionalne valute po trenutno važećim deviznim tečajevima na datum transakcije. Monetarna imovina i monetarne obveze iskazane u stranoj valuti na datum izvještavanja preračunavaju se u funkcionalnu valutu prema srednjem tečaju Hrvatske narodne banke važećem na taj dan. Nemonetarna imovina i nemonetarne obveze u stranim valutama koje se iskazuju po fer vrijednosti preračunavaju se u funkcionalnu valutu prema deviznom tečaju važećem na datum na koji je određena fer vrijednost.

Nemonetarna imovina i nemonetarne obveze koje se iskazuju prema povijesnom trošku u stranoj valuti preračunavaju se temeljem deviznog tečaja važećeg na datum transakcije. Tečajne razlike koje pritom nastaju priznaju se u računu dobiti i gubitka, osim tečajnih razlika proizašlih iz preračunavanja vlasničkih vrijednosnih papira koji se mjere po fer vrijednosti kroz ostalu sveobuhvatnu dobit, koji se priznaju u ostalu sveobuhvatnu dobit.

Promjene fer vrijednosti dužničkih vrijednosnica denominiranih u stranoj valuti klasificiranih kao financijski instrumenti mjereni po fer vrijednosti kroz ostalu sveobuhvatnu dobit raščlanjuju se na tečajne razlike proizašle iz promjena amortiziranog troška vrijednosnice i druge promjene njihove knjigovodstvene vrijednosti. Tečajne razlike po osnovi financijskih instrumenata mjenjenih po fer vrijednosti kroz ostalu sveobuhvatnu dobit priznaju se u dobit i gubitak, dok se ostale promjene njihove knjigovodstvene vrijednosti priznaju u ostalu sveobuhvatnu dobit. Tečajne razlike po osnovi nemonetarnih vrijednosnica, klasificiranih kao financijski instrumenti mjereni po fer vrijednosti kroz ostalu sveobuhvatnu dobit priznaju se zajedno s ostalim promjenama u ostaloj sveobuhvatnoj dobiti, korigirano za odgođeni porez. Grupa ne koristi računovodstvo zaštite novčanog toka niti računovodstvo zaštite neto ulaganja, definirane Međunarodnim računovodstvenim standardom 39 Financijski instrumenti: Mjerenje i priznavanje (MRS 39) i Međunarodnim standardom financijskog izvještavanja 9 Financijski instrumenti ("MSFI 9").

#### i) Poslovanje inozemnih podružnica

Imovina i obveze inozemnog poslovanja, uključujući goodwill i fer vrijednost usklada koje proizlaze iz akvizicije, pretvorene su u eure prema tečaju na dan izvještavanja. Prihodi i troškovi inozemnih operacija pretvoreni su u eure prema tečaju na dan transakcije.

Tečajne razlike koje pritom nastaju priznaju se u ostaloj sveobuhvatnoj dobiti, osim tečajnih razlika koje su raspoređene u nekontrolirajuće udjele.

#### **Odjeljak 4 - Značajne informacije o računovodstvenim politikama (nastavak)**

##### **c) Prihod i rashod od kamata**

Prihodi i rashodi od kamata priznaju se u računu dobiti i gubitka primjenom metode efektivne kamatne stope. „Efektivna kamatna stopa“ je stopa koja točno diskontira procijenjena buduća novčana plaćanja ili primitke kroz očekivani vijek trajanja financijskog instrumenta na:

- bruto knjigovodstvene vrijednosti financijske imovine; ili
- amortizirani trošak financijske obveze.

Prihodi od kamata izračunati primjenom metode efektivne kamatne stope prikazani u računu dobiti i gubitka i ostaloj sveobuhvatnoj dobiti (OCI) uključuju:

- kamate na financijsku imovinu i financijske obveze koje se mjere po amortiziranom trošku;
- kamate na dužničke instrumente mjerene po fer vrijednosti kroz ostalu sveobuhvatnu dobit (FVOCI); i
- efektivni dio promjena fer vrijednosti derivata namijenjenih zaštiti fer vrijednosti u portfelju zaštite od kamatnog rizika.

Rashodi od kamata prikazani u računu o dobiti i gubitka i ostaloj sveobuhvatnoj dobiti (OCI) uključuju rashode od kamata za financijske obveze koje se mjere po amortiziranom trošku i na obveze po najmu.

##### **d) Prihod i rashod od naknada i provizija**

Naknade za čuvanje raspoloživih sredstava po odobrenim kreditima za koje je vjerojatno da će biti povučeni razgraničavaju se i priznaju kao korekcija efektivne kamatne stope na zajam. Naknade za čuvanje raspoloživih sredstava po kreditima za koje nije vjerojatno da će biti povučeni, priznaju se tijekom roka u kojem se sredstva drže raspoloživa za povlačenje. Prihod i rashod od naknada i provizija uglavnom čine naknade i provizije po osnovi domaćeg i stranog platnog prometa, garantnog poslovanja i izdavanja akreditiva, kartičnog poslovanja i upravljanja imovinom, koje se priznaju u računu dobiti i gubitka po obavljanju pojedine usluge, osim u slučajevima kada su uključeni u izračun efektivne kamatne stope.

Naknade po sindiciranim kreditima priznaju se kao prihod kada je sindiciranje okončano i kada Grupa za sebe ne zadržava niti jedan dio kreditnog paketa ili zadržava dio po istoj efektivnoj kamatnoj stopi kao i drugi sudionici. Naknade za upravljanje portfeljem i ostale usluge savjetovanja i upravljanja priznaju se temeljem predmetnog ugovora o obavljanju usluge. Naknade za upravljanje imovinom, koje se odnose na upravljanje investicijskim fondovima priznaju se po načelu nastanka događaja, tijekom razdoblja pružanja usluge. Isto načelo primjenjuje se i za usluge skrbi koje se kontinuirano pružaju tijekom dužeg vremenskog razdoblja.

##### **e) Neto prihod od trgovanja i neto dobiti i gubici od preračunavanja monetarne imovine i obveza**

Neto prihod od trgovanja i neto dobiti i gubici od preračunavanja monetarne imovine i obveza uključuju dobitak od trgovanja stranim valutama, te valutnim forwardima i swapovima, realizirane i nerealizirane dobitke po vrijednosnicama po fer vrijednosti kroz račun dobiti i gubitka i neto dobitke i gubitke od tečajnih razlika nastalih preračunavanjem monetarne imovine i obveza i vrijednosnica kojima se ne trguje, a obavezno se mjere po FVTPL.

#### Odjeljak 4 - Značajne informacije o računovodstvenim politikama (nastavak)

##### f) Ostali poslovni prihodi

Ostali poslovni prihodi uključuju neto dobit od prodaje vrijednosnica klasificiranih kao financijska imovina koja se mjeri po fer vrijednosti kroz ostalu sveobuhvatnu dobit, neto dobit od prodaje nekretnina i opreme, prihod od najma od ulaganja u nekretnine i imovine u operativnom najmu i ostale prihode.

Prihod od najma iz operativnih najmova priznaje se ravnomjerno na temelju pravocrtne metode tijekom razdoblja najma. Početni izravni troškovi koji su nastali pregovaranjem i dogovaranjem operativnog najma dodaju se na knjigovodstveni iznos iznajmljene imovine i priznaju se kao rashod tijekom razdoblja najma na istoj osnovi kao i prihod od najma.

##### g) Primanja zaposlenika

Pravo zaposlenika na godišnji odmor priznaje se u razdoblju njegova nastanka. Obračunata obveza za godišnji odmor priznata je na osnovi obavljenog rada zaposlenika do datuma izvještavanja.

##### i) Doprinosi za zaposlenike

Prema lokalnom zakonodavstvu hrvatska društva Grupe imaju obvezu plaćanja doprinosa fondovima za mirovinsko i zdravstveno osiguranje. Ova obveza odnosi se na stalne zaposlenike, a prema njoj je poslodavac dužan plaćati doprinose u određenom postotnom iznosu utvrđenom na temelju bruto plaće koji su u Republici Hrvatskoj kako slijedi:

	31.12.2025	31.12.2024
Doprinosi za mirovinsko osiguranje	20.00%	20.00%
Doprinosi za zdravstveno osiguranje	16.50%	16.50%

Grupa također ima obvezu odbiti navedene doprinose od bruto plaće zaposlenika za navedene fondove. Obveza Grupe prestaje u trenutku kada se doprinosi podmire. Doprinosi se priznaju kao troškovi osoblja u računu dobiti i gubitka kako nastaju.

##### ii) Otpremnine

Otpremnine kod prijevremenog raskida radnog odnosa se priznaju kao trošak kada postoji dokaz da se Grupa obvezala, bez realne mogućnosti odustajanja, na primjenu detaljnog formalnog plana koji podrazumijeva ili raskid radnog odnosa prije normalnog datuma umirovljenja ili isplatu otpremnine temeljem ponude koja je dana kao poticaj za dobrovoljno napuštanje radnog mjesta. Otpremnine za dobrovoljno napuštanje radnog mjesta priznaju se ako je Grupa dala ponudu za dobrovoljno napuštanje radnog mjesta, ako postoji vjerojatnost da će ponuda biti prihvaćena, a broj prihvaćenih ponuda moguće je pouzdano procijeniti. Ako otpremnine dopijevaju na isplatu više od 12 mjeseci nakon datuma izvještavanja, diskontiraju se na svoju sadašnju vrijednost.

##### iii) Kratkoročno nagrađivanje zaposlenika

Obveze temeljem sustava kratkoročnog nagrađivanja zaposlenika iskazuju se na nediskontiranoj osnovi, a priznaju se kao trošak u trenutku pružanja pripadajuće usluge. Obveza se priznaje u iznosu za koji se očekuje da će biti isplaćen temeljem kratkoročnog sustava isplate novčanog bonusa ili sudjelovanja u dobiti kad Grupa ima sadašnju zakonsku obvezu isplatiti taj iznos kao naknadu za uslugu koju je zaposlenik izvršio u prošlosti, a tu je obvezu moguće pouzdano procijeniti.

## **Odjeljak 4 - Značajne informacije o računovodstvenim politikama (nastavak)**

### **g) Primanja zaposlenika (nastavak)**

#### *iv) Plaćanje temeljeno na dionicama*

Grupa ima ugovor o plaćanju temeljem dionica kojim se dodjeljuje pravo ključnim zaposlenicima na novčane naknade, koje se temelje na cijeni dionica (transakcije koje se podmiruju u novcu). Obveze se početno mjere temeljem fer vrijednosti dionica na dan dodjele te se ponovno naknadno vrednuje sve do podmirenja. Fer vrijednost je određena kroz tržišnu vrijednost dionica. Trošak transakcije temeljem dionica se priznaje tijekom razdoblja u kojem je pružena usluga ili su zadovoljeni uvjeti pružanja usluge.

#### *v) Obveze za mirovinsko osiguranje*

Procjene obveza provode se od strane neovisnog aktuara, prema metodi tehničke pričuve.

Obveze Grupe za trenutni trošak mirovinskih davanja te povećanje sadašnje vrijednosti budućih obveza prema definiranim obvezama (kamatni trošak) su procijenjeni. Povećanje obveza prema planu iznad gore navedenih procjena se priznaje kao aktuarski dobitak ili gubitak. Obveze po programima definiranih primanja mjere se po aktuarskom standardu primjenom metode predviđene kreditne jedinice koja mjeri aktuarske obveze u skladu s očekivanim povećanjem plaća od datuma vrednovanja do predviđenog umirovljenja zaposlene osobe.

### **h) Prihod od dividendi**

Prihod od dividendi po osnovi vlasničkih vrijednosnica priznaje se u računu dobiti i gubitka u trenutku nastanka prava na primitak dividende, osim prihoda od dividende od pridruženih društava koji umanjuje knjigovodstvenu vrijednost ulaganja u pridružena društva u izvještaju o financijskom položaju Grupe.

### **i) Porez na dobit**

Trošak poreza na dobit sadrži tekući i odgođeni porez na dobit. Porez na dobit priznaje se u račun dobiti i gubitka, s izuzetkom poreza na dobit koji se odnosi na stavke priznate izravno u ostaloj sveobuhvatnoj dobiti, u kojem slučaju se i porez priznaje u ostalu sveobuhvatnu dobit.

#### *i) Tekući porez na dobit*

Tekući porez predstavlja očekivanu poreznu obvezu obračunatu na oporezivu dobit za godinu koristeći porezne stope koje su bile na snazi ili su u suštini bile važeće na datum izvještavanja i sva usklađenja porezne obveze iz prethodnih razdoblja. Iznos obveze za porez ili predujmova predstavlja najbolju procjenu očekivanog iznosa poreza koji se treba platiti ili primiti, koji reflektira neizvjesnosti vezane uz porez na dobit, ukoliko postoje.

#### *ii) Odgođeni porez na dobit*

Tekući porez predstavlja očekivanu poreznu obvezu obračunatu na oporezivu dobit za godinu koristeći porezne stope koje su bile na snazi ili su u suštini bile važeće na datum izvještavanja i sva usklađenja porezne obveze iz prethodnih razdoblja. Iznos obveze za porez ili predujmova predstavlja najbolju procjenu očekivanog iznosa poreza koji se treba platiti ili primiti, koji reflektira neizvjesnosti vezane uz porez na dobit, ukoliko postoje.

### **j) Novac i novčani ekvivalenti**

U svrhu izrade izvještaja o novčanom toku, novac i novčani ekvivalenti obuhvaćaju sredstva s dospijećem kraćim od 90 dana, a uključuju novac i tekuće račune kod banaka te kredite i predujmove bankama s dospijećem kraćim od 90 dana.

## Odjeljak 4 - Značajne informacije o računovodstvenim politikama (nastavak)

### k) Financijski instrumenti

#### i) Priznavanje

Grupa kredite i predujmove i ostale financijske obveze priznaje na datum nastanka tj. kada su plasirani komitentima odnosno primljeni od zajmodavca.

Redovne kupnje i prodaje financijskih instrumenata priznaju se na datum namire odnosno u trenutku prijenosa instrumenta. Kod priznavanja na datum namire, promjene u fer vrijednosti imovine ili obveza koje su predmetom transakcije priznaju se od datuma trgovanja, dok se imovina i obveze koje su predmetom transakcije priznaju od datuma namire. Sva ostala financijska imovina i obveze (derivativi) priznaju se od datuma trgovanja odnosno datuma kada Grupa postaje jedna od ugovornih strana.

#### ii) Klasifikacija

Kod početnog priznavanja vlasničkog ulaganja koja se ne drže radi trgovanja, Grupa može neopozivo odlučiti prikazati naknadne promjene fer vrijednosti u ostaloj sveobuhvatnoj dobiti (OCI). Ova odluka se provodi na temelju svake investicije pojedinačno. Politika Grupe jest vrednovati vlasnička ulaganja kao po fer vrijednosti kroz ostalu sveobuhvatnu dobit (FVOCI) kada se takva ulaganja drže sa drugačijom svrhom od generiranja povrata investicije. Sva ostala financijska imovina klasificira se kao mjerena po fer vrijednosti kroz račun dobiti i gubitka (FVTPL).

Nadalje, kod početnog priznavanja, Grupa može neopozivo odrediti financijsku imovinu koja na drugi način ispunjava zahtjeve za mjerenje po amortiziranom trošku ili po fer vrijednosti kroz ostalu sveobuhvatnu dobit (FVOCI) kao po fer vrijednosti kroz račun dobiti i gubitka (FVTPL) ako se time eliminira ili značajno smanjuje računovodstvena neusklađenost koja bi inače nastala.

#### Procjena poslovnog modela

Grupa procjenjuje cilj poslovnog modela u kojem se imovina drži na razini portfelja jer to najbolje odražava način na koji se upravlja poslovanjem i pružaju informacije Upravi, Razmatrane informacije uključuju:

- navedene politike i ciljeve za portfelj i djelovanje tih politika u praksi.
- kako se ocjenjuje uspješnost portfelja i izvještava Upravu Grupe;
- rizike koji utječu na uspješnost poslovnog modela (i financijsku imovinu u okviru tog poslovnog modela) i njegovu strategiju upravljanja tim rizicima; i
- učestalost, obujam i vrijeme prodaje u prethodnim razdobljima, razloge za takvu prodaju i njihova očekivanja o budućim aktivnostima prodaje.

Financijska imovina koja se drži za trgovanje ili kojom se upravlja i čija se uspješnost procjenjuje na temelju fer vrijednosti, mjeri se po fer vrijednosti kroz račun dobiti i gubitka (FVTPL) jer se ne drži za prikupljanje ugovornih novčanih tokova niti za prikupljanje ugovornih novčanih tokova i za prodaju financijske imovine.

## Odjeljak 4 - Značajne informacije o računovodstvenim politikama (nastavak)

### k) Financijski instrumenti

#### ii) Klasifikacija (nastavak)

*Procjena jesu li ugovorni novčani tokovi jedino plaćanja po osnovi glavnice i kamata*

Za potrebe ove procjene, „glavnica“ se definira kao fer vrijednost financijske imovine kod početnog priznavanja. „Kamata“ se definira kao naknada za vremensku vrijednost novca i za kreditni rizik vezan uz nepodmireni iznos glavnice u određenom vremenskom razdoblju i za ostale osnovne rizike i troškove kreditiranja (npr. rizik likvidnosti i administrativni troškovi), kao i profitna marža.

Prilikom procjene jesu li ugovorni novčani tokovi plaćanja po osnovi glavnice i kamata na nepodmirenu glavnice (SPPI), Grupa razmatra ugovorne uvjete instrumenta. To uključuje procjenu sadrži li financijska imovina ugovornu odredbu koja bi mogla promijeniti vrijeme ili iznos ugovornih novčanih tokova tako da se ne bi ispunio taj uvjet. Prilikom procjene, Grupa razmatra:

- nepredviđene događaje koji bi mogli promijeniti iznos i vrijeme novčanih tokova;
- uvjete prijevremenog plaćanja i produženja; i
- značajke koje mijenjaju razmatranje vremenske vrijednosti novca (npr. periodično mijenjanje kamatnih stopa).

*Krediti u izvještaju o financijskom položaju se objavljuju ovisno o njihovom mjerenju i uključuju:*

- kredite mjerene po amortiziranom trošku; početno se mjere po fer vrijednosti uvećanoj za inkrementalne izravne transakcijske troškove, a naknadno po amortiziranom trošku primjenom metode efektivne kamatne stope;
- kredite koji se obvezno mjere po fer vrijednosti kroz račun dobiti i gubitka (FVTPL) ili su određeni po fer vrijednosti kroz račun dobiti i gubitka (FVTPL); oni se mjere po fer vrijednosti, a promjene se odmah prikazuju u računu dobiti i gubitka; i
- opotraživanja po financijskom najmu.

*Investicijske vrijednosnice u bilanci se objavljuju ovisno o njihovom mjerenju i uključuju:*

- dužničke investicijske vrijednosne papire vrednovane po amortiziranom trošku;
- dužničke i vlasničke investicijske vrijednosne papire koji se obvezno mjere po fer vrijednosti kroz račun dobiti i gubitka (FVTPL) ili su određeni po fer vrijednosti kroz račun dobiti i gubitka (FVTPL);
- dužničke vrijednosne papire koji se mjere po fer vrijednosti kroz ostalu sveobuhvatnu dobit (FVOCI);
- vlasničke investicijske vrijednosne papire određene po fer vrijednosti kroz ostalu sveobuhvatnu dobit (FVOCI).

Kada prestaje priznavanje dužničkog vrijednosnog papira mjenog po fer vrijednosti kroz ostalu sveobuhvatnu (FVOCI), kumulativna dobit ili gubitak, prethodno priznati u ostaloj sveobuhvatnoj dobiti (OCI), reklasificiraju se iz kapitala u dobit ili gubitak.

Grupa odlučuje prikazati u ostaloj sveobuhvatnoj dobiti (OCI) promjene fer vrijednosti određenih ulaganja u vlasničke instrumente koji se ne drže radi trgovanja. Izbor se provodi za svaki instrument pojedinačno pri početnom priznavanju i neopoziv je.

Dividende se priznaju u računu dobiti i gubitka osim ako jasno ne predstavljaju povrat dijela troška ulaganja, u kojem slučaju su priznate u ostaloj sveobuhvatnoj dobiti (OCI). Kumulativni dobiti i gubici priznati u ostaloj sveobuhvatnoj dobiti (OCI) prenose se u zadržanu dobit nakon prodaje ulaganja.

## Odjeljak 4 - Značajne informacije o računovodstvenim politikama (nastavak)

### k) Financijski instrumenti (nastavak)

#### iii) Prestanak priznavanja

Bilo koji kumulativni dobitak/gubitak priznat u ostaloj sveobuhvatnoj dobiti (OCI) u odnosu na vlasničke investicijske vrijednosne papire koji su označeni po fer vrijednosti kroz ostalu sveobuhvatnu dobit (FVOCI), ne priznaje se u računu dobiti i gubitka prilikom prestanka priznavanja, kako je objašnjeno u ii). Svaki udio u prenesenoj financijskoj imovini koja ispunjava uvjete za prestanak priznavanja koji je stvorila ili zadržala Grupa priznaje se kao zasebna imovina ili obveza.

Realizirani dobiti i gubici od prodaje financijskih instrumenata računaju se metodom prosječnog ponderiranog troška.

#### iv) Izmjene financijske imovine i obveza

Ako su uvjeti financijske imovine izmijenjeni, Grupa procjenjuje jesu li novčani tokovi modificirane imovine bitno različiti. Ako su novčani tokovi bitno različiti, smatra se da su ugovorna prava na novčane tokove iz izvorne financijske imovine istekla. U tom se slučaju izvorna financijska imovina prestaje priznavati ( pogledati(iii)), a nova financijska imovina se priznaje po fer vrijednosti uvećanoj za sve pripadajuće transakcijske troškove. Sve naknade primljene kao dio izmjene obračunavaju se kako slijedi:

- naknade koje se uzimaju u obzir pri utvrđivanju fer vrijednosti nove imovine i naknade koje predstavljaju naknadu pripadajućih transakcijskih troškova uključuju se u početno mjerenje imovine; i
- ostale naknade uključuju se u račun dobiti i gubitka kao dio dobitka i gubitka kod prestanka priznavanja.

Ako se novčani tokovi izmjenjuju kada je zajmoprimac u financijskim poteškoćama, tada je cilj izmjene obično da se maksimizira povrat izvornih ugovornih uvjeta, a ne da se stvori nova imovina s bitno različitim uvjetima. Ako Grupa planira izmijeniti financijsku imovinu na način koji bi rezultirao opraštanjem novčanih tokova, tada prvo razmatra treba li otpisati dio imovine prije izmjene (za politiku otpisa vidjeti dolje). Ovaj pristup utječe na rezultat kvantitativne procjene i znači da u takvim slučajevima obično nisu ispunjeni kriteriji za prestanak priznavanja.

Ako izmjena financijske imovine koja se mjeri po amortiziranom trošku ili fer vrijednosti kroz ostalu sveobuhvatnu dobit (FVOCI) ne rezultira prestankom priznavanja financijske imovine, tada Grupa prvo ponovno izračunava bruto knjigovodstvenu vrijednost financijske imovine koristeći izvornu efektivnu kamatnu stopu imovine i priznaje nastalo usklađenje kao dobitak ili gubitak zbog izmjene u računu dobiti i gubitka. Za financijsku imovinu s promjenjivom kamatnom stopom, originalna efektivna kamatna stopa koja se koristi za izračun dobitka ili gubitka zbog izmjene usklađuje se kako bi odražavala trenutne tržišne uvjete u vrijeme izmjene.

Svi nastali troškovi ili naknade te primljene naknade kao dio izmjene prilagođavaju bruto knjigovodstvene vrijednosti izmijenjene financijske imovine i amortiziraju se tijekom preostalog razdoblja promijenjene financijske imovine.

Ako se takva izmjena provodi zbog financijskih poteškoća zajmoprimca (pogledati (xi)), tada se dobitak ili gubitak iskazuju zajedno s gubicima od umanjenja vrijednosti. U drugim slučajevima, iskazuje se kao prihod od kamata koristeći se primjenom metode efektivne kamatne stope (pogledati (c)).

## Odjeljak 4 - Značajne informacije o računovodstvenim politikama (nastavak)

### k) Financijski instrumenti (nastavak)

#### iv) Izmjene financijske imovine i obveza (nastavak)

Grupa prestaje priznavati financijsku obvezu kada su njezini uvjeti izmijenjeni i kada se novčani tokovi izmijenjene obveze bitno razlikuju. U tom slučaju, nova financijska obveza koja se temelji na izmijenjenim uvjetima priznaje se po fer vrijednosti. Razlika između knjigovodstvene vrijednosti financijske obveze koja se prestaje priznavati i plaćenog iznosa priznaje se u računu dobiti i gubitka. Plaćeni iznos uključuje prenesenu nefinancijsku imovinu, ako postoji, i preuzimanje obveza, uključujući novu izmijenjenu financijsku obvezu.

Ako se izmjena financijske obveze ne tretira kao prestanak priznavanja, tada se amortizirani trošak obveze ponovno izračunava diskontiranjem izmijenjenih novčanih tokova po izvornoj efektivnoj kamatnoj stopi, a nastali dobitak ili gubitak priznaje se u računu dobiti i gubitka. Za financijske obveze s promjenjivom kamatnom stopom, originalna efektivna kamatna stopa koja se koristi za izračun dobitka ili gubitka zbog izmjene usklađuje se kako bi odražavala trenutne tržišne uvjete u trenutku izmjene. Svi nastali troškovi i naknade priznaju se kao usklađenje knjigovodstvene vrijednosti obveza i amortiziraju se tijekom preostalog razdoblja izmijenjene financijske obveze ponovnim izračunavanjem efektivne kamatne stope na instrumentu.

#### v) Reklasifikacija

Financijska imovina se ne reklasificira nakon početnog priznavanja, osim u razdoblju nakon što Grupa promijeni svoj poslovni model za upravljanje financijskom imovinom.

#### vi) Netiranje financijskih instrumenata

Financijska imovina i obveze se netiraju, a neto iznos se prikazuje u izvještaju o financijskom položaju kada postoji zakonski provedivo pravo na prijeboj određenih iznosa i kada postoji namjera izravnjanja po neto principu, ili kada se realizacija imovine odnosno podmirivanje obveza odvija istovremeno.

Prihodi i rashodi se iskazuju u neto iznosu samo ako je to dopušteno računovodstvenim standardima, ili za dobitke i gubitke nastale iz grupe sličnih transakcija, kao što su npr. aktivnosti trgovanja Grupe.

#### vii) Dobici i gubici

Dobici i gubici proizašli od promjene fer vrijednosti financijske imovine ili financijskih obveza po fer vrijednosti kroz račun dobiti i gubitka, kao i svi realizirani dobitci i gubici od prodaje ili prestanka priznavanja takve imovine i obveza, priznaju se u računu dobiti ili gubitka, stavci Neto prihod od trgovanja i neto dobiti od preračunavanja monetarne imovine i obveza. Dobici i gubici nastali iz promjena fer vrijednosti financijske imovine koja se vodi po FVOCI priznaju se direktno u rezervi fer vrijednosti unutar ostale sveobuhvatne dobiti, neto od odgođenog poreza, i prikazuju se u izvješću o promjenama u kapitalu i rezervama. Očekivani kreditni gubici, dobit i gubitak od tečajnih razlika, prihod od kamata te amortizacija premije ili diskonta uz primjenu metode efektivne kamatne stope za monetarnu imovinu koja se vodi po FVOCI priznaju se u računu dobiti i gubitka. Kreditni gubici za nemonetarnu imovinu koja se vodi po FVOCI se također priznaju u računu dobiti i gubitka (Dobici i gubici od umanjenja vrijednosti i rezerviranja). Tečajne razlike po osnovi nemonetarne financijske imovine koja se vodi po FVOCI priznaju se unutar ostale sveobuhvatne dobiti, neto od odgođenog poreza.

Prihod od dividendi priznaje se u računu dobiti i gubitka. Dobici i gubici od financijskih instrumenata koji se vrednuju po amortiziranom trošku mogu također nastati prilikom prestanka priznavanja ili umanjenja vrijednosti financijskog instrumenta i priznaju se u računu dobiti i gubitka (*Dobici i gubici od umanjenja vrijednosti i rezerviranja*).

## Odjeljak 4 - Značajne informacije o računovodstvenim politikama (nastavak)

### k) Financijski instrumenti (nastavak)

#### viii) Umanjenje vrijednosti financijske imovine

Grupa priznaje rezerviranja za umanjeње vrijednosti za očekivani kreditni gubitak (ECL) za sljedeće financijske instrumente koji se ne mjere po fer vrijednosti kroz račun dobiti i gubitka (FVTPL):

- financijska imovina koja je dužnički instrument;
- potraživanja od najma;
- izdane garancije; i
- dani krediti.

Gubitak od umanjeња vrijednosti ne priznaje se za vlasnička ulaganja i financijsku imovinu po fer vrijednosti kroz račun dobiti i gubitka (FVTPL).

Grupa mjeri rezerviranja za umanjeње vrijednosti u iznosu cjeloživotnog očekivanog kreditnog gubitka (ECL), osim za sljedeće, gdje se mjeri kao 12- mjesecni očekivani kreditni gubitak (ECL):

- dužničke investicijske vrijednosne papire za koje je utvrđeno da imaju nizak kreditni rizik na datum izvještavanja; i
- ostali financijski instrumenti (osim potraživanja od najma) za koje se kreditni rizik nije značajno povećao od početnog priznavanja.

Rezerviranja za umanjeње vrijednosti za potraživanja od najma uvijek se mjere u iznosu cjeloživotnog očekivanog kreditnog gubitka (ECL).

#### Mjerenje očekivanog kreditnog gubitka (ECL)

Očekivani kreditni gubitak (ECL) je procjena kreditnih gubitaka na temelju vjerojatnosti. Mjeri se na sljedeći način:

- financijska imovina koja nije umanjena za kreditne gubitke na datum izvještavanja: kao sadašnja vrijednost svih novčanih manjkova (tj. razlika između novčanih tokova koji dospijevaju subjektu u skladu s ugovorom i novčanih tokova koje Grupa očekuje dobiti);
- financijska imovina koja je na datum izvještavanja umanjena za kreditne gubitke: kao razlika između bruto knjigovodstvene vrijednosti i sadašnje vrijednosti procijenjenih budućih novčanih tokova;
- neiskorišteni krediti: kao sadašnja vrijednost razlike između ugovornih novčanih tokova koje dospijevaju Grupi u slučaju povlačenja kredita i novčanih tokova koje Grupa očekuje dobiti; i
- izdane garancije: očekivana plaćanja po garanciji umanjena za sve iznose koje Grupa očekuje naplatiti.

## Odjeljak 4 - Značajne informacije o računovodstvenim politikama (nastavak)

### k) Financijski instrumenti (nastavak)

#### viii) Umanjenje vrijednosti financijske imovine (nastavak)

##### *Restrukturirana financijska imovina*

Ako se uvjeti financijske imovine ponovno pregovaraju ili se izmjenjuju ili ako se postojeća financijska imovina zamijeni novom zbog financijskih poteškoća zajmoprimca, tada se procjenjuje treba li prestati priznavanje financijske imovine i treba li mjeriti očekivani kreditni gubitak (ECL) kako slijedi:

- ako očekivano restrukturiranje neće rezultirati prestankom priznavanja postojeće imovine, tada se očekivani novčani tokovi koji proizlaze iz izmijenjene financijske imovine uključuju u izračunavanje novčanih manjkova iz postojeće imovine.
- ako očekivano restrukturiranje rezultira prestankom priznavanja postojeće imovine, tada se očekivana fer vrijednost nove imovine tretira kao konačni novčani tok iz postojeće financijske imovine u trenutku njegovog prestanka priznavanja. Ovaj iznos uključen je u izračun novčanih manjkova iz postojeće financijske imovine koja se diskontira od očekivanog datuma prestanka priznavanja do datuma izvještavanja koristeći izvornu efektivnu kamatnu stopu postojeće financijske imovine.

##### *Financijska imovina umanjena za kreditne gubitke*

Na svaki datum izvještavanja, Grupa procjenjuje jesu li financijska imovina koja se iskazuje po amortiziranom trošku i dužnička financijska imovina po fer vrijednosti kroz ostalu sveobuhvatnu dobit (FVOCI) te potraživanja po financijskom najmu, umanjena za kreditne gubitke (u daljnjem tekstu „financijska imovina Stage-a 3“). Financijska imovina je „umanjena za kreditne gubitke“ kada je došlo do jednog ili više događaja koji imaju štetan utjecaj na procijenjene buduće novčane tokove financijske imovine.

Dokaz da je financijska imovina umanjena za kreditne gubitke uključuje sljedeće dostupne podatke:

- značajne financijske poteškoće zajmoprimca ili izdavatelja;
- kršenje ugovora kao što je neispunjenje obveza ili prekoračenje dospijeća;
- restrukturiranje kredita ili predujma od strane Grupe pod uvjetima koje Grupa ne bi razmatrala u uobičajenim okolnostima;
- postaje vjerojatno da će zajmoprimac ući u stečaj ili drugu vrstu financijske reorganizacije.

Kredit koji je bio ponovno ugovoren zbog pogoršanja stanja zajmoprimca obično se smatra umanjenim za kreditne gubitke, osim ako postoje dokazi da je rizik od neprimatka ugovornih novčanih tokova značajno smanjen i da nema drugih pokazatelja umanjenja vrijednosti.

## Odjeljak 4 - Značajne informacije o računovodstvenim politikama (nastavak)

### k) Financijski instrumenti (nastavak)

#### viii) Umanjenje vrijednosti financijske imovine (nastavak)

Prikaz rezerviranja za umanjenje vrijednosti očekivanog kreditnog gubitka (ECL) u izvještaju o financijskom položaju

Rezerviranja za umanjenje vrijednosti za očekivani kreditni gubitak (ECL) prikazana su u izvještaju o financijskom položaju kako slijedi:

- financijska imovina mjerena po amortiziranom trošku: kao odbitak od bruto knjigovodstvene vrijednosti imovine;
- neiskorišteni krediti i izdane garancije: općenito, kao rezerviranja.
- kada financijski instrument uključuje i iskorištenu i neiskorištenu komponentu, a Grupa ne može identificirati očekivani kreditni gubitak (ECL) na neiskorištenoj komponenti odvojeno od one na iskorištenoj komponenti: Grupa prezentira kombinirano rezerviranje za umanjenje vrijednosti za obje komponente, Kombinirani iznos se prikazuje kao odbitak od bruto knjigovodstvene vrijednosti iskorištene komponente.
- dužnički instrumenti mjereni po fer vrijednosti kroz ostalu sveobuhvatnu dobit (FVOCI): nisu priznata rezerviranja za umanjenje vrijednosti u izvještaju o financijskom položaju jer je knjigovodstvena vrijednost ove imovine njihova fer vrijednost. Međutim, rezerviranje za umanjenje vrijednosti se iskazuje i priznaje u rezervi fer vrijednosti.

#### Otpis

Kreditni i dužnički vrijednosni papiri otpisuju se (djelomično ili u cijelosti) kada nema razumnog očekivanja povrata financijske imovine u cijelosti ili djelomično. To je općenito slučaj kada Grupa utvrdi da zajmoprimac nema imovine ili izvore prihoda koji bi mogli generirati dovoljno novčanih tokova za otplatu iznosa koji su predmet otpisa. Ta se procjena provodi na razini pojedinačne imovine.

Financijska imovina koja je otpisana

### l) Derivativni financijski instrumenti

Svi derivativi se u izvještaju o financijskom položaju mjere po fer vrijednosti. Ako se derivativ ne drži radi trgovanja, a nije određen za kvalificirani odnos zaštite, tada se sve promjene u fer vrijednosti odmah priznaju u računu dobiti i gubitka u stavci Neto dobiti od ostalih financijskih instrumenata po fer vrijednosti kroz račun dobiti i gubitka.

#### **Odjeljak 4 - Značajne informacije o računovodstvenim politikama (nastavak)**

##### **m) Računovodstvo zaštite**

Grupa se koristi derivativnim financijskim instrumentima u svrhu upravljanja izloženosti prema kamatnom riziku. Takvi derivativni instrumenti se inicijalno priznaju po njihovoj fer vrijednosti na datum njihovog sklapanja i naknadno se mjere po fer vrijednosti. Derivativi se prikazuju kao financijska imovina kada im je fer vrijednost pozitivna i kao financijska obveza u slučaju kada je fer vrijednost negativna. Prilikom otvaranja odnosa zaštite, Grupa formalno određuje i dokumentira zaštitni odnos za koji Grupa želi primijeniti računovodstvo zaštite te cilj i strategiju upravljanja rizicima za poduzimanje same zaštite. Dokumentacija uključuje identifikaciju zaštitnog instrumenta, zaštićeni predmet ili transakciju, vrstu rizika protiv kojeg se Grupa štiti te kako će Grupa pratiti učinkovitost promjene u fer vrijednosti zaštitnog instrumenta kao kompenzacije za promjene fer vrijednosti ili novčanog tijeka izloženosti koja je zaštićena. Očekivanje je da će takve zaštite biti učinkovite u postizanju kompenzirajućih promjena u fer vrijednosti ili novčanim tokovima te su testirane regularno tokom njihovog trajanja kako bi se ustanovila njihova učinkovitost kroz izvještajna razdoblja za koja su određena. Grupa se koristi zaštitom fer vrijednosti kako bi zaštitila izloženosti od promjena fer vrijednosti koja je vezana na različite rizične kategorije imovine i obveza u izvještaju o poslovanju ili dio tih izloženosti te za zaštitu portfelja financijske imovine ili obveza.

##### **n) Poslovi kupnje i ponovne prodaje**

Grupa ulazi u poslove kupnje i prodaje vrijednosnica u sklopu ugovora o ponovnoj prodaji ili reotkupu suštinski jednakih vrijednosnica, po fiksnoj cijeni na određeni datum u budućnosti. Ulaganja koja su kupljena s obvezom ponovne prodaje u budućnosti ne priznaju se u izvještaju o financijskom položaju. Izdaci temeljem tih ugovora priznaju se kao krediti i predujmovi bankama ili komitentima, osigurani vrijednosnicama koje su bile predmet ugovora. Ulaganja prodana temeljem ugovora o reotkupu nastavljaju se priznavati u izvještaju o financijskom položaju i vrednuju u skladu s računovodstvenom politikom za predmetnu financijsku imovinu, po amortiziranom trošku ili po fer vrijednosti, kako je prikladno. Primici od prodaje vrijednosnica prikazuju se kao osigurani uzeti krediti od banaka ili komitenata.

Razlika između iznosa koji se plaća kod inicijalne prodaje i iznosa koji se plaća kod reotkupa, razgraničava se kroz razdoblje transakcije i uključuje u prihod ili rashod od kamata.

## Odjeljak 4 - Značajne informacije o računovodstvenim politikama (nastavak)

### o) Najmovi

U trenutku sklapanja ugovora, Grupa procjenjuje je li ugovor ugovor o najmu ili sadrži najam. Ugovor je, ili sadrži najam ukoliko pruža pravo upravljanja upotrebom identificirane imovine na određeno vrijeme u zamjenu za naknadu.

#### *Grupa kao najmoprimac*

Pri početku ili preinaci ugovora koji sadrži dio s najmom, Grupa alocira ugovorna plaćanja za svaki dio najma na osnovi njegove relativne samostalne cijene. No za najam podružničkih i uredskih prostora Grupa je odabrala ne odvajati dijelove koji se ne odnose na najam i obračunava najam kao jedinstvenu unajmljenu cjelinu.

Imovina s pravom uporabe naknadno se umanjuje uporabom linearne amortizacije od datuma početka do datuma prestanka najma. Osim ovoga, pravo uporabe imovine povremeno se umanjuje gubicima zbog eventualnih smanjenja vrijednosti te prilagođuje određenim ponovnim mjerenjima obveze po najmu.

Obveza po najmu početno se mjeri po sadašnjoj vrijednosti plaćanja po najmu koja nisu plaćena na datum početka.

Što se tiče kamatne stope, sukladno zahtjevima MSFI-a 16, Grupa koristi kamatnu stopu sadržanu u ugovoru o najmu kada je dostupna. Kamatna stopa iz ugovora o najmu ne može se uvijek odrediti bez korištenja pretpostavki i procjena. U takvim slučajevima Grupa je razvila metodologiju za određivanje inkrementalne kamatne stope umjesto kamatne stope sadržane u ugovoru o najmu i za to odlučila primijeniti metodu transfernih cijena (FTP – Funds Transfer Pricing). Ona je temeljena na neosiguranim i amortizirajućim krivuljama stopa, koje predviđaju plaćanja najma sukladno ugovoru koja su obično nepromjenjiva tijekom trajanja ugovora, umjesto jednokratnog plaćanja o dospijeću. FTP metoda uzima u obzir kreditnu kvalitetu najmoprimca, rok trajanja najma, prirodu i kvalitetu kolaterala i gospodarsko okruženje u kojem se transakcija odvija te je u skladu sa zahtjevima Standarda.

Grupa pravo na uporabu imovine u izvješću o financijskom položaju prikazuje unutar Nekretnina i opreme a obveze po najmu kao Uzeti kamatonosni krediti.

#### *Kratkoročni i najmovi imovine niske vrijednosti*

Grupa je odabrala ne priznavati pravo na uporabu imovine i obveze po najmu za najmove niske vrijednosti i kratkoročne najmove, Grupa tijekom trajanja najma priznaje plaćanja po najmu povezana s njime kao izdatak na proporcionalnoj osnovi.

#### *Grupa kao davatelj najma*

Grupa svaki najam razvrstava kroz ukupnu procjenu o tome prenosi li najam sadržajno sve rizike i pogodnosti iz vlasništva predmetne imovine. Ako je tome tako, to je financijski najam; ako ne, najam je operativni. U dijelu ovakve procjene Grupa razmatra određene pokazatelje kao što je, primjerice, veličina udjela najma u ukupnom ekonomskom vijeku trajanja imovine.

Grupa u izračunu ukupnih investicija u najam redovno preispituje procijenjene nezajamčene preostale vrijednosti.

#### Odjeljak 4 - Značajne informacije o računovodstvenim politikama (nastavak)

##### p) **Nekretnine i oprema**

Nekretnine i oprema iskazuju se po povijesnom ili pretpostavljenom trošku nabave, umanjenom za akumuliranu amortizaciju i gubitke od umanjenja vrijednosti, osim za nekretnine u upotrebi od vlasnika koja je vrednovana prema metodi revalorizacije. Fer vrijednost zemljišta i zgrada se mjeri na temelju tržišnih mjerila, u procjeni koju je pripremio kvalificirani i profesionalni procjenitelj. Učestalost revalorizacije ovisi o promjenama u fer vrijednosti nekretnine koja se revalorizira.

Nekretnine i oprema su materijalna imovina koja se drži u svrhu pružanja usluga, za iznajmljivanje ili druge administrativne svrhe.

Naknadni troškovi uključuju se u knjigovodstveni iznos imovine ili kao zasebna stavka imovine, kako je prikladno, samo ako je vjerojatno da će buduće ekonomske koristi povezane s navedenom imovinom pritijecati u Grupi i ako se trošak nabave može pouzdano izmjeriti. Svi ostali popravci i održavanje predstavljaju trošak u računu dobiti i gubitka u razdoblju u kojem su nastali.

Imovina u pripremi se ne amortizira sve dok nije završena i prenesena u upotrebu te dok se ne svrsta u odgovarajuću grupu nekretnina i opreme.

Sva imovina, osim zemljišta i imovine u pripremi, amortizira se linearnom metodom po propisanim stopama, utvrđenim tako da se trošak nabave imovine otpiše tijekom procijenjenog korisnog vijeka upotrebe. Očekivani korisni vijek upotrebe prikazan je u nastavku:

	31.12.2025	31.12.2024
Zgrade	20 do 40 godina	20 do 40 godina
Uredski namještaj	5 godina	5 godina
Računala	4 to 6 godina	4 to 6 godina
Motorna vozila	5 godina	5 godina
Oprema i ostala imovina	2 do 10 godina	2 do 10 godina

Preostala vrijednost imovine, korisni vijek trajanja i metode amortizacije pregledavaju se i po potrebi usklađuju na svaki izvještajni datum. Kada se nekretnina revalorizira, knjigovodstvena vrijednost te imovine se usklađuje prema revaloriziranoj vrijednosti na način da se akumulirana amortizacija umanjuje u odnosu na bruto knjigovodstvenoj vrijednosti imovine.

Knjigovodstvena vrijednost nekretnina i opreme provjerava se zbog umanjenja vrijednosti kada događaji ili promjene okolnosti ukazuju da knjigovodstvena vrijednost možda nije nadoknadiva. Knjigovodstvena vrijednost imovine odmah se smanjuje do nadoknadivog iznosa ukoliko je viša od procijenjenog nadoknadivog iznosa imovine.

Kada se promijeni namjena nekretnina od korištenja za vlastite potrebe na iznajmljivanje, nekretnine se reklasificiraju u ulaganja u nekretnine. Kada se imovina proda ili povuče iz upotrebe, njezin trošak i akumulirana amortizacija eliminiraju se iz računovodstvene evidencije, a svi dobiti ili gubici koji proizlaze iz njihovog isknjižavanja uključuju se u račun dobiti i gubitka.

#### Odjeljak 4 - Značajne informacije o računovodstvenim politikama (nastavak)

##### q) Nematerijalna imovina

Amortizacija nematerijalne imovine obračunava se linearnom metodom tijekom procijenjenog korisnog vijeka upotrebe. Očekivani korisni vijek upotrebe prikazan je u nastavku:

	31.12.2025	31.12.2024
Licence	1 do 10 godina	1 do 10 godina
Računalni software	1 do 10 godina	1 do 10 godina

Korisni vijek upotrebe, preostala vrijednost te metode amortizacije provjeravaju se i korigiraju, ukoliko je potrebno, na svaki datum izvještavanja.

Promjene u očekivanom vijeku trajanja ili očekivanom obrascu potrošnje budućih ekonomskih koristi sadržanih u imovini obračunavaju se promjenom razdoblja ili metode amortizacije, prema potrebi, i tretiraju se kao promjene u računovodstvenim procjenama..

##### r) Izdani dionički kapital

Izdani dionički kapital predstavlja nominalnu vrijednost uplaćenih običnih dionica i denominiran je u eurima.

Dividende se priznaju kao obveza u razdoblju u kojem su izglasane.

##### s) Zadržana dobit

Dio dobiti za godinu, koji se nakon raspodjele zadržava, raspoređuje se u zadržanu dobit.

##### t) Izvanbilančne potencijalne i preuzete obveze

U okviru redovnog poslovanja, Grupa sklapa ugovore kojima preuzima izvanbilančne potencijalne obveze koje se vode u izvanbilančnoj evidenciji, a koje prvenstveno obuhvaćaju garancije, akreditive, ugovorene neiskorištene kredite i limite po kreditnim karticama. Navedene preuzete financijske obveze iskazuju se u izvještaju o financijskom položaju Grupe ako i kada postanu plative.

Financijske garancije su ugovori koji Grupu obvezuju na specifična plaćanja imatelju garancije vezana uz nadoknadu sredstava za gubitke koji nastaju zbog neplaćanja određenih dužnika o dospijeću u skladu s uvjetima dužničkih instrumenata.

Obveze po financijskim garancijama početno se priznaju po njihovoj fer vrijednosti što predstavlja naknadu, čija se inicijalna fer vrijednost amortizira tijekom razdoblja trajanja financijske garancije. Obveze po garancijama naknadno se iskazuju po višem iznosu od iznosa rezerviranja za umanjenje vrijednosti utvrđenog u skladu s MSFI 9 i iznosa prvotno priznatog gubitka umanjeno za, kada je to primjereno, kumulativni iznos prihoda priznatog u skladu s načelima MSFI-a 15.

Financijske garancije uključuju se u ostale obveze.

##### u) Sredstva u ime i za račun trećih osoba

Grupa upravlja sredstvima u ime i za račun pravnih osoba i građana, banaka i ostalih institucija. Navedena sredstva ne čine dio imovine Grupe te su stoga isključena iz njezinog izvještaja o financijskom položaju. Grupa zaračunava naknadu za pružene usluge. Za detalje pogledati dio J, odjeljak 3 - Sredstva kojima upravlja Banka u ime i za račun trećih osoba.

## Odjeljak 5 - Značajne računovodstvene procjene i prosudbe

Grupa provodi procjene i daje pretpostavke o neizvjesnim događajima, uključujući procjene i pretpostavke o budućnosti. Takve računovodstvene pretpostavke i procjene redovito se ocjenjuju i temelje se na povijesnom iskustvu i drugim čimbenicima kao što su očekivani tijekom budućih događaja koji se mogu racionalno pretpostaviti u postojećim okolnostima, ali unatoč tome nužno predstavljaju izvore neizvjesnosti procjene. Kritične prosudbe koje se odnose na ispravak vrijednosti za kreditne gubitke posebno su složene u trenutnom neizvjesnom okruženju. Tijekom 2025. Uprava je pratila geopolitičku i gospodarsku situaciju uzrokovanu sukobom Rusije i Ukrajine. Navedeni događaji uzrokovali su usporavanje gospodarskih aktivnosti i neizvjesnosti makroekonomskih projekcija, što je negativno utjecalo na fer vrijednost financijskih instrumenata, a buduća kretanja mogu utjecati na kvalitetu kreditnog portfelja i tržišta nekretnina. Iako su računovodstvene procjene i pretpostavke napravljene korištenjem razumnih i ostvarivih informacija na izvještajni datum, podložne su promjenama koje u ovom trenutku nije moguće predvidjeti.

Procjena rezervacija za kreditne gubitke predstavlja najbolju procjenu uprave rizika od neispunjavanja obveza i očekivanih kreditnih gubitaka (ECL) na financijskoj imovini, uključujući sve izvanbilančne izloženosti, na datum izvještavanja i, kao dio toga, procjena fer vrijednosti kolaterala u obliku nekretnine predstavlja glavni izvor neizvjesnosti procjene. Ovaj i drugi ključni izvori neizvjesnosti procjene, koji imaju značajan rizik od uzrokovanja mogućih značajnih usklađenja knjigovodstvenih vrijednosti imovine i obveza u sljedećoj financijskoj godini, opisani su u nastavku.

### a) Klasifikacija financijske imovine

ssBanka određuje svoje poslovne modele na temelju ciljeva za upravljanje portfeljima financijske imovine. Za više pojedinosti o poslovnim modelima Banke pogledajte bilješku 4 k(ii). Prilikom određivanja svojih poslovnih modela Banka razmatra sljedeće:

- Namjeru i strateške ciljeve Uprave te provođenje navedenih politika u praksi;
- Primarne rizike koji utječu na uspješnost poslovnog modela i kako se upravlja tim rizicima;
- Kako se ocjenjuje uspješnost portfelja i o tome šalje izvješće Upravi; i
- Učestalost i značaj prodaje financijske imovine u prethodnim razdobljima, razloge za takvu prodaju i očekivane buduće prodajne aktivnosti.

### Testiranje da li se radi samo o plaćanju po osnovi glavnice i kamata

Prilikom procjene jesu li ugovorni novčani tokovi samo plaćanja po osnovi glavnice i kamata (SPPI) Banka uzima u obzir ugovorne uvjete instrumenta. To uključuje procjenu sadrži li financijska imovina ugovorni uvjet koji bi mogao promijeniti vrijeme ili iznos ugovornih novčanih tokova tako da ne budu u skladu s osnovnim mehanizmom kredita. U provođenju procjene, Grupa uzima u obzir primarne uvjete kako slijedi i procjenjuje zadovoljavaju li ugovorni novčani tokovi instrumenata i dalje SPPI test:

- Odredbe povezane s rezultatima (performance-linked features);
- Uvjete koji ograničavaju potraživanje Banke na novčane tokove od određene imovine (uvjeti kredita bez regres);
- Uvjete prijevremene otplate i produljenja rokova;
- Značajke financijske poluge; i
- Značajke koje mijenjaju elemente vremenske vrijednosti novca.

## Odjeljak 5 - Značajne računovodstvene procjene i prosudbe (nastavak)

### b) *Impairment of financial assets*

#### *Značajno povećanje kreditnog rizika*

Kriteriji za procjenu značajnog povećanja kreditnog rizika za izloženosti prema stanovništvu baziraju se na kreditnom riziku izloženosti u trenutku nastanka te trenutnim karakteristikama klijenta. Kriteriji uključuju promjene u određivanju internog rejtinga kreditnog rizika, mjere restrukturiranja i zaštitnu mjeru za neispunjenje obveza ako su ugovorna plaćanja dospjela dulje od 30 dana. Kreditni rizik značajno se povećao od početnog priznavanja kada je ispunjen jedan od navedenih kriterija. Značajno povećanje kreditnog rizika za izloženosti prema poduzećima utvrđuje se temeljem sličnih kriterija kao za izloženosti prema stanovništvu uz još dodatne kriterije bazirane na tzv. eng. early warning signals (EWS) i internoj watch listi.

#### *Mjerenje očekivanog kreditnog gubitka*

Očekivani kreditni gubici izračunavaju se kao umnožak PD-a (vjerojatnosti nastanka statusa neispunjavanja obveza), gubitka zbog nastanka statusa neispunjavanja obveza (LGD-a) i izloženosti u statusu neispunjavanja obveza (EAD) tijekom preostalog očekivanog vijeka trajanja financijske imovine i diskontiraju se na datumom izvještavanja po efektivnoj kamatnoj stopi za izloženosti sa značajnim povećanjem kreditnog rizika (Stage 2 ugovori). S druge strane, za izloženosti klasificirane kao Stage 1, očekivani kreditni gubitak izračunava se tijekom jednogodišnjeg perioda, tj. procjenjuje se očekivani kreditni gubitak od 1 godine. Procjene PD-a predstavljaju PD u određenom trenutku, ažuriran na polugodišnjoj razini prema povijesnom iskustvu Grupe, trenutnim uvjetima i pripadajućim očekivanjima usmjerenima na budućnost (makroekonomskim scenarijima). Procjene LGD-a određuju se na temelju povijesne naplate, EAD uključuje očekivanja usmjerena na budućnost o otplatama iskorištenih bilanci i očekivanja o budućim iskorištavanjima gdje je to primjenjivo.

Grupa prvo procjenjuje postoje li dokazi o umanjenju vrijednosti pojedinačno za imovinu koja je pojedinačno značajna, izloženosti prema poduzećima s ukupnim saldom većim od 0,4 milijuna eura (prethodno izvještajno razdoblje: izloženost prema poduzećima s ukupnim saldom većim od 0,4 milijuna eura) i zajednički za imovinu koja nije pojedinačno značajna (izloženosti stanovništvu i poduzećima ispod praga od 0,4 milijuna eura).

Rezervacije za umanjenje vrijednosti na imovini koja se pojedinačno procjenjuje kao imovina umanjena za kreditne gubitke temelji se na najboljoj procjeni rukovodstva o sadašnjoj vrijednosti novčanih tokova za koje se očekuje da će biti primljeni. U procjenjivanju tih novčanih tokova, rukovodstvo donosi prosudbe o financijskoj situaciji dužnika i neto utrživoj vrijednosti bilo kojeg temeljnog kolaterala. Svaka imovina umanjene vrijednosti procjenjuje se zasebno, a strategiju restrukturiranja i procjenu novčanih tokova koji se smatraju nadoknadivima neovisno odobrava funkcija za kreditne rizike.

## **Odjeljak 5 - Značajne računovodstvene procjene i prosudbe (nastavak)**

### **b) Umanjenje vrijednosti financijske imovine (nastavak)**

#### *Informacije usmjerene na budućnost*

U izračunu ECL-a, Grupa primjenjuje interno razvijene modele koji koriste parametre za PD, LGD i EAD. Makroekonomski čimbenici usmjereni na budućnost, određene na regionalnoj razini, uključeni su u parametre rizika kao relevantni. Dodatni čimbenici rizika koji su specifični za pojedine segmente također su uključeni ako je to relevantno. Mjerenje financijske imovine odražava i najbolju procjenu učinaka budućih uvjeta, a posebno gospodarskih uvjeta koji utječu na buduće („forward-looking“) vjerojatnosti nastanka statusa neispunjavanja obveza i gubitke zbog nastanka.

U smislu metode procjene, analizirani su različiti mogući alternativni pristupi osmišljeni da se uzmu u obzir ti elementi. Od raznih mogućnosti koje su uzete u obzir, Grupa je odlučila usvojiti pristup „Najvjerojatniji scenarij + dodatak“ („Most likely scenario + Add-on“). U skladu s ovim pristupom, makroekonomsko uvjetovanje PD-a i LGD-a obavlja se kroz osnovni scenarij („Most likely“) a potom korigira s dodatkom („Add-on“) kako bi se uključile sve razlike u usporedbi sa silaznim i uzlaznim scenarijima.

#### *Očekivani kreditni gubici*

Očekivani kreditni gubici priznaju se prilikom početnog priznavanja financijske imovine i na svaki idući izvještajni datum do dospelja, uključujući bilančnu i izvanbilančnu izloženost. Za izloženosti klasificirane u Stage 1 računaju se jednogodišnji očekivani kreditni gubici dok se za izloženosti klasificirane u fazu 2 i fazu 3 računaju očekivani kreditni gubici za cijeli vijek trajanja izloženosti. Povrh očekivanih kreditnih gubitaka mogu se primijeniti određeni upravljački dodaci (managerial overlays) kako bi se adresirala geopolitička neizvjesnost i rizici u portfelju koji nisu specifični za pojedini segment, proizvod ili klijenta, već se primjenjuju šire te mogu imati prelijevajuće učinke na cijeli portfelj uslijed pogoršanih makroekonomskih uvjeta koje IFRS 9 modeli ne mogu u potpunosti identificirati, osobito kada je riječ o novim, nastajućim ili nemodeliranim rizicima.

### **c) Klasifikacija ugovora o najmu**

Grupa je najmodavac u operativnim i financijskim najmovima. Kada je Grupa najmodavac u ugovoru o najmu kojim se prenose svi rizici i koristi od imovine na najmodavca, tada se ugovor klasificira kao financijski najam. Svi ostali najmovi se klasificiraju kao operativni te se povezana imovina uključuje u nekretnine i opremu u operativnom najmu po trošku nabave umanjenoj za akumuliranu amortizaciju. Kod određivanja bi li najam trebao biti klasificiran kao operativni ili financijski, Grupa uzima u obzir zahtjeve Međunarodnog standarda financijskog izvještavanja 16 *Najmovi*.

## Odjeljak 5 - Značajne računovodstvene procjene i prosudbe (nastavak)

### d) Fer vrijednost financijskih instrumenata

Ako tržište za financijski instrument nije aktivno, odnosno ako, iz bilo kojeg razloga, fer vrijednost nije moguće pouzdano mjeriti na temelju tržišnih cijena, Grupa utvrđuje fer vrijednost primjenom neke od tehnika vrednovanja. Tehnike vrednovanja podrazumijevaju primjenu nedavnih transakcija po uobičajenim tržišnim uvjetima između upućenih i voljnih strana (ukoliko ih je bilo), referiranje na tekuću fer vrijednost drugih instrumenata koji su u osnovi isti, analize diskontiranog novčanog toka i modele određivanja cijena opcija. Odabrana tehnika vrednovanja u najvećoj mogućoj mjeri koristi dostupne ulazne tržišne podatke, a u najmanjoj mogućoj mjeri oslanja se na procjene specifične za Grupu, obuhvaća sve one faktore koje bi pri određivanju cijene tržišni subjekti uzeli u obzir, te je usklađena s prihvaćenim ekonomskim metodologijama za određivanje cijene financijskih instrumenata. Ulazni podaci za tehnike vrednovanja predstavljaju tržišna očekivanja i vrijednosti faktora rizika i povrata za taj financijski instrument, Grupa kalibrira tehnike vrednovanja i testira njihovu valjanost koristeći cijene ostvarene u tekućim tržišnim transakcijama istim tim instrumentom ili temeljem drugih dostupnih tržišnih podataka. Korištene tehnike procjene fer vrijednosti provjeravaju se i periodički pregledavaju od strane kvalificirane neovisne osobe koja nije sudjelovala u njihovom kreiranju. Svi modeli certificiraju se prije upotrebe.

Određivanje fer vrijednosti za financijsku imovinu i obveze za koje ne postoje dostupne tržišne cijene zahtijeva korištenje tehnika procjene vrijednosti. Za financijske instrumente kojima se rijetko trguje i koji imaju slabu cjelovitu transparentnost fer vrijednost je manje objektivna te se iz tog razloga prilikom izračuna fer vrijednosti za pojedinu financijsku imovinu ili obvezu moraju identificirati i uzeti u obzir svi značajni rizici koji na njih utječu.

Prilikom izračuna fer vrijednosti Banka uzima u obzir MSFI pravila hijerarhije fer vrijednosti koja odražavaju značajnost ulaznih podataka korištenih u procesu vrednovanja. Svaki instrument se individualno detaljno procjenjuje. Razine hijerarhije se određuju na temelju najniže razine ulaznih podataka značajnih za određivanje fer vrijednosti instrumenta.

Financijski instrumenti koji se vode po fer vrijednosti kategorizirani su u tri razine MSFI hijerarhije fer vrijednosti, kako slijedi:

Razina 1: – instrumenti koji se vrednuju pomoću kotiranih (neprilagođenih) cijena na aktivnim tržištima za identičnu imovinu ili obvezu. To su instrumenti čija se fer vrijednost može odrediti izravno na temelju cijena koje kotiraju na aktivnim, likvidnim tržištima.

- Ovi instrumenti uključuju: likvidne dužničke i vlasničke vrijednosnice kojima se trguje na likvidnim tržištima te kotirana ulaganja u investicijske fondove.

Razina 2: instrumenti koji se vrednuju pomoću tehnika procjene koje koriste dostupne tržišne podatke. To su instrumenti kojima je fer vrijednost određena u odnosu na slične instrumente kojima se trguje na aktivnim tržištima ili gdje su svi ulazni podaci koji se koriste za tehnike vrednovanja dostupni na tržištu.

- Ovi instrumenti uključuju: manje likvidne dužničke i vlasničke vrijednosnice i derivative vrednovane modelom koji koristi ulazne podatke razine 1.

## Odjeljak 5 - Značajne računovodstvene procjene i prosudbe (nastavak)

### d) Fer vrijednost financijskih instrumenata

Razina 3: instrumenti vrednovani pomoću tehnika procjene koje koriste tržišne podatke koji nisu dostupni na tržištu. To su instrumenti kojima se fer vrijednost ne može odrediti direktno pozivajući se na dostupne tržišne informacije i kod kojih se za izračun vrijednosti koriste nešto drugačije tehnike procjene. Instrumenti klasificirani u ovu kategoriju oslanjaju se na faktor koji nije dostupan na tržištu, a koji ima značajan utjecaj na fer vrijednosti samog instrumenta.

- Ovi instrumenti uključuju: nelikvidne dužničke vrijednosnice i nelikvidne vlasničke vrijednosnice.

Tijekom izvještajnog razdoblja i prethodnog izvještajnog razdoblja nije bilo prijenosa financijske imovine između razine 1 i razine 2 te između razine 2 i razine 1, budući da nije bilo promjena u metodologiji korištenoj za određivanje razina hijerarhije fer vrijednosti niti se razina tržišne aktivnosti financijskih instrumenata u portfelju Grupe značajno promijenila.

### e) Porezi

Grupa priznaje poreznu obvezu sukladno poreznim propisima Republike Hrvatske i drugih jurisdikcija (Slovenija i Bosna i Hercegovina). Porezne prijave podliježu odobrenju poreznih tijela koje imaju pravo provoditi naknadne provjere evidencija poreznih obveznika. Odgođena porezna imovina priznaje se samo kada je vjerojatno da će biti raspoloživa dostatna oporeziva dobit u budućim razdobljima na koje se mogu iskoristiti odbitne privremene razlike.

#### *Zakon o minimalnom globalnom porezu na dobit*

2023. godine usvojen je Zakon o minimalnom globalnom porezu na dobit poduzeća, koji uvodi novo oporezivanje za velike domaće grupe te međunarodne grupe društava sa sjedištem u Republici Hrvatskoj. Minimalno efektivno oporezivanje od 15% odnosi se na skupine tvrtki s prihodima većim od 750 milijuna eura, odnosno za poslovne godine počevši od 31. prosinca 2023.

Novi koncept minimalnog oporezivanja sastoji se od dva međusobno povezana pravila, kroz koja će se obračunati tzv. dodatni porez, u slučajevima kada je efektivna porezna stopa koja se odnosi na dohodak multinacionalnih kompanija u određenoj jurisdikciji niža od 15%. U takvim slučajevima, porezna jurisdikcija smatrat će se (pre) nisko oporezovanom. Spomenuta pravila su:

- Pravilo o uključivanju dobiti, koje određuje plaćanje tzv. dodatnog poreza u odnosu na (pre)nisko oporezovane podružnice na razini posljednjeg matičnog društva ili posrednog matičnog društva. Pravilo se primjenjuje na fiskalne godine koje počinju 31. prosinca 2023. ili nakon tog datuma.
- Pravilo o prenisko oporezovanoj dobiti, koje raspodjeljuje dodatni porez na matično društvo i podružnice prema omjeru materijalne imovine i broja zaposlenih i to u slučajevima gdje posljednje matično društvo neće platiti Dodatni porez u vezi s (pre)nisko oporezovanom podružnicom kroz primjenu gore spomenutog Pravila o uključivanju dobiti. Pravilo se primjenjuje na fiskalne godine koje počinju na ili nakon 31. prosinca 2024.

Hrvatska je izabrala opciju korištenja prihoda od dodatnog poreza prikupljenog od nisko oporezivih podružnica koje se nalaze na njenom teritoriju. Zakon o minimalnom globalnom porezu na dobit poduzeća uvodi pravilo kvalificiranog domaćeg minimalnog iznosa. To znači plaćanje dodatnog poreza državi članici za podružnice u toj zemlji koje su nisko oporezovani porezni subjekti u toj zemlji.

Izračuni koje je provela ISP Grupa na temelju jurisdikcije u skladu s pravilima Pillar II i na temelju podataka za 2025. pokazuju da je naša jurisdikcija uspješno prošla testove privremene sigurne luke i stoga Banka nije dužna platiti dodatni porez za 2025.

## **Odjeljak 5 - Značajne računovodstvene procjene i prosudbe (nastavak)**

### **f) Sudski sporovi**

Grupa provodi pojedinačnu procjenu svih sudskih sporova. Procjenu provodi specijalizirana funkcija Banke i bančnih podružnica, a u određenim slučajevima angažirani su i vanjski odvjetnici. Kao što je navedeno u B dijelu, Odjeljak 22, Banka i Grupa rezervirale su 51 milijuna eura (prethodni izvještajni datum: 62 milijuna eura), odnosno 55 milijuna eura (prethodni izvještajni datum: 70 milijuna eura) za glavnice i kamate po obvezama za sudske sporove što rukovodstvo procjenjuje dovoljnim. Navedeni iznosi predstavljaju najbolju procjenu Grupe za gubitke po sudskim sporovima iako stvarni gubitak po sudskim sporovima koji se vode protiv Grupe može biti značajno drugačiji. Za rukovodstvo nije praktično procijeniti financijski učinak promjena u pretpostavkama na temelju kojih rukovodstvo procjenjuje potrebu za rezervacijama.

### **g) Fer vrijednost nekretnina i opreme i ulaganja u nekretnine**

Grupa koristi revalorizacijski model za nekretnine i opremu te model fer vrednovanja ulaganja u nekretnine. Kriterij revalorizacijskog modela zahtijevaju da se imovina mora amortizirati prema novoj revaloriziranoj vrijednosti. Ulaganja u nekretnine po fer vrijednosti se ne amortiziraju.

### **h) Nekretnine preuzete u zamjenu za nenaplaćena potraživanja**

Grupa povremeno preuzima nekretnine u zamjenu za podmirivanje svojih potraživanja po kreditima i predujmovima. Takve nekretnine priznaju se po bruto knjigovodstvenoj vrijednosti ovisnog potraživanja po kreditima i predujmovima ili po trenutnoj fer vrijednosti navedene imovine ovisno o tome koja je niža. Dobici i gubici od prodaje se priznaju u računu dobiti i gubitka.

### **i) Utvrđivanje kontrole nad subjektima u kojima se ulaže**

Rukovodstvo primjenjuje procjene prilikom određivanja ima li Grupa kontrolu nad subjektom u koji ulaže. Prilikom procjene ima li Grupa kontrolu nad subjektom u koji ulaže, Grupa provodi analizu utvrđivanja kontrole te razmatra svrhu i dizajn subjekta u koji ulaže dokaze o mogućnosti usmjeravanja relevantnih aktivnosti subjekta u koji ulaže itd. Kao rezultat, Grupa je zaključila da ne ostvaruje kontrolu i stoga ne treba konsolidirati svoja društva s posebnom namjenom i subjekte čija su potraživanja klasificirana kao nenadoknadiva ili djelomično nadoknadiva, budući da Grupa nema kontrolu nad relevantnim aktivnostima navedenih subjekata.

## Dio B – Informacije o bilanci

### Odjeljak 1 – Novac i novčani ekvivalenti - naslov 10

#### 1.1 Novac i novčani ekvivalenti: raščlamba

(u milijunima eura)	BANKA		GRUPA	
	31.12.2025.	31.12.2024.	31.12.2025.	31.12.2024.
a) Novac	584	540	638	593
b) Tekući računi i depoziti po viđenju kod središnjih banaka	2.129	2.187	2.676	2.996
c) Tekući računi i depoziti po viđenju kod banaka	11	30	80	104
<b>C. Saldo (A-B)</b>	<b>2.724</b>	<b>2.757</b>	<b>3.394</b>	<b>3.693</b>

### Odjeljak 2 – Financijska imovina koja se mjeri po fer vrijednosti kroz dobit ili gubitak – stavka 20

#### 2.1 Financijska imovina koja se drži radi trgovanja: raščlamba

BANKA (u milijunima eura) Stavke	31.12.2025.			31.12.2024.		
	1. razina	2. razina	3. razina	1. razina	2. razina	3. razina
<b>A. Novčana sredstva</b>						
1. Dužnički vrijednosni papiri	33	-	-	51	-	-
1.1 Strukturirani vrijednosni papiri	-	-	-	-	-	-
1.2 Ostali dužnički vrijednosni papiri	33	-	-	51	-	-
2. Vlasničke vrijednosnice	-	-	-	-	-	-
3. Ulaganja u subjekte za zajednička ulaganja	-	-	-	-	-	-
4. Krediti	-	-	-	-	-	-
4.1 Ugovori o ponovnoj kupnji	-	-	-	-	-	-
4.2 Ostalo	-	-	-	-	-	-
<b>Ukupno (A)</b>	<b>33</b>	<b>-</b>	<b>-</b>	<b>51</b>	<b>-</b>	<b>-</b>
<b>B. Derivati</b>						
1. Financijski derivati	-	-	-	-	-	-
1.1 trgovanje	-	-	-	-	-	-
1.2 opcija fer vrijednosti	-	-	-	-	-	-
1.3 ostalo	-	-	-	-	-	-
2. Kreditni derivati	-	-	-	-	-	-
1.1 trgovanje	-	-	-	-	-	-
1.2 opcija fer vrijednosti	-	-	-	-	-	-
1.3 ostalo	-	-	-	-	-	-
<b>Ukupno (B)</b>	<b>-</b>	<b>-</b>	<b>-</b>	<b>-</b>	<b>-</b>	<b>-</b>
<b>Ukupno (A + B)</b>	<b>33</b>	<b>-</b>	<b>-</b>	<b>51</b>	<b>-</b>	<b>-</b>

**Odjeljak 2 – Financijska imovina koja se mjeri po fer vrijednosti kroz dobit ili gubitak – stavka 20 (nastavak)****2.1 Financijska imovina koja se drži radi trgovanja: raščlamba (nastavak)**

GRUPA (u milijunima eura) Stavke	31.12.2025.			31.12.2024.		
	1. razina	2. razina	3. razina	1. razina	2. razina	3. razina
<b>A. Novčana sredstva</b>						
1. Dužnički vrijednosni papiri	33	-	-	51	-	-
1.1 Strukturirani vrijednosni papiri	-	-	-	-	-	-
1.2 Ostali dužnički vrijednosni papiri	33	-	-	51	-	-
2. Vlasničke vrijednosnice	-	-	-	-	-	-
3. Ulaganja u subjekte za zajednička ulaganja	-	-	-	-	-	-
4. Krediti	-	-	-	-	-	-
4.1 Ugovori o ponovnoj kupnji	-	-	-	-	-	-
4.2 Ostalo	-	-	-	-	-	-
<b>Ukupno (A)</b>	<b>33</b>	<b>-</b>	<b>-</b>	<b>51</b>	<b>-</b>	<b>-</b>
<b>B. Derivati</b>						
1. Financijski derivati	-	1	-	-	2	-
1.1 trgovanje	-	1	-	-	2	-
1.2 opcija fer vrijednosti	-	-	-	-	-	-
1.3 ostalo	-	-	-	-	-	-
2. Kreditni derivati	-	-	-	-	-	-
1.1 trgovanje	-	-	-	-	-	-
1.2 opcija fer vrijednosti	-	-	-	-	-	-
1.3 ostalo	-	-	-	-	-	-
<b>Ukupno (B)</b>	<b>-</b>	<b>1</b>	<b>-</b>	<b>-</b>	<b>2</b>	<b>-</b>
<b>Ukupno (A + B)</b>	<b>33</b>	<b>1</b>	<b>-</b>	<b>51</b>	<b>2</b>	<b>-</b>

**Odjeljak 2 – Financijska imovina koja se mjeri po fer vrijednosti kroz dobit ili gubitak – stavka 20 (nastavak)****2.2 Financijska imovina koja se drži radi trgovanja: raščlamba zajmoprimca/izdavatelja/druge ugovorne strane**

Stavke (u milijunima eura)	BANKA		GRUPA	
	31.12.2025.	31.12.2024.	31.12.2025.	31.12.2024.
<b>A. Novčana sredstva</b>				
<b>1. Dužnički vrijednosni papiri</b>	<b>33</b>	<b>51</b>	<b>33</b>	<b>51</b>
a) Središnje banke	-	-	-	-
b) Javna uprava	33	51	33	51
c) Banke	-	-	-	-
d) Ostala financijska društva	-	-	-	-
- od toga: osiguravajuća društva	-	-	-	-
e) Nefinancijska društva	-	-	-	-
<b>2. Vlasnički instrumenti</b>	<b>-</b>	<b>-</b>	<b>-</b>	<b>-</b>
a) Banke	-	-	-	-
b) Ostala financijska društva	-	-	-	-
- od toga: osiguravajuća društva	-	-	-	-
c) Nefinancijska društva	-	-	-	-
d) Ostali izdavatelji	-	-	-	-
<b>3. Ulaganja u subjekte za zajednička ulaganja</b>	<b>-</b>	<b>-</b>	<b>-</b>	<b>-</b>
<b>4. Krediti</b>	<b>-</b>	<b>-</b>	<b>-</b>	<b>-</b>
a) Središnje banke	-	-	-	-
b) Javna uprava	-	-	-	-
c) Banke	-	-	-	-
d) Ostala financijska društva	-	-	-	-
- od toga: osiguravajuća društva	-	-	-	-
e) Nefinancijska društva	-	-	-	-
f) Kućanstva	-	-	-	-
<b>Ukupno A</b>	<b>33</b>	<b>51</b>	<b>33</b>	<b>51</b>
<b>B. Derivati</b>				
a) Središnje druge ugovorne strane	-	-	-	-
b) Ostali	-	-	1	2
<b>Ukupno B</b>	<b>-</b>	<b>-</b>	<b>1</b>	<b>2</b>
<b>Ukupno (A + B)</b>	<b>33</b>	<b>51</b>	<b>34</b>	<b>53</b>

**Odjeljak 2 – Financijska imovina koja se mjeri po fer vrijednosti kroz dobit ili gubitak – stavka 20 (nastavak)****2.3 Financijska imovina klasificirana po fer vrijednosti: raščlamba**

Na izvještajni datum ili prethodni izvještajni datum nije bilo financijske imovine raspoređene po fer vrijednosti.

**2.4 Financijska imovina klasificirana po fer vrijednosti: raščlamba zajmoprimca/izdavatelja**

Na izvještajni datum ili prethodni izvještajni datum nije bilo financijske imovine raspoređene po fer vrijednosti.

**2.5 Ostala financijska imovina koja se obvezno mjeri po fer vrijednosti: raščlamba**

BANKA Stavke (u milijunima eura)	31.12.2025.			31.12.2024.		
	1. razina	2. razina	3. razina	1. razina	2. razina	3. razina
<b>1. Dužnički vrijednosni papiri</b>	-	1	-	-	3	-
1.1 Strukturirani vrijednosni papiri	-	-	-	-	-	-
1.2 Ostali dužnički vrijednosni papiri	-	1	-	-	3	-
<b>2. Vlasničke vrijednosnice</b>	4	-	-	3	-	-
<b>3. Ulaganja u subjekte za zajednička ulaganja</b>	-	-	-	-	-	-
<b>4. Krediti</b>	-	-	-	-	-	-
4.1 Ugovori o ponovnoj kupnji	-	-	-	-	-	-
4.2 Ostalo	-	-	-	-	-	-
<b>Ukupno</b>	<b>4</b>	<b>1</b>	<b>-</b>	<b>3</b>	<b>3</b>	<b>-</b>

GRUPA Stavke (u milijunima eura)	31.12.2025.			31.12.2024.		
	1. razina	2. razina	3. razina	1. razina	2. razina	3. razina
<b>1. Dužnički vrijednosni papiri</b>	-	1	-	-	4	-
1.1 Strukturirani vrijednosni papiri	-	-	-	-	-	-
1.2 Ostali dužnički vrijednosni papiri	-	1	-	-	4	-
<b>2. Vlasničke vrijednosnice</b>	6	1	-	4	1	-
<b>3. Ulaganja u subjekte za zajednička ulaganja</b>	-	-	-	-	-	-
<b>4. Krediti</b>	-	-	-	-	-	-
4.1 Ugovori o ponovnoj kupnji	-	-	-	-	-	-
4.2 Ostalo	-	-	-	-	-	-
<b>Ukupno</b>	<b>6</b>	<b>2</b>	<b>-</b>	<b>4</b>	<b>5</b>	<b>-</b>

**Odjeljak 2 - Financijska imovina koja se mjeri po fer vrijednosti kroz dobit ili gubitak – stavka 20 (nastavak)****2.6 Ostala financijska imovina koja se obvezno mjeri po fer vrijednosti: raščlamba zajmoprimca/izdavatelja**

Stavke (u milijunima eura)	BANKA		GRUPA	
	31.12.2025.	31.12.2024.	31.12.2025.	31.12.2024.
<b>1. Vlasničke vrijednosnice</b>	<b>4</b>	<b>3</b>	<b>7</b>	<b>5</b>
<i>od toga: banke</i>	4	3	6	4
<i>od toga: ostala financijska društva</i>	-	-	-	-
<i>od toga: nefinancijska društva</i>	-	-	1	1
<b>2. Dužnički vrijednosni papiri</b>	<b>1</b>	<b>3</b>	<b>1</b>	<b>4</b>
a) Središnje banke	-	-	-	-
b) Javna uprava	-	-	-	-
c) Banke	-	-	-	-
d) Ostala financijska društva	1	3	1	4
<i>od toga: osiguravajuća društva</i>	-	-	-	-
e) Nefinancijska društva	-	-	-	-
<b>3. Ulaganja u subjekte za zajednička ulaganja</b>	-	-	-	-
<b>4. Krediti</b>	-	-	-	-
a) Središnje banke	-	-	-	-
b) Javna uprava	-	-	-	-
c) Banke	-	-	-	-
d) Ostala financijska društva	-	-	-	-
<i>od toga: osiguravajuća društva</i>	-	-	-	-
e) Nefinancijska društva	-	-	-	-
f) Kućanstva	-	-	-	-
<b>Ukupno</b>	<b>5</b>	<b>6</b>	<b>8</b>	<b>9</b>

**Odjeljak 3 – Financijska imovina koja se mjeri po fer vrijednosti kroz ostalu sveobuhvatnu dobit– stavka 30****3.1 Financijska imovina koja se mjeri po fer vrijednosti kroz ostalu sveobuhvatnu dobit: raščlamba**

BANKA (u milijunima eura) Stavke	31.12.2025.			31.12.2024.		
	1. razina	2. razina	3. razina	1. razina	2. razina	3. razina
<b>1. Dužnički vrijednosni papiri</b>	<b>2.007</b>	<b>75</b>	<b>-</b>	<b>1.320</b>	<b>228</b>	<b>-</b>
1.1 Strukturirani vrijednosni papiri	-	-	-	-	-	-
1.2 Ostalo	2.007	75	-	1.320	228	-
<b>2. Vlasnički instrumenti</b>	<b>1</b>	<b>-</b>	<b>-</b>	<b>-</b>	<b>-</b>	<b>-</b>
<b>3. Krediti</b>	<b>-</b>	<b>-</b>	<b>-</b>	<b>-</b>	<b>-</b>	<b>-</b>
<b>Ukupno</b>	<b>2.008</b>	<b>75</b>	<b>-</b>	<b>1.320</b>	<b>228</b>	<b>-</b>

GRUPA (u milijunima eura) Stavke	31.12.2025.			31.12.2024.		
	1. razina	2. razina	3. razina	1. razina	2. razina	3. razina
<b>1. Dužnički vrijednosni papiri</b>	<b>2.569</b>	<b>135</b>	<b>-</b>	<b>1.846</b>	<b>288</b>	<b>-</b>
1.1 Strukturirani vrijednosni papiri	-	-	-	-	-	-
1.2 Ostalo	2.569	135	-	1.846	288	-
<b>2. Vlasnički instrumenti</b>	<b>-</b>	<b>11</b>	<b>-</b>	<b>-</b>	<b>11</b>	<b>-</b>
<b>3. Krediti</b>	<b>-</b>	<b>-</b>	<b>-</b>	<b>-</b>	<b>-</b>	<b>-</b>
<b>Ukupno</b>	<b>2.569</b>	<b>146</b>	<b>-</b>	<b>1.846</b>	<b>299</b>	<b>-</b>

### Odjeljak 3 – Financijska imovina koja se mjeri po fer vrijednosti kroz ostalu sveobuhvatnu dobit – stavka 30 (nastavak)

#### 3.1 Financijska imovina koja se mjeri po fer vrijednosti kroz ostalu sveobuhvatnu dobit: raščlamba

Stavke (u milijunima eura)	BANKA		GRUPA	
	31.12.2025.	31.12.2024.	31.12.2025.	31.12.2024.
<b>1. Dužnički vrijednosni papiri</b>	<b>2.082</b>	<b>1.548</b>	<b>2.704</b>	<b>2.134</b>
a) Središnje banke	-	-	-	-
b) Javna uprava	1.711	1.249	2.245	1.699
c) Banke	371	196	459	243
d) Ostala financijska društva	-	103	-	192
<i>od toga: osiguravajuća društva</i>	-	-	-	-
e) Nefinancijska društva	-	-	-	-
<b>2. Vlasničke vrijednosnice</b>	<b>1</b>	<b>-</b>	<b>11</b>	<b>11</b>
a) Banke	-	-	-	-
b) Ostali izdavatelji:	1	-	11	11
- ostala financijska društva	1	-	1	-
- nefinancijska društva	-	-	-	-
- ostalo	-	-	10	11
<b>3. Krediti</b>	<b>-</b>	<b>-</b>	<b>-</b>	<b>-</b>
a) Središnje banke	-	-	-	-
b) Javna uprava	-	-	-	-
c) Banke	-	-	-	-
d) Ostala financijska društva	-	-	-	-
<i>od toga: osiguravajuća društva</i>	-	-	-	-
e) Nefinancijska društva	-	-	-	-
f) Kućanstva	-	-	-	-
<b>Ukupno</b>	<b>2.083</b>	<b>1.548</b>	<b>2.715</b>	<b>2.145</b>

### Section 3 – Financial assets measured at fair value through other comprehensive income – caption 30 (continued)

#### 3.2 Financial assets measured at fair value through other comprehensive income: gross amount and total adjustments

BANK (millions of euro)	Gross amount					Total adjustments				Total partial write-offs
	Stage 1	of which: Instruments with low credit risk	Stage 2	Stage 3	Purchased or originated credit-impaired	Stage 1	Stage 2	Stage 3	Purchased or originated credit-impaired	
Debt securities	2,082	-	-	-	-	-	-	-	-	-
Loans	-	-	-	-	-	-	-	-	-	-
<b>Total 31.12.2025</b>	<b>2,082</b>	-	-	-	-	-	-	-	-	-
Debt securities	1,548	-	-	-	-	-	-	-	-	-
Loans	-	-	-	-	-	-	-	-	-	-
<b>Total 31.12.2024</b>	<b>1,548</b>	-	-	-	-	-	-	-	-	-

GROUP (millions of euro)	Gross amount					Total adjustments				Total partial write-offs
	Stage 1	of which: Instruments with low credit risk	Stage 2	Stage 3	Purchased or originated credit-impaired	Stage 1	Stage 2	Stage 3	Purchased or originated credit-impaired	
Debt securities	2,704	-	-	-	-	-	-	-	-	-
Loans	-	-	-	-	-	-	-	-	-	-
<b>Total 31.12.2025</b>	<b>2,704</b>	-	-	-	-	-	-	-	-	-
Debt securities	2,134	-	-	-	-	-	-	-	-	-
Loans	-	-	-	-	-	-	-	-	-	-
<b>Total 31.12.2024</b>	<b>2,134</b>	-	-	-	-	-	-	-	-	-

## Odjeljak 4 – Financijska imovina koja se mjeri po amortiziranom trošku – stavka 40

### 4.1 Financijska imovina koja se mjeri po amortiziranom trošku: raščlamba zajmova bankama

Vrsta transakcije/iznos BANKA (u milijunima eura)	Knjigovodstvena vrijednost			31.12.2025. Fer vrijednost			Knjigovodstvena vrijednost			31.12.2024. Fer vrijednost		
	1. i 2. razina	3. razina	Kreditno umanjena pri početnom priznavanju	1. razina	2. razina	3. razina	1. i 2. razina	3. razina	Kreditno umanjena pri početnom priznavanju	1. razina	2. razina	3. razina
	<b>A. Zajmovi središnjim bankama</b>	-	-	-	-	-	-	-	-	-	-	-
1. Oročeni depoziti	-	-	-	X	X	X	-	-	-	X	X	X
2. Obvezna pričuva	-	-	-	X	X	X	-	-	-	X	X	X
3. Ugovori o ponovnoj kupnji	-	-	-	X	X	X	-	-	-	X	X	X
4. Ostalo	-	-	-	X	X	X	-	-	-	X	X	X
<b>B. Zajmovi bankama</b>	<b>708</b>	-	-	-	<b>713</b>	-	<b>2.632</b>	-	-	-	<b>2.633</b>	-
1. Krediti	708	-	-	-	713	-	2.632	-	-	-	2.633	-
1.1 Tekući računi	-	-	-	X	X	X	-	-	-	X	X	X
1.2 Oročeni depoziti	426	-	-	X	X	X	700	-	-	X	X	X
1.3. Ostali krediti:	282	-	-	X	X	X	1.932	-	-	X	X	X
- Ugovori o obrnutoj ponovnoj kupnji	184	-	-	X	X	X	1.880	-	-	X	X	X
- Financijski najam	-	-	-	X	X	X	-	-	-	X	X	X
- Ostalo	98	-	-	X	X	X	52	-	-	X	X	X
2. Dužnički vrijednosni papiri	-	-	-	-	-	-	-	-	-	-	-	-
2.1 Strukturirani	-	-	-	-	-	-	-	-	-	-	-	-
2.2 Ostalo	-	-	-	-	-	-	-	-	-	-	-	-
<b>Ukupno</b>	<b>708</b>	-	-	-	<b>713</b>	-	<b>2.632</b>	-	-	-	<b>2.633</b>	-

## Odjeljak 4 – Financijska imovina koja se mjeri po amortiziranom trošku – stavka 40 (nastavak)

### 4.1 Financijska imovina koja se mjeri po amortiziranom trošku: raščlamba zajmova bankama (nastavak)

Vrsta transakcije/iznos GRUPA (u milijunima eura)	31.12.2025.												31.12.2024.		
	Knjigovodstvena vrijednost			Fer vrijednost			Knjigovodstvena vrijednost			Fer vrijednost					
	1. i 2. razina	3. razina	Kreditno umanjena pri početnom priznavanju	1. razina	2. razina	3. razina	1. i 2. razina	3. razina	Kreditno umanjena pri početnom priznavanju	1. razina	2. razina	3. razina			
<b>A. Zajmovi središnjim bankama</b>	<b>178</b>	-	-	-	<b>178</b>	-	<b>161</b>	-	-	<b>36</b>	-	<b>125</b>			
1. Oročeni depoziti	-	-	-	X	X	X	-	-	-	X	X	X			
2. Obvezna pričuva	176	-	-	X	X	X	160	-	-	X	X	X			
3. Ugovori o ponovnoj kupnji	-	-	-	X	X	X	-	-	-	X	X	X			
4. Ostalo	2	-	-	X	X	X	1	-	-	X	X	X			
<b>B. Zajmovi bankama</b>	<b>1.034</b>	-	-	-	<b>827</b>	<b>211</b>	<b>2.987</b>	-	-	-	<b>2.766</b>	<b>221</b>			
1. Krediti	1.034	-	-	-	827	211	2.987	-	-	-	2.766	221			
1.1 Tekući računi	-	-	-	X	X	X	-	-	-	X	X	X			
1.2 Oročeni depoziti	691	-	-	X	X	X	1.054	-	-	X	X	X			
1.3. Ostali krediti:	343	-	-	X	X	X	1.933	-	-	X	X	X			
- Ugovori o obrnutoj ponovnoj kupnji	235	-	-	X	X	X	1.880	-	-	X	X	X			
- Financijski najam	-	-	-	X	X	X	-	-	-	X	X	X			
- Ostalo	108	-	-	X	X	X	53	-	-	X	X	X			
2. Dužnički vrijednosni papiri	-	-	-	-	-	-	-	-	-	-	-	-			
2.1 Strukturirani	-	-	-	-	-	-	-	-	-	-	-	-			
2.2 Ostalo	-	-	-	-	-	-	-	-	-	-	-	-			
<b>Ukupno</b>	<b>1.212</b>	-	-	-	<b>1.005</b>	<b>211</b>	<b>3.148</b>	-	-	<b>36</b>	<b>2.766</b>	<b>346</b>			

Banka i Grupa dužne su održavati obveznu pričuvu kod središnjih banaka (Hrvatska narodna banka za Banku i Banka Slovenije za Grupu), vezane uz opseg i strukturu depozita klijenata.

Trenutni zahtjev nacionalnih banaka u pogledu izračuna iznosa koji se drži kao obvezna rezerva je 1% depozita po viđenju i oročenih depozita, te izdanih dužničkih vrijednosnih papira s dospijecem do dvije godine.

Obvezna pričuva kod Centralne banke Bosne i Hercegovine predstavlja sredstva koja je potrebno deponirati kod centralne banke. Minimalna obvezna pričuva izračunava se kao postotak prosječnog stanja ukupnih depozita i pozajmljenih sredstava za svaki radni dan tijekom 10 kalendarskih dana, u kašnjenju. Stopa obvezne pričuve iznosi 10% na depozite i pozajmljena sredstva bez obzira na valutu u kojoj su sredstva denominirana.

Banka i Grupa održavaju dovoljnu razinu likvidnih sredstava kako bi u potpunosti ispunili zahtjeve središnje banke.

**Odjeljak 4 – Financijska imovina koja se mjeri po amortiziranom trošku – stavka 40 (nastavak)****4.2 Financijska imovina koja se mjeri po amortiziranom trošku: raščlamba zajmova komitentima**

Vrsta transakcije/iznos BANKA (u milijunima eura)	31.12.2025.									31.12.2024.		
	Knjigovodstvena vrijednost			Fer vrijednost			Knjigovodstvena vrijednost			Fer vrijednost		
	1. i 2. razina	3. razina	Kreditno umanjena pri početnom priznavanju	1. razina	2. razina	3. razina	1. i 2. razina	3. razina	Kreditno umanjena pri početnom priznavanju	1. razina	2. razina	3. razina
<b>1. Krediti</b>	<b>9.862</b>	<b>126</b>	<b>3</b>	-	<b>10.361</b>	<b>127</b>	<b>8.865</b>	<b>117</b>	<b>3</b>	-	<b>8.843</b>	<b>118</b>
1.1. Tekući računi	150	2	-	X	X	X	171	2	-	X	X	X
1.2. Ugovori o obrnutoj ponovnoj kupnji	-	-	-	X	X	X	-	-	-	X	X	X
1.3. Hipoteke	3.412	40	2	X	X	X	3.027	29	2	X	X	X
1.4. Kreditne kartice i nenamjenski krediti	1.854	47	1	X	X	X	1.663	38	1	X	X	X
1.5. Financijski najam	-	-	-	X	X	X	-	-	-	X	X	X
1.6. Faktoring	27	-	-	X	X	X	19	-	-	X	X	X
1.7. Ostali krediti	4.419	37	-	X	X	X	3.985	48	-	X	X	X
<b>2. Dužnički vrijednosni papiri</b>	<b>2.289</b>	<b>-</b>	<b>-</b>	<b>2.098</b>	<b>-</b>	<b>221</b>	<b>465</b>	<b>-</b>	<b>-</b>	<b>310</b>	<b>-</b>	<b>153</b>
2.1 Strukturirani vrijednosni papiri	-	-	-	-	-	-	-	-	-	-	-	-
2.2 Ostali dužnički vrijednosni papiri	2.289	-	-	2.098	-	221	465	-	-	310	-	153
<b>Ukupno</b>	<b>12.151</b>	<b>126</b>	<b>3</b>	<b>2.098</b>	<b>10.361</b>	<b>348</b>	<b>9.330</b>	<b>117</b>	<b>3</b>	<b>310</b>	<b>8.843</b>	<b>271</b>

## Odjeljak 4 – Financijska imovina koja se mjeri po amortiziranom trošku – stavka 40 (nastavak)

### 4.2 Financijska imovina koja se mjeri po amortiziranom trošku: raščlamba zajmova komitentima (nastavak)

Vrsta transakcije/iznos GRUPA (u milijunima eura)	31.12.2025.												31.12.2024.		
	Knjigovodstvena vrijednost			Fer vrijednost			Knjigovodstvena vrijednost			Fer vrijednost					
	1. i 2. razina	3. razina	Kreditno umanjena pri početnom priznavanju	1. razina	2. razina	3. razina	1. i 2. razina	3. razina	Kreditno umanjena pri početnom priznavanju	1. razina	2. razina	3. razina			
<b>1. Krediti</b>	<b>14.031</b>	<b>153</b>	<b>3</b>	-	<b>11.730</b>	<b>2.907</b>	<b>12.677</b>	<b>143</b>	<b>3</b>	-	<b>9.498</b>	<b>3.221</b>			
1.1. Tekući računi	224	3	-	X	X	X	245	3	-	X	X	X			
1.2. Ugovori o obrnutoj ponovnoj kupnji	-	-	-	X	X	X	-	-	-	X	X	X			
1.3. Hipoteke	4.421	44	2	X	X	X	3.912	33	2	X	X	X			
1.4. Kreditne kartice i nenamjenski krediti	2.739	58	1	X	X	X	2.492	51	1	X	X	X			
1.5. Financijski najam	294	4	-	X	X	X	250	2	-	X	X	X			
1.6. Faktoring	28	-	-	X	X	X	21	-	-	X	X	X			
1.7. Ostali krediti	6.325	44	-	X	X	X	5.757	54	-	X	X	X			
<b>2. Dužnički vrijednosni papiri</b>	<b>2.582</b>	<b>-</b>	<b>-</b>	<b>2.348</b>	<b>45</b>	<b>223</b>	<b>487</b>	<b>-</b>	<b>-</b>	<b>331</b>	<b>-</b>	<b>155</b>			
2.1. Strukturirani vrijednosni papiri	-	-	-	-	-	-	-	-	-	-	-	-			
2.2. Ostali dužnički vrijednosni papiri	2.582	-	-	2.348	45	223	487	-	-	331	-	155			
<b>Ukupno</b>	<b>16.613</b>	<b>153</b>	<b>3</b>	<b>2.348</b>	<b>11.775</b>	<b>3.130</b>	<b>13.164</b>	<b>143</b>	<b>3</b>	<b>331</b>	<b>9.498</b>	<b>3.376</b>			

Ostali krediti prikazani u gornjoj tablici uglavnom se odnose na kredite pravnim osobama. Za detaljnije informacije o potraživanjima iz financijskog najma, molimo pogledajte dio I. – Objavljivanje najмова.

## Odjeljak 4 – Financijska imovina koja se mjeri po amortiziranom trošku – stavka 40 (nastavak)

### 4.2 Financijska imovina koja se mjeri po amortiziranom trošku: raščlamba zajmova komitentima (nastavak)

#### Dugotrajna imovina preuzeta u zamjenu za nenaplaćena potraživanja

Imovina prethodno primljena kao kolateral, a tijekom izvještajnog razdoblja priznata kao preuzeta imovina iznosi knjigovodstvenu vrijednost nula za Banku i nula eura za Grupu (prethodni izvještajni datum: nula za Banku i 1 milijun eura za Grupu). Stečena imovina koja je u postupku prodaje od strane Banke i Grupe iskazana je u odjeljku 12 - Ostala imovina. Ovako stečene nekretnine obično se ne koriste u poslovne svrhe Banke i Grupe.

#### Prodaja kredita

Tijekom 2025. godine Banka i Grupa prodale su dio svojih nenaplativih kredita odobrenih klijentima. Bruto bilančna izloženost prodanih kredita iznosila je 45 milijuna eura za Banku i 84 milijuna eura za Grupu (prethodni datum izvještavanja: nula za Banku i nula za Grupu). Ostvareni dobitak od prodaje iznosio je 15 milijuna eura za Banku i 28 milijuna eura za Grupu. Grupa i Banka prenijele su gotovo sve rizike, a ugovorna prava na novčane tijekom od kredita su prestala.

### 4.3 Financijska imovina koja se mjeri po amortiziranom trošku: raščlamba prema zajmoprimcu/izdavatelju zajmova komitentima

BANKA (u milijunima eura) Vrsta transakcije/iznos	31.12.2025.			31.12.2024.		
	1. i 2. razina	3. razina	Kreditno umanjena pri početnom priznavanju	1. i 2. razina	3. razina	Kreditno umanjena pri početnom priznavanju
<b>1. Dužnički vrijednosni papiri</b>	<b>2.289</b>	-	-	<b>465</b>	-	-
a) Javna uprava	2.077	-	-	317	-	-
b) Ostala financijska društva	10	-	-	-	-	-
<i>od toga: osiguravajuća društva</i>	-	-	-	-	-	-
c) Nefinancijska društva	202	-	-	148	-	-
<b>2. Krediti:</b>	<b>9.862</b>	<b>126</b>	<b>3</b>	<b>8.865</b>	<b>117</b>	<b>3</b>
a) Javna uprava	1.403	-	-	1.260	-	-
b) Ostala financijska društva	258	-	-	164	-	-
<i>od toga: osiguravajuća društva</i>	-	-	-	-	-	-
c) Nefinancijska društva	2.671	35	-	2.472	46	-
D) Kućanstva	5.530	91	3	4.969	71	3
<b>Ukupno</b>	<b>12.151</b>	<b>126</b>	<b>3</b>	<b>9.330</b>	<b>117</b>	<b>3</b>

GRUPA (u milijunima eura) Vrsta transakcije/iznos	31.12.2025.			31.12.2024.		
	1. i 2. razina	3. razina	Kreditno umanjena pri početnom priznavanju	1. i 2. razina	3. razina	Kreditno umanjena pri početnom priznavanju
<b>1. Dužnički vrijednosni papiri</b>	<b>2.582</b>	-	-	<b>487</b>	-	-
a) Javna uprava	2.358	-	-	337	-	-
b) Ostala financijska društva	10	-	-	-	-	-
<i>od toga: osiguravajuća društva</i>	-	-	-	-	-	-
c) Nefinancijska društva	214	-	-	150	-	-
<b>2. Krediti:</b>	<b>14.031</b>	<b>153</b>	<b>3</b>	<b>12.677</b>	<b>143</b>	<b>3</b>
a) Javna uprava	1.845	-	-	1.520	-	-
b) Ostala financijska društva	130	-	-	167	-	-
<i>od toga: osiguravajuća društva</i>	1	-	-	-	-	-
c) Nefinancijska društva	4.541	47	-	4.212	54	-
D) Kućanstva	7.515	106	3	6.778	89	3
<b>Ukupno</b>	<b>16.613</b>	<b>153</b>	<b>3</b>	<b>13.164</b>	<b>143</b>	<b>3</b>

**Odjeljak 4 – Financijska imovina koja se mjeri po amortiziranom trošku – stavka 40 (nastavak)****4.4 Financijska imovina koja se mjeri po amortiziranom trošku: bruto iznos i umanjenje vrijednosti**

BANKA (u milijunima eura)	Bruto iznos					Umanjenje vrijednosti				Ukupni djelomični otpisi
	1. razina	od toga: instrumenti s niskim kreditnim rizikom	2. razina	3. razina	Kreditno umanjena pri početnom priznavanju	1. razina	2. razina	3. razina	Kreditno umanjena pri početnom priznavanju	
Dužnički vrijednosni papiri	2.278	-	15	-	-	-1	-3	-	-	-
Kreditni	10.162	479	497	250	5	-52	-37	-124	-2	-
<b>Ukupno 31.12.2025.</b>	<b>12.440</b>	<b>479</b>	<b>512</b>	<b>250</b>	<b>5</b>	<b>-53</b>	<b>-40</b>	<b>-124</b>	<b>-2</b>	<b>-</b>
Dužnički vrijednosni papiri	436	-	32	-	-	-1	-2	-	-	-
Kreditni	10.775	2.023	817	295	6	-48	-46	-178	-3	-
<b>Ukupno 31.12.2024.</b>	<b>11.211</b>	<b>2.023</b>	<b>849</b>	<b>295</b>	<b>6</b>	<b>-49</b>	<b>-48</b>	<b>-178</b>	<b>-3</b>	<b>-</b>

GRUPA (u milijunima eura)	Bruto iznos					Umanjenje vrijednosti				Ukupni djelomični otpisi
	1. razina	od toga: instrumenti s niskim kreditnim rizikom	2. razina	3. razina	Kreditno umanjena pri početnom priznavanju	1. razina	2. razina	3. razina	Kreditno umanjena pri početnom priznavanju	
Dužnički vrijednosni papiri	2.573	-	15	-	-	-3	-3	-	-	-
Kreditni	14.593	857	802	333	5	-78	-74	-180	-2	37
<b>Ukupno 31.12.2025.</b>	<b>17.166</b>	<b>857</b>	<b>817</b>	<b>333</b>	<b>5</b>	<b>-81</b>	<b>-77</b>	<b>-180</b>	<b>-2</b>	<b>37</b>
Dužnički vrijednosni papiri	458	-	32	-	-	-1	-2	-	-	-
Kreditni	14.888	2.265	1.095	392	6	-81	-77	-249	-3	44
<b>Ukupno 31.12.2024.</b>	<b>15.346</b>	<b>2.265</b>	<b>1.127</b>	<b>392</b>	<b>6</b>	<b>-82</b>	<b>-79</b>	<b>-249</b>	<b>-3</b>	<b>44</b>

### Odjeljak 5 – Derivativna financijska imovina za računovodstvo zaštite – stavka 50

Banka je uvela računovodstvo zaštite s ciljem upravljanja kamatnim rizikom u knjizi banke. Unutar Grupe, Banka Intesa Sanpaolo d.d. Slovenija također primjenjuje računovodstvo zaštite. Koristeći izvedene financijske instrumente za zaštitu od izloženosti promjeni kamatnih stopa, banka je također izložena kreditnom riziku druge strane koji nije kompenziran zaštićenim stavkom. Budući da kamatni swap pripada klasi derivata podložnih obvezi namire, transakcije namire provodi CCP.

Tijekom 2025. godine aktivnosti zaštite od rizika provodile su se na dinamičan način, poštujući okvir RAF-a i internu adekvatnost kapitala te u skladu s prilikama na tržištu swapova kako bi se osigurali minimalni troškovi aktivnosti zaštite za banku, kao i predviđanje ukupne promjene bilance i međusobne povezanosti upravljanja osjetljivosti NII i  $\Delta$ EVE limita.

Kako bi se smanjila izloženost promjenama fer vrijednosti, banka štiti pozicije s fiksnom kamatnom stopom. Banka štiti sljedeće pozicije:

- portfelj maloprodajnih hipotekarnih kredita denominiranih u EUR valuti s razdobljem fiksne kamatne stope (Makro FVH)
- portfelj maloprodajnih potrošačkih kredita denominiranih u EUR valuti s razdobljem fiksne kamatne stope (Makro FVH)
- modelirane depozite po viđenju denominirane u EUR valuti (Makro FVH)
- o obveznice s fiksnim kuponom u portfeljima HTC i HTCS (Mikro FVH)

Aktivnosti zaštite od promjene kamatnih stopa koje provodi banka imaju za cilj smanjenje izloženosti promjenama fer vrijednosti i budućim novčanim tokovima. Koristeći izvedene financijske instrumente, poput kamatnih swapova, banka može smanjiti volatilnost svojih novčanih tokova, osiguravajući stabilnije i predvidljivije financijske rezultate.

Na razini Grupe, kamatni swapovi se također koriste za zaštitu izloženosti promjenama fer vrijednosti obveznica s fiksnom stopom i kredita i avansa s fiksnom stopom denominiranih u EUR i USD valuti, na mikro razini zaštite (jedan na jedan), od strane Banka Intesa Sanpaolo d.d. Slovenija.

Također, od prosinca 2023. godine, u Grupi je zaključen kamatni swap radi zaštite promjena novčanih tokova (Cash Flow Hedge) u portfelju hipotekarnih kredita s varijabilnom kamatnom stopom. Aktivnosti zaštite entiteta, posebno kroz zaštitu novčanih tokova, osmišljene su za stabilizaciju budućih novčanih tokova smanjujući rizik varijabilnosti. Koristeći instrumente zaštite, poput kamatnih swapova (IRS), za nadoknadu promjena novčanih tokova hipotekarnih kredita s varijabilnom kamatnom stopom, banka može predvidljivije upravljati svojim financijskim rezultatima. To vodi smanjenju neizvjesnosti budućih novčanih tokova, jer odnos zaštite osigurava da se financijski rizici zaštićene stavke učinkovito upravljaju. Posljedično, vrijeme i iznos novčanih tokova postaju stabilniji i predvidljiviji.

Prije primjene računovodstva zaštite od strane Grupe, Grupa utvrđuje postojanje ekonomske veze između zaštićene stavke i instrumenta zaštite na osnovu procjene kvalitativnih karakteristika tih stavki i zaštićenog rizika, što je podržano kvantitativnom analizom. Grupa razmatra jesu li ključni termini zaštićene stavke i instrumenta zaštite usko povezani prilikom procjene postojanja ekonomske veze te procjenjuje reagiraju li fer vrijednosti zaštićene stavke i instrumenta zaštite slično na slične rizike. Na primjer, prilikom zaštite maloprodajnih hipotekarnih kredita s razdobljem fiksne kamatne stope, banka ublažava rizik promjene fer vrijednosti putem IRS kojim se plaća fiksna i prima varijabilna kamatna stopa, čija se fer vrijednost kreće u suprotnom smjeru od portfelja koji se štiti, čime se potvrđuje postojanje ekonomske veze. U slučaju zaštite novčanih tokova, skupina zaštićenih kredita vezana je za određeni EURIBOR. Slično, IRS je vezan za isti EURIBOR kao zaštićena stavka. Kao takvi, zaštićena stavka i instrument zaštite smatraju se suprotnim transakcijama, čime se potvrđuje postojanje ekonomske veze.

### Odjeljak 5 – Derivativna financijska imovina za računovodstvo zaštite – stavka 50 (nastavak)

Komponenta rizika određena kao zaštićena stavka odnosi se na stavku u cijelosti i povijesno je pokrivala značajan dio promjena u fer vrijednosti stavke. Prema pravilima dokumenta PBZ Pravila za testiranje i mjerenje učinkovitosti zaštite od kamatnog rizika, testiranje učinkovitosti provodi se kako bi se pokazalo da promjene u fer vrijednosti ili budućim novčanim tijekovima zaštićenih stavki neutraliziraju odgovarajuće promjene u fer vrijednosti ili novčanim tijekovima instrumenata zaštite.

Sve zaštite unutar PBZ Grupe odnose se na rizik kamatne stope i provode se pomoću jednostavnih kamatnih zamjena (plain vanilla interest rate swaps). Ove zaštite očekuju se da budu visokoučinkovite u postizanju neutralizacije promjena fer vrijednosti ili novčanih tijekova te se redovito testiraju tijekom trajanja kako bi se potvrdilo da ostaju visokoučinkovite za svako izvještajno razdoblje u kojem su definirane. Do sada nije bilo slučajeva u kojima bi odnosi zaštite izašli izvan očekivanog raspona učinkovitosti.

Prospektivno testiranje kapaciteta i učinkovitosti provodi se prije ulaska u odnos zaštite. Grupa uspostavlja omjere zaštite usklađujući fer vrijednost kredita s fiksnom kamatnom stopom, obveznice ili depozita i fer vrijednost kamatnog swap-a određenog kao instrument zaštite te njihovu osjetljivost fer vrijednosti. Zaštite su osmišljene za održavanje omjera unutar raspona od 80%-125%.

Profil vremenskog nominalnog iznosa instrumenta zaštite definiran je u dokumentima o formalnom određivanju odnosa zaštite i ovisi o dostupnom kapacitetu u portfelju koji se štiti.

<b>BANKA</b> (u milijunima eura)	<b>Nominalni (preostali) iznos</b>	<b>Prosječno originalno dospijeće u godinama</b>	<b>Prosječna IRS</b>
Krediti s kolateralom na nekretninu	1.562	11,1	2,326
Potrošački krediti	195	9,0	2,802
Avista depoziti	1.900	1,5	2,143
Mikrozaštita HTC obveznica	1.397	8,4	2,469
Mikrozaštita HTCS obveznica	846	4,9	2,249
<b>Ukupno 31.12.2025.</b>	<b>5.900</b>		
Potrošački krediti	1.395	10,0	2,244
Avista depoziti	195	9,0	2,802
Mikrozaštita HTC obveznica	600	2,5	2,863
Mikrozaštita HTCS obveznica	-	-	-
<b>Ukupno 31.12.2024.</b>	<b>2.190</b>	-	-
<b>GRUPA</b> (u milijunima eura)	<b>Nominalni (preostali) iznos</b>	<b>Prosječno originalno dospijeće u godinama</b>	<b>Prosječna IRS</b>
Mikrozaštita obveznica	2.481	7,3	2,404
Krediti s kolateralom na nekretninu	1.988	14,3	2,284
Mikrozaštita IRS	86	18,1	0,808
Mikrozaštita CF IRS	300	2,4	2,609
Avista depoziti	2.625	1,5	2,110
Potrošački krediti	195	9,0	2,802
<b>Ukupno 31.12.2025.</b>	<b>7.674</b>		
Mikrozaštita obveznica	18	8,1	0,063
Krediti s kolateralom na nekretninu	1.730	12,1	2,011
Mikrozaštita IRS	100	17,9	0,801
Mikrozaštita CF IRS	380	2,2	2,952
Avista depoziti	1.075	2,0	2,730
Potrošački krediti	195	9,0	2,802
<b>Ukupno 31.12.2024.</b>	<b>3.497</b>		

### Odjeljak 5 – Derivativna financijska imovina za računovodstvo zaštite – stavka 50 (nastavak)

Značajni referentni kamatni pokazatelji na koje se odnosi zaštita entiteta uključuju EURIBOR i ESTR. Ovi pokazatelji se koriste za određivanje promjenjivih kamatnih stopa u kamatnim swapovima.

Dobitak/gubitak od fer vrednovanja prikazan je u Dijelu C, Odjeljak 5.

#### 5.1 Derivativna financijska imovina za računovodstvo zaštite: raščlamba prema vrsti zaštite i razini

BANKA (u milijunima eura)	Fer vrijednost na dan 31.12.2025.			Nominalni iznos 31.12.2025.	Fer vrijednost na dan 31.12.2024.			Nominalni iznos 31.12.2024.
	1. razina	2. razina	3. razina		1. razina	2. razina	3. razina	
<b>A. Financijski derivati</b>								
1. Fer vrijednost	-	55	-	3.539	-	18	-	1.029
2. Novčani tokovi	-	-	-	-	-	-	-	-
3. Strana ulaganja	-	-	-	-	-	-	-	-
<b>B. Kreditni derivati</b>								
1. Fer vrijednost	-	-	-	-	-	-	-	-
2. Novčani tokovi	-	-	-	-	-	-	-	-
<b>Ukupno</b>	<b>-</b>	<b>55</b>	<b>-</b>	<b>3.539</b>	<b>-</b>	<b>18</b>	<b>-</b>	<b>1.029</b>

GRUPA (u milijunima eura)	Fer vrijednost na dan 31.12.2025.			Nominalni iznos 31.12.2025.	Fer vrijednost na dan 31.12.2024.			Nominalni iznos 31.12.2024.
	1. razina	2. razina	3. razina		1. razina	2. razina	3. razina	
<b>A. Financijski derivati</b>								
1. Fer vrijednost	-	87	-	4.640	-	43	-	1.333
2. Novčani tokovi	-	2	-	220	-	2	-	60
3. Strana ulaganja	-	-	-	-	-	-	-	-
<b>B. Kreditni derivati</b>								
1. Fer vrijednost	-	-	-	-	-	-	-	-
2. Novčani tokovi	-	-	-	-	-	-	-	-
<b>Ukupno</b>	<b>-</b>	<b>89</b>	<b>-</b>	<b>4.860</b>	<b>-</b>	<b>45</b>	<b>-</b>	<b>1.393</b>

## Odjeljak 5 – Derivativna financijska imovina za računovodstvo zaštite – stavka 50 (nastavak)

### 5.2 Derivativna financijska imovina za računovodstvo zaštite: raščlamba po zaštićenoj stavci i vrsti zaštite

BANKA (u milijunima eura) Transakcije / vrsta zaštite	Fer vrijednost									Novčani tok		Strano ulaganje
	Specifični					Opći				Specifični	Opći	
	dužnički vrijednosni papiri i kamate	dionice i dionički indeksi	devizni tečajevi i zlato	kreditni rizik	roba	ostalo						
<b>31.12.2025.</b>												
1. Financijska imovina koja se mjeri po fer vrijednosti kroz ostalu sveobuhvatnu dobit	4	-	-	-	X	X	X	-	X	X		
2. Financijska imovina koja se mjeri po amortiziranom trošku	18	X	-	-	X	X	X	-	X	X		
3. Portfelj	X	X	X	X	X	X	26	X	-	X		
4. Ostale transakcije	-	-	-	-	-	-	X	-	X	-		
<b>Ukupna imovina</b>	<b>22</b>	<b>-</b>	<b>-</b>	<b>-</b>	<b>-</b>	<b>-</b>	<b>26</b>	<b>-</b>	<b>-</b>	<b>-</b>		
1. Financijske obveze	-	X	-	-	-	-	X	-	X	X		
2. Portfelj	X	X	X	X	X	X	7	X	-	X		
<b>Ukupne obveze</b>	<b>-</b>	<b>-</b>	<b>-</b>	<b>-</b>	<b>-</b>	<b>-</b>	<b>7</b>	<b>-</b>	<b>-</b>	<b>-</b>		
1. Predviđene transakcije	X	X	X	X	X	X	X	-	X	X		
2. Portfelj financijske imovine i obveza	X	X	X	X	X	X	-	X	-	-		
<b>31.12.2024.</b>												
1. Financijska imovina koja se mjeri po fer vrijednosti kroz ostalu sveobuhvatnu dobit	-	-	-	-	X	X	X	-	X	X		
2. Financijska imovina koja se mjeri po amortiziranom trošku	-	X	-	-	X	X	X	-	X	X		
3. Portfelj	X	X	X	X	X	X	13	X	-	X		
4. Ostale transakcije	-	-	-	-	-	-	X	-	X	-		
<b>Ukupna imovina</b>	<b>-</b>	<b>-</b>	<b>-</b>	<b>-</b>	<b>-</b>	<b>-</b>	<b>13</b>	<b>-</b>	<b>-</b>	<b>-</b>		
1. Financijske obveze	-	X	-	-	-	-	X	-	X	X		
2. Portfelj	X	X	X	X	X	X	5	X	-	X		
<b>Ukupne obveze</b>	<b>-</b>	<b>-</b>	<b>-</b>	<b>-</b>	<b>-</b>	<b>-</b>	<b>5</b>	<b>-</b>	<b>-</b>	<b>-</b>		
1. Predviđene transakcije	X	X	X	X	X	X	X	-	X	X		
2. Portfelj financijske imovine i obveza	X	X	X	X	X	X	-	X	-	-		

## Odjeljak 5 – Derivativna financijska imovina za računovodstvo zaštite – stavka 50 (nastavak)

### 5.2 Derivativna financijska imovina za računovodstvo zaštite: raščlamba po zaštićenoj stavci i vrsti zaštite (nastavak)

GRUPA (u milijunima eura) Transakcije / vrsta zaštite	31.12.2025.									
	Fer vrijednost						Novčani tok		Strano ulaganje	
	Specifični			Opći			Specifični	Opći		
dužnički vrijednosni papiri i kamate	dionice i dionički indeksi	devizni tečajevi i zlato	kreditni rizik	roba	ostalo					
1. Financijska imovina koja se mjeri po fer vrijednosti kroz ostalu sveobuhvatnu dobit	4	-	-	-	X	X	X	-	X	X
2. Financijska imovina koja se mjeri po amortiziranom trošku	28	X	-	-	X	X	X	-	X	X
3. Portfelj	X	X	X	X	X	X	42	X	2	X
4. Ostale transakcije	-	-	-	-	-	-	X	-	X	-
<b>Ukupna imovina</b>	<b>32</b>	<b>-</b>	<b>-</b>	<b>-</b>	<b>-</b>	<b>-</b>	<b>42</b>	<b>-</b>	<b>2</b>	<b>-</b>
1. Financijske obveze	-	X	-	-	-	-	X	-	X	X
2. Portfelj	X	X	X	X	X	X	13	X	-	X
<b>Ukupne obveze</b>	<b>-</b>	<b>-</b>	<b>-</b>	<b>-</b>	<b>-</b>	<b>-</b>	<b>13</b>	<b>-</b>	<b>-</b>	<b>-</b>
1. Predviđene transakcije	X	X	X	X	X	X	X	-	X	X
2. Portfelj financijske imovine i obveza	X	X	X	X	X	X	-	X	-	-
<b>31.12.2024.</b>										
1. Financijska imovina koja se mjeri po fer vrijednosti kroz ostalu sveobuhvatnu dobit	-	-	-	-	X	X	X	-	X	X
2. Financijska imovina koja se mjeri po amortiziranom trošku	8	X	-	-	X	X	X	-	X	X
3. Portfelj	X	X	X	X	X	X	26	X	2	X
4. Ostale transakcije	-	-	-	-	-	-	X	-	X	-
<b>Ukupna imovina</b>	<b>8</b>	<b>-</b>	<b>-</b>	<b>-</b>	<b>-</b>	<b>-</b>	<b>26</b>	<b>-</b>	<b>2</b>	<b>-</b>
1. Financijske obveze	-	X	-	-	-	-	X	-	X	X
2. Portfelj	X	X	X	X	X	X	9	X	-	X
<b>Ukupne obveze</b>	<b>-</b>	<b>-</b>	<b>-</b>	<b>-</b>	<b>-</b>	<b>-</b>	<b>9</b>	<b>-</b>	<b>-</b>	<b>-</b>
1. Predviđene transakcije	X	X	X	X	X	X	X	-	X	X
2. Portfelj financijske imovine i obveza	X	X	X	X	X	X	-	X	-	-

## Odjeljak 6 – Promjene fer vrijednosti zaštićenih stavki u zaštiti portfelja – stavka 60

### 6.1 Promjena fer vrijednosti zaštićene imovine: raščlamba po zaštićenim portfeljima

Promjena fer vrijednosti zaštićene imovine / Iznos (u milijunima eura)	BANKA		GRUPA	
	31.12.2025.	31.12.2024.	31.12.2025.	31.12.2024.
<b>1. Pozitivna promjena fer vrijednosti</b>	<b>20</b>	<b>42</b>	<b>22</b>	<b>50</b>
1.1 specifičnih portfelja:	-	-	2	8
a) financijska imovina koja se mjeri po amortiziranom trošku	-	-	2	8
b) financijska imovina po fer vrijednosti kroz ostalu sveobuhvatnu dobit	-	-	-	-
1.2 sveukupno	20	42	20	42
<b>2. Negativna promjena fer vrijednosti</b>	<b>-26</b>	<b>-13</b>	<b>-42</b>	<b>-25</b>
2.1 specifičnih portfelja:	-	-	-16	-12
a) financijska imovina koja se mjeri po amortiziranom trošku	-	-	-16	-12
b) financijska imovina po fer vrijednosti kroz ostalu sveobuhvatnu dobit	-	-	-	-
1.2 sveukupno	-26	-13	-26	-13
<b>Ukupno</b>	<b>-6</b>	<b>29</b>	<b>-20</b>	<b>25</b>

## Odjeljak 7 – Ulaganja u podružnice i pridružena društva – stavka 70

### 7.1 Ulaganja u podružnice i pridružena društva: podaci o vlasničkim udjelima

(u milijunima eura)	BANKA		GRUPA	
	31.12.2025.	31.12.2024.	31.12.2025.	31.12.2024.
Konsolidirani supsidijari	241	241	-	-
Pridružena društva koja Grupa vodi po metodi udjela, a Banka po trošku	4	4	10	9
<b>Ukupno</b>	<b>245</b>	<b>245</b>	<b>10</b>	<b>9</b>

Kretanja (u milijunima eura)	BANKA		GRUPA	
	31.12.2025.	31.12.2024.	31.12.2025.	31.12.2024.
<b>1. Početni iznos</b>	<b>245</b>	<b>245</b>	<b>9</b>	<b>9</b>
Udio dobiti od pridruženih društava	-	-	2	1
Primitak dividende	-	-	-1	-1
<b>4. Konačni iznos</b>	<b>245</b>	<b>245</b>	<b>10</b>	<b>9</b>

Osnovna ulaganja u supsidijare i pridružena društva su sljedeća:

Adresa	Matični broj	OIB	Vrsta djelatnosti	31.12.2025.	31.12.2024.	
				udio %	udio %	
<b>Consolidated subsidiaries</b>						
PBZ Card d.o.o.	Hrvatska, Zagreb, Radnička cesta 44	80258649	28495895537	kartično poslovanje	100	100
PBZ Leasing d.o.o.	Hrvatska, Zagreb, Radnička cesta 44	3796540	57270798205	najam	100	100
Intesa Sanpaolo Banka d.d. Bosna i Hercegovina	Bosna i Hercegovina, Sarajevo, Obala Kulina bana 9a	6502000911	49307371766	kreditna institucija	99	99
Banka Intesa Sanpaolo d.d. Slovenija	Slovenija, Koper, Pristaniška ulica 14	5092221000	98026305	kreditna institucija	51	51
<b>Pridruženo društvo</b>						
PBZ Croatia Osiguranje d.d.	Hrvatska, Zagreb, Radnička cesta 44	8046496	20455535575	Upravljanje mirovinskim fondom	50	50

## Odjeljak 7 – Ulaganja u podružnice i pridružena društva – stavka 70 (nastavak)

### 7.1 Ulaganja u podružnice i pridružena društva: podaci o vlasničkim udjelima (nastavak)

Iznos ulaganja u podružnice i pridružena društva dan je u nastavku:

Iznos (u milijunima eura)	BANKA		GRUPA	
	31.12.2025.	31.12.2024.	31.12.2025.	31.12.2024.
PBZ Card d.o.o.	6	6	-	-
PBZ Leasing d.o.o.	2	2	-	-
Intesa Sanpaolo Banka d.d. Bosnia and Hercegovina	103	103	-	-
Banka Intesa Sanpaolo d.d. Slovenia	130	130	-	-
PBZ Croatia Osiguranje d.d.	4	4	10	9
<b>Total</b>	<b>245</b>	<b>245</b>	<b>10</b>	<b>9</b>

Grupa smatra da njezino 50% ulaganje u PBZ Croatia Osiguranje d.d. predstavlja ulaganje u pridružena društva (prethodni izvještajni datum: 50% ulaganje u PBZ Croatia Osiguranje d.d.) budući da Grupa nema kontrolu nad društvom. Slijedom toga, PBZ Croatia Osiguranje d.d. obračunava se metodom udjela u konsolidiranim financijskim izvještajima.

Sljedeća tablica prikazuje sažete financijske podatke PBZ Croatia Osiguranja d.d.:

PBZ Croatia Osiguranje d.d.	31.12.2025.	31.12.2024.
(u milijunima eura)		
<b>Bilanca pridruženog društva</b>		
Kratkotrajna imovina	21	19
Kratkotrajne obveze	-1	-1
<b>Neto imovina pridruženog društva</b>	<b>20</b>	<b>18</b>
<b>Pripisano Grupi</b>	<b>10</b>	<b>9</b>

### 7.2. Ulaganja u nekonsolidirana strukturirana društva

Grupa se bavi financiranjem nekoliko društava za posebne namjene koje se bave različitim aktivnostima, kao što su nekretnine, turizam itd. Grupa je zaključila da nema kontrolu te sukladno tome ne konsolidira društva za posebne namjene te je njeno sudjelovanje ograničeno na financiranje s ciljem prikupljanja kamate. Stoga Grupa nema moć nad relevantnim aktivnostima tih društava.

## Odjeljak 8 – Nekretnine i oprema – stavka 90

### 8.1 Nekretnine i oprema koja se koristi u poslovanju: raščlamba imovine koja se mjeri po trošku

Imovina/iznosi (u milijunima eura)	BANKA		GRUPA	
	31.12.2025.	31.12.2024.	31.12.2025.	31.12.2024.
<b>1. Nekretnine i oprema u vlasništvu</b>	<b>20</b>	<b>22</b>	<b>52</b>	<b>53</b>
a) zemljište	-	-	-	-
b) zgrade	-	-	-	-
c) namještaj	7	9	8	9
d) elektronička oprema	11	11	14	14
e) ostalo	2	2	30	30
<b>2. Prava korištenja stečena putem najma</b>	<b>38</b>	<b>35</b>	<b>50</b>	<b>49</b>
a) zemljište	-	-	-	-
b) zgrade	20	21	31	33
c) namještaj	-	-	-	-
d) elektronička oprema	16	12	16	12
e) ostalo	2	2	3	4
<b>Ukupno</b>	<b>58</b>	<b>57</b>	<b>102</b>	<b>102</b>
<i>od toga: koji proizlaze iz preuzetih kolaterala</i>	-	-	-	-

### 8.2 Ulaganja u nekretnine: raščlamba imovine koja se mjeri po trošku

Na izvještajni datum i prethodni izvještajni datum nije bilo ulaganja u nekretnine koja se mjeri po trošku u Banci i Grupi.

## Odjeljak 8 – Nekretnine i oprema – stavka 90 (nastavak)

### 8.3 Nekretnine i oprema koja se koristi u poslovanju: raščlamba imovine koja se vrednuje po revaloriziranom modelu

BANKA (u milijunima eura) Imovina/Iznosi	31.12.2025.			31.12.2024.		
	1. razina	2. razina	3. razina	1. razina	2. razina	3. razina
<b>1. Nekretnine i oprema u vlasništvu</b>	-	-	<b>82</b>	-	-	<b>83</b>
a) zemljište	-	-	17	-	-	17
b) zgrade	-	-	65	-	-	66
c) vrijedna umjetnička dobra	-	-	-	-	-	-
d) elektronička oprema	-	-	-	-	-	-
e) ostalo	-	-	-	-	-	-
<b>2. Prava korištenja stečena putem najma</b>	-	-	-	-	-	-
a) zemljište	-	-	-	-	-	-
b) zgrade	-	-	-	-	-	-
c) namještaj	-	-	-	-	-	-
d) elektronička oprema	-	-	-	-	-	-
e) ostalo	-	-	-	-	-	-
<b>Ukupno</b>	-	-	<b>82</b>	-	-	<b>83</b>
<i>od toga: koji proizlaze iz preuzetih kolaterala</i>	-	-	-	-	-	-

GRUPA (u milijunima eura) Imovina/Iznosi	31.12.2025.			31.12.2024.		
	1. razina	2. razina	3. razina	1. razina	2. razina	3. razina
<b>1. Nekretnine i oprema u vlasništvu</b>	-	-	<b>145</b>	-	-	<b>152</b>
a) zemljište	-	-	27	-	-	27
b) zgrade	-	-	118	-	-	125
c) vrijedna umjetnička dobra	-	-	-	-	-	-
d) elektronička oprema	-	-	-	-	-	-
e) ostalo	-	-	-	-	-	-
<b>2. Prava korištenja stečena putem najma</b>	-	-	-	-	-	-
a) zemljište	-	-	-	-	-	-
b) zgrade	-	-	-	-	-	-
c) namještaj	-	-	-	-	-	-
d) elektronička oprema	-	-	-	-	-	-
e) ostalo	-	-	-	-	-	-
<b>Ukupno</b>	-	-	<b>145</b>	-	-	<b>152</b>
<i>od toga: koji proizlaze iz preuzetih kolaterala</i>	-	-	-	-	-	-

## Odjeljak 8 – Nekretnine i oprema – stavka 90 (nastavak)

### 8.4 Ulaganja u nekretnine: raščlamba imovine koja se mjeri po fer vrijednosti

BANKA (u milijunima eura) Imovina/Iznosi	31.12.2025.			31.12.2024.		
	1. razina	2. razina	3. razina	1. razina	2. razina	3. razina
<b>1. Nekretnine i oprema u vlasništvu</b>	-	-	1	-	-	1
a) zemljište	-	-	-	-	-	-
b) zgrade	-	-	1	-	-	1
<b>2. Prava korištenja stečena putem najma</b>	-	-	-	-	-	-
a) zemljište	-	-	-	-	-	-
b) zgrade	-	-	-	-	-	-
<b>Ukupno</b>	-	-	1	-	-	1
<i>od toga: koji proizlaze iz preuzetih kolaterala</i>	-	-	-	-	-	-

GRUPA (u milijunima eura) Imovina/Iznosi	31.12.2025.			31.12.2024.		
	1. razina	2. razina	3. razina	1. razina	2. razina	3. razina
<b>1. Nekretnine i oprema u vlasništvu</b>	-	-	5	-	-	2
a) zemljište	-	-	1	-	-	-
b) zgrade	-	-	4	-	-	2
<b>2. Prava korištenja stečena putem najma</b>	-	-	-	-	-	-
a) zemljište	-	-	-	-	-	-
b) zgrade	-	-	-	-	-	-
<b>Ukupno</b>	-	-	5	-	-	2
<i>od toga: koji proizlaze iz preuzetih kolaterala</i>	-	-	-	-	-	-

### 8.5 Zalihe nekretnina i opreme uređene MRS-om 2: raščlamba

BANKA (u milijunima eura)	BANKA		GRUPA	
	31.12.2025.	31.12.2024.	31.12.2025.	31.12.2024.
<b>1. Zalihe nekretnina i opreme koji proizlaze iz preuzetih kolaterala</b>	1	1	1	1
a) zemljište	-	-	-	-
b) zgrade	1	1	1	1
c) namještaj	-	-	-	-
d) elektronička oprema	-	-	-	-
e) ostalo	-	-	-	-
<b>2. Ostale zalihe nekretnina i opreme</b>	-	-	-	-
<b>Ukupno</b>	1	1	1	1
<i>od toga: mjereno po fer vrijednosti umanjenoj za troškove prodaje</i>	1	1	1	1

## Odjeljak 8 – Nekretnine i oprema – stavka 90 (nastavak)

### 8.6 Nekretnine i oprema koja se koristi u poslovanju: godišnje promjene

BANKA (u milijunima eura)							31.12.2025.	
	Zemljište	Zgrade	Namještaj	Elektronička oprema	Vrijedna umjetnička dobra	Ostalo	Ukupno	
<b>A. Početni bruto knjigovodstveni iznos</b>	<b>17</b>	<b>69</b>	<b>57</b>	<b>45</b>	-	<b>8</b>	<b>196</b>	
A.1 Akumulirana amortizacija	-	-3	-48	-34	-	-6	-91	
<b>A.2 Početni neto knjigovodstveni iznos</b>	<b>17</b>	<b>66</b>	<b>9</b>	<b>11</b>	-	<b>2</b>	<b>105</b>	
<b>B. Povećanja</b>	-	<b>2</b>	<b>1</b>	<b>3</b>	-	<b>1</b>	<b>7</b>	
B.1 Kupnje	-	2	1	3	-	1	7	
od toga poslovne kombinacije	-	-	-	-	-	-	-	
B.2 Kapitalizirani troškovi	-	-	-	-	-	-	-	
B.3 Nadoknada	-	-	-	-	-	-	-	
B.4 Pozitivne razlike u fer vrijednosti priznate u:	-	-	-	-	-	-	-	
a) dioničkom kapitalu	-	-	-	-	-	-	-	
b) računu dobiti i gubitka	-	-	-	-	-	-	-	
B.5 Pozitivne tečajne razlike	-	-	-	-	-	-	-	
B.6 Prijenos iz ulaganja u nekretnine	-	-	X	X	X	X	-	
B.7 Ostale promjene	-	-	-	-	-	-	-	
<b>C. Smanjenja</b>	-	<b>-3</b>	<b>-3</b>	<b>-3</b>	-	<b>-1</b>	<b>-10</b>	
C.1 Prodaja	-	-	-	-	-	-	-	
od toga poslovne kombinacije	-	-	-	-	-	-	-	
C.2 Amortizacija	-	-3	-3	-3	-	-1	-10	
C.3 Gubici od umanjenja priznati u:	-	-	-	-	-	-	-	
a) dioničkom kapitalu	-	-	-	-	-	-	-	
b) računu dobiti i gubitka	-	-	-	-	-	-	-	
C.4 Negativne razlike u fer vrijednosti priznate u:	-	-	-	-	-	-	-	
a) dioničkom kapitalu	-	-	-	-	-	-	-	
b) računu dobiti i gubitka	-	-	-	-	-	-	-	
C.5 Negativne tečajne razlike	-	-	-	-	-	-	-	
C.6 Prijenos na:	-	-	-	-	-	-	-	
a) ulaganje	-	-	X	X	X	X	-	
b) dugotrajnu imovinu namijenjenu prodaji i prekinutom poslovanju	-	-	-	-	-	-	-	
C.7 Ostale promjene	-	-	-	-	-	-	-	
<b>A.2 Konačni neto knjigovodstveni iznos</b>	<b>17</b>	<b>65</b>	<b>7</b>	<b>11</b>	-	<b>2</b>	<b>102</b>	
D.1 Akumulirana amortizacija	-	-5	-50	-35	-	-7	-97	
<b>D.2 Konačni bruto knjigovodstveni iznos</b>	<b>17</b>	<b>70</b>	<b>57</b>	<b>46</b>	-	<b>9</b>	<b>199</b>	
<b>E. Mjerenje po trošku</b>	<b>17</b>	<b>42</b>	<b>7</b>	<b>11</b>	-	<b>2</b>	<b>79</b>	

## Odjeljak 8 – Nekretnine i oprema – stavka 90 (nastavak)

### 8.6 Nekretnine i oprema koja se koristi u poslovanju: godišnje promjene (nastavak)

BANKA (u milijunima eura)							31.12.2024.	
	Zemljište	Zgrade	Namještaj	Elektronička oprema	Vrijedna umjetnička dobra	Ostalo	Ukupno	
<b>A. Početni bruto knjigovodstveni iznos</b>	<b>17</b>	<b>67</b>	<b>57</b>	<b>45</b>	-	<b>8</b>	<b>194</b>	
A.1 Akumulirana amortizacija	-	-	-48	-32	-	-6	-86	
<b>A.2 Početni neto knjigovodstveni iznos</b>	<b>17</b>	<b>67</b>	<b>9</b>	<b>13</b>	-	<b>2</b>	<b>108</b>	
<b>B. Povećanja</b>	-	<b>2</b>	<b>3</b>	<b>3</b>	-	-	<b>8</b>	
B.1 Kupnje	-	1	3	1	-	-	5	
<i>od toga poslovne kombinacije</i>	-	-	-	-	-	-	-	
B.2 Kapitalizirani troškovi	-	-	-	-	-	-	-	
B.3 Nadoknada	-	-	-	1	-	-	1	
B.4 Pozitivne razlike u fer vrijednosti priznate u:	-	-	-	-	-	-	-	
<i>a) dioničkom kapitalu</i>	-	-	-	-	-	-	-	
<i>b) računu dobiti i gubitka</i>	-	-	-	-	-	-	-	
B.5 Pozitivne tečajne razlike	-	-	-	-	-	-	-	
B.6 Prijenos iz ulaganja u nekretnine	-	-	X	X	X	X	-	
B.7 Ostale promjene	-	1	-	1	-	-	2	
<b>C. Smanjenja</b>	-	<b>-3</b>	<b>-3</b>	<b>-5</b>	-	-	<b>-11</b>	
C.1 Prodaja	-	-	-	-	-	-	-	
<i>od toga poslovne kombinacije</i>	-	-	-	-	-	-	-	
C.2 Amortizacija	-	-3	-3	-4	-	-	-10	
C.3 Gubici od umanjenja priznati u:	-	-	-	-	-	-	-	
<i>a) dioničkom kapitalu</i>	-	-	-	-	-	-	-	
<i>b) računu dobiti i gubitka</i>	-	-	-	-	-	-	-	
C.4 Negativne razlike u fer vrijednosti priznate u:	-	-	-	-	-	-	-	
<i>a) dioničkom kapitalu</i>	-	-	-	-	-	-	-	
<i>b) računu dobiti i gubitka</i>	-	-	-	-	-	-	-	
C.5 Negativne tečajne razlike	-	-	-	-	-	-	-	
C.6 Prijenos na:	-	-	-	-	-	-	-	
<i>a) ulaganje</i>	-	-	X	X	X	X	-	
<i>b) dugotrajnu imovinu namijenjenu prodaji i prekinutom poslovanju</i>	-	-	-	-	-	-	-	
C.7 Ostale promjene	-	-	-	-1	-	-	-1	
<b>A.2 Konačni neto knjigovodstveni iznos</b>	<b>17</b>	<b>66</b>	<b>9</b>	<b>11</b>	-	<b>2</b>	<b>105</b>	
D.1 Akumulirana amortizacija	-	-3	-48	-34	-	-6	-91	
<b>D.2 Konačni bruto knjigovodstveni iznos</b>	<b>17</b>	<b>69</b>	<b>57</b>	<b>45</b>	-	<b>8</b>	<b>196</b>	
<b>E. Mjerenje po trošku</b>	<b>17</b>	<b>42</b>	<b>9</b>	<b>11</b>	-	<b>2</b>	<b>81</b>	

**Odjeljak 8 – Nekretnine i oprema – stavka 90 (nastavak)****8.6 Nekretnine i oprema koja se koristi u poslovanju: godišnje promjene (nastavak)**

GRUPA (u milijunima eura)							31.12.2025.	
	Zemljište	Zgrade	Namještaj	Elektronička oprema	Vrijedna umjetnička dobra	Ostalo	Ukupno	
<b>A. Početni bruto knjigovodstveni iznos</b>	<b>27</b>	<b>129</b>	<b>63</b>	<b>58</b>	-	<b>50</b>	<b>327</b>	
A.1 Akumulirana amortizacija	-	-4	-54	-44	-	-20	-122	
<b>A.2 Početni neto knjigovodstveni iznos</b>	<b>27</b>	<b>125</b>	<b>9</b>	<b>14</b>	-	<b>30</b>	<b>205</b>	
<b>B. Povećanja</b>	<b>1</b>	<b>4</b>	<b>2</b>	<b>4</b>	-	<b>6</b>	<b>17</b>	
B.1 Kupnje	-	3	2	4	-	1	10	
<i>od toga poslovne kombinacije</i>	-	-	-	-	-	-	-	
B.2 Kapitalizirani troškovi	-	-	-	-	-	-	-	
B.3 Nadoknada	-	-	-	-	-	-	-	
B.4 Pozitivne razlike u fer vrijednosti priznate u:	-	-	-	-	-	-	-	
<i>a) dioničkom kapitalu</i>	-	-	-	-	-	-	-	
<i>b) računu dobiti i gubitka</i>	-	-	-	-	-	-	-	
B.5 Pozitivne tečajne razlike	-	-	-	-	-	-	-	
B.6 Prijenos iz ulaganja u nekretnine	-	-	X	X	X	X	-	
B.7 Ostale promjene	1	1	-	-	-	5	7	
<b>C. Smanjenja</b>	<b>-1</b>	<b>-11</b>	<b>-3</b>	<b>-4</b>	-	<b>-6</b>	<b>-25</b>	
C.1 Prodaja	-	-	-	-	-	-	-	
<i>od toga poslovne kombinacije</i>	-	-	-	-	-	-	-	
C.2 Amortizacija	-	-4	-3	-4	-	-6	-17	
C.3 Gubici od umanjenja priznati u:	-	-	-	-	-	-	-	
<i>a) dioničkom kapitalu</i>	-	-	-	-	-	-	-	
<i>b) računu dobiti i gubitka</i>	-	-	-	-	-	-	-	
C.4 Negativne razlike u fer vrijednosti priznate u:	-	-	-	-	-	-	-	
<i>a) dioničkom kapitalu</i>	-	-	-	-	-	-	-	
<i>b) računu dobiti i gubitka</i>	-	-	-	-	-	-	-	
C.5 Negativne tečajne razlike	-	-	-	-	-	-	-	
C.6 Prijenos na:	-1	-5	-	-	-	-	-6	
<i>a) ulaganje</i>	-	-3	X	X	X	X	-3	
<i>b) dugotrajnu imovinu namijenjenu prodaji i prekinutom poslovanju</i>	-1	-2	-	-	-	-	-3	
C.7 Ostale promjene	-	-2	-	-	-	-	-2	
<b>A.2 Konačni neto knjigovodstveni iznos</b>	<b>27</b>	<b>118</b>	<b>8</b>	<b>14</b>	-	<b>30</b>	<b>197</b>	
D.1 Akumulirana amortizacija	-	-9	-55	-45	-	-25	-134	
<b>D.2 Konačni bruto knjigovodstveni iznos</b>	<b>27</b>	<b>127</b>	<b>63</b>	<b>59</b>	-	<b>55</b>	<b>331</b>	
<b>E. Mjerenje po trošku</b>	<b>27</b>	<b>69</b>	<b>8</b>	<b>14</b>	-	<b>31</b>	<b>149</b>	

## Odjeljak 8 – Nekretnine i oprema – stavka 90 (nastavak)

### 8.6 Nekretnine i oprema koja se koristi u poslovanju: godišnje promjene (nastavak)

GRUPA (u milijunima eura)							31.12.2024.	
	Zemljište	Zgrade	Namještaj	Elektronička oprema	Vrijedna umjetnička dobra	Ostalo	Ukupno	
<b>A. Bruto početni knjigovodstveni iznos</b>	<b>27</b>	<b>128</b>	<b>62</b>	<b>57</b>	-	<b>45</b>	<b>319</b>	
A.1 Ukupna neto usklađenja	-	-3	-53	-41	-	-18	-115	
<b>A.2 Neto početni knjigovodstveni iznos</b>	<b>27</b>	<b>125</b>	<b>9</b>	<b>16</b>	-	<b>27</b>	<b>204</b>	
<b>B. Povećanja</b>	-	<b>9</b>	<b>3</b>	<b>4</b>	-	<b>8</b>	<b>24</b>	
B.1 Kupnje	-	1	3	3	-	2	9	
<i>od toga poslovne kombinacije</i>	-	-	-	1	-	-	1	
B.2 Kapitalizirani troškovi poboljšanja	-	-	-	-	-	-	-	
B.3 Nadoknada	-	-	-	-	-	-	-	
B.4 Pozitivne razlike u fer vrijednosti priznate u:	-	-	-	-	-	-	-	
<i>a) dioničkom kapitalu</i>	-	-	-	-	-	-	-	
<i>b) računu dobiti i gubitka</i>	-	-	-	-	-	-	-	
B.5 Pozitivne tečajne razlike	-	-	-	-	-	-	-	
B.6 Prijenos iz ulaganja u nekretnine	-	X	X	X	X	X	-	
B.7 Ostale promjene	-	8	-	1	-	6	15	
<b>C. Smanjenja</b>	-	<b>-9</b>	<b>-3</b>	<b>-6</b>	-	<b>-5</b>	<b>-23</b>	
C.1 Prodaja	-	-	-	-	-	-	-	
<i>od toga poslovne kombinacije</i>	-	-	-	-	-	-	-	
C.2 Amortizacija	-	-5	-3	-5	-	-5	-18	
C.3 Gubici od umanjenja priznati u:	-	-3	-	-	-	-	-3	
<i>a) dioničkom kapitalu</i>	-	-3	-	-	-	-	-3	
<i>b) računu dobiti i gubitka</i>	-	-	-	-	-	-	-	
C.4 Negativne razlike u fer vrijednosti priznate u:	-	-	-	-	-	-	-	
<i>a) dioničkom kapitalu</i>	-	-	-	-	-	-	-	
<i>b) računu dobiti i gubitka</i>	-	-	-	-	-	-	-	
C.5 Negativne tečajne razlike	-	-	-	-	-	-	-	
C.6 Prijenos na:	-	-1	-	-	-	-	-1	
<i>a) ulaganje</i>	-	X	X	X	X	X	-	
<i>b) dugotrajnu imovinu namijenjenu prodaji i prekinutom poslovanju</i>	-	-1	-	-	-	-	-1	
C.7 Ostale promjene	-	-	-	-1	-	-	-1	
<b>D. Neto konačni knjigovodstveni iznos</b>	<b>27</b>	<b>125</b>	<b>9</b>	<b>14</b>	-	<b>30</b>	<b>205</b>	
D.1 Ukupna neto usklađenja	-	-4	-54	-44	-	-20	-122	
<b>D.2 Bruto konačni knjigovodstveni iznos</b>	<b>27</b>	<b>129</b>	<b>63</b>	<b>58</b>	-	<b>50</b>	<b>327</b>	
<b>E. Mjerenje po trošku</b>	<b>27</b>	<b>68</b>	<b>9</b>	<b>14</b>	-	<b>30</b>	<b>148</b>	

**Odjeljak 8 – Nekretnine i oprema – stavka 90 (nastavak)**

8.6 Od toga - Nekretnine i oprema koja se koristi u poslovanju - Prava korištenja stečena na temelju najma: godišnje promjene

BANKA (u milijunima eura)							31.12.2025.	
	Zemljište	Zgrade	Namještaj	Elektronička oprema	Vrijedna umjetnička dobra	Ostalo	Ukupno	
<b>A. Bruto početni knjigovodstveni iznos</b>	-	59	-	20	-	4	83	
A.1 Ukupna neto usklađenja	-	-38	-	-8	-	-2	-48	
<b>A.2 Neto početni knjigovodstveni iznos</b>	-	21	-	12	-	2	35	
<b>B. Povećanja</b>	-	7	-	10	-	1	18	
B.1 Kupnje	-	1	-	9	-	1	11	
<i>od toga poslovne kombinacije</i>	-	-	-	-	-	-	-	
B.2 Kapitalizirani troškovi poboljšanja	-	-	-	-	-	-	-	
B.3 Nadoknada	-	-	-	-	-	-	-	
B.4 Pozitivne razlike u fer vrijednosti priznate u:	-	-	-	-	-	-	-	
<i>a) dioničkom kapitalu</i>	-	-	-	-	-	-	-	
<i>b) računu dobiti i gubitka</i>	-	-	-	-	-	-	-	
B.5 Pozitivne tečajne razlike	-	-	-	-	-	-	-	
B.6 Prijenos iz ulaganja u nekretnine	-	-	X	X	X	X	-	
B.7 Ostale promjene	-	6	-	1	-	-	7	
<b>C. Smanjenja</b>	-	-8	-	-6	-	-1	-15	
C.1 Prodaja	-	-	-	-	-	-	-	
<i>od toga poslovne kombinacije</i>	-	-	-	-	-	-	-	
C.2 Amortizacija	-	-7	-	-5	-	-1	-13	
C.3 Gubici od umanjenja priznati u:	-	-	-	-	-	-	-	
<i>a) dioničkom kapitalu</i>	-	-	-	-	-	-	-	
<i>b) računu dobiti i gubitka</i>	-	-	-	-	-	-	-	
C.4 Negativne razlike u fer vrijednosti priznate u:	-	-	-	-	-	-	-	
<i>a) dioničkom kapitalu</i>	-	-	-	-	-	-	-	
<i>b) računu dobiti i gubitka</i>	-	-	-	-	-	-	-	
C.5 Negativne tečajne razlike	-	-	-	-	-	-	-	
C.6 Prijenos na:	-	-	-	-	-	-	-	
<i>a) ulaganje</i>	-	-	X	X	X	X	-	
<i>b) dugotrajnu imovinu namijenjenu prodaji i prekinutom poslovanju</i>	-	-	-	-	-	-	-	
C.7 Ostale promjene	-	-1	-	-1	-	-	-2	
<b>D. Neto konačni knjigovodstveni iznos</b>	-	20	-	16	-	2	38	
D.1 Ukupna neto usklađenja	-	-45	-	-11	-	-2	-58	
<b>D.2 Bruto konačni knjigovodstveni iznos</b>	-	65	-	27	-	4	96	

**Odjeljak 8 – Nekretnine i oprema – stavka 90 (nastavak)**

8.6 Od toga - Nekretnine i oprema koja se koristi u poslovanju - Prava korištenja stečena na temelju najma: godišnje promjene (nastavak)

BANKA (u milijunima eura)							31.12.2024.	
	Zemljište	Zgrade	Namještaj	Elektronička oprema	Vrijedna umjetnička dobra	Ostalo	Ukupno	
<b>A. Bruto početni knjigovodstveni iznos</b>	-	<b>54</b>	-	<b>11</b>	-	<b>4</b>	<b>69</b>	
A.1 Ukupna neto usklađenja	-	-31	-	-6	-	-1	-38	
<b>A.2 Neto početni knjigovodstveni iznos</b>	-	<b>23</b>	-	<b>5</b>	-	<b>3</b>	<b>31</b>	
<b>B. Povećanja</b>	-	<b>5</b>	-	<b>10</b>	-	-	<b>15</b>	
B.1 Kupnje	-	2	-	10	-	-	12	
<i>od toga poslovne kombinacije</i>	-	-	-	-	-	-	-	
B.2 Kapitalizirani troškovi poboljšanja	-	-	-	-	-	-	-	
B.3 Nadoknada	-	-	-	-	-	-	-	
B.4 Pozitivne razlike u fer vrijednosti priznate u:	-	-	-	-	-	-	-	
<i>a) dioničkom kapitalu</i>	-	-	-	-	-	-	-	
<i>b) računu dobiti i gubitka</i>	-	-	-	-	-	-	-	
B.5 Pozitivne tečajne razlike	-	-	-	-	-	-	-	
B.6 Prijenos iz ulaganja u nekretnine	-	-	X	X	X	X	-	
B.7 Ostale promjene	-	3	-	-	-	-	3	
<b>C. Smanjenja</b>	-	<b>-7</b>	-	<b>-3</b>	-	<b>-1</b>	<b>-11</b>	
C.1 Prodaja	-	-	-	-	-	-	-	
<i>od toga poslovne kombinacije</i>	-	-	-	-	-	-	-	
C.2 Amortizacija	-	-7	-	-3	-	-1	-11	
C.3 Gubici od umanjenja priznati u:	-	-	-	-	-	-	-	
<i>a) dioničkom kapitalu</i>	-	-	-	-	-	-	-	
<i>b) računu dobiti i gubitka</i>	-	-	-	-	-	-	-	
C.4 Negativne razlike u fer vrijednosti priznate u:	-	-	-	-	-	-	-	
<i>a) dioničkom kapitalu</i>	-	-	-	-	-	-	-	
<i>b) računu dobiti i gubitka</i>	-	-	-	-	-	-	-	
C.5 Negativne tečajne razlike	-	-	-	-	-	-	-	
C.6 Prijenos na:	-	-	-	-	-	-	-	
<i>a) ulaganje</i>	-	-	X	X	X	X	-	
<i>b) dugotrajnu imovinu namijenjenu prodaji i prekinutom poslovanju</i>	-	-	-	-	-	-	-	
C.7 Ostale promjene	-	-	-	-	-	-	-	
<b>D. Neto konačni knjigovodstveni iznos</b>	-	<b>21</b>	-	<b>12</b>	-	<b>2</b>	<b>35</b>	
D.1 Ukupna neto usklađenja	-	-38	-	-8	-	-2	-48	
<b>D.2 Bruto konačni knjigovodstveni iznos</b>	-	<b>59</b>	-	<b>20</b>	-	<b>4</b>	<b>83</b>	

**Odjeljak 8 – Nekretnine i oprema – stavka 90 (nastavak)**

8.6 Od toga - Nekretnine i oprema koja se koristi u poslovanju - Prava korištenja stečena na temelju najma: godišnje promjene (nastavak)

GRUPA (u milijunima eura)							31.12.2025.	
	Zemljište	Zgrade	Namještaj	Elektronička oprema	Vrijedna umjetnička dobra	Ostalo	Ukupno	
<b>A. Bruto početni knjigovodstveni iznos</b>	-	63	-	20	-	6	89	
A.1 Ukupna neto usklađenja	-	-30	-	-8	-	-2	-40	
<b>A.2 Neto početni knjigovodstveni iznos</b>	-	33	-	12	-	4	49	
<b>B. Povećanja</b>	-	8	-	10	-	2	20	
B.1 Kupnje	-	1	-	9	-	1	11	
<i>od toga poslovne kombinacije</i>	-	1	-	-	-	1	2	
B.2 Kapitalizirani troškovi poboljšanja	-	-	-	-	-	-	-	
B.3 Nadoknada	-	-	-	-	-	-	-	
B.4 Pozitivne razlike u fer vrijednosti priznate u:	-	-	-	-	-	-	-	
<i>a) dioničkom kapitalu</i>	-	-	-	-	-	-	-	
<i>b) računu dobiti i gubitka</i>	-	-	-	-	-	-	-	
B.5 Pozitivne tečajne razlike	-	-	-	-	-	-	-	
B.6 Prijenos iz ulaganja u nekretnine	-	-	X	X	X	X	-	
B.7 Ostale promjene	-	7	-	1	-	1	9	
<b>C. Smanjenja</b>	-	-10	-	-6	-	-3	-19	
C.1 Prodaja	-	-	-	-	-	-	-	
<i>od toga poslovne kombinacije</i>	-	-	-	-	-	-	-	
C.2 Amortizacija	-	-9	-	-5	-	-2	-16	
C.3 Gubici od umanjenja priznati u:	-	-	-	-	-	-	-	
<i>a) dioničkom kapitalu</i>	-	-	-	-	-	-	-	
<i>b) računu dobiti i gubitka</i>	-	-	-	-	-	-	-	
C.4 Negativne razlike u fer vrijednosti priznate u:	-	-	-	-	-	-	-	
<i>a) dioničkom kapitalu</i>	-	-	-	-	-	-	-	
<i>b) računu dobiti i gubitka</i>	-	-	-	-	-	-	-	
C.5 Negativne tečajne razlike	-	-	-	-	-	-	-	
C.6 Prijenos na:	-	-	-	-	-	-	-	
<i>a) ulaganje</i>	-	-	X	X	X	X	-	
<i>b) dugotrajnu imovinu namijenjenu prodaji i prekinutom poslovanju</i>	-	-	-	-	-	-	-	
C.7 Ostale promjene	-	-1	-	-1	-	-1	-3	
<b>D. Neto konačni knjigovodstveni iznos</b>	-	31	-	16	-	3	50	
D.1 Ukupna neto usklađenja	-	-37	-	-11	-	-3	-51	
<b>D.2 Bruto konačni knjigovodstveni iznos</b>	-	68	-	27	-	6	101	

**Odjeljak 8 – Nekretnine i oprema – stavka 90 (nastavak)**

8.6 Od toga - Nekretnine i oprema koja se koristi u poslovanju - Prava korištenja stečena na temelju najma: godišnje promjene (nastavak)

GRUPA (u milijunima eura)							31.12.2024.	
	Zemljište	Zgrade	Namještaj	Elektronička oprema	Vrijedna umjetnička dobra	Ostalo	Ukupno	
<b>A. Bruto početni knjigovodstveni iznos</b>	-	50	-	12	-	5	67	
A.1 Ukupna neto usklađenja	-	-28	-	-6	-	-1	-35	
<b>A.2 Neto početni knjigovodstveni iznos</b>	-	22	-	6	-	4	32	
<b>B. Povećanja</b>	-	22	-	9	-	1	32	
B.1 Kupnje	-	12	-	9	-	-	21	
<i>od toga poslovne kombinacije</i>	-	10	-	-	-	-	10	
B.2 Kapitalizirani troškovi poboljšanja	-	-	-	-	-	-	-	
B.3 Nadoknada	-	-	-	-	-	-	-	
B.4 Pozitivne razlike u fer vrijednosti priznate u:	-	-	-	-	-	-	-	
<i>a) dioničkom kapitalu</i>	-	-	-	-	-	-	-	
<i>b) računu dobiti i gubitka</i>	-	-	-	-	-	-	-	
B.5 Pozitivne tečajne razlike	-	-	-	-	-	-	-	
B.6 Prijenos iz ulaganja u nekretnine	-	-	X	X	X	X	-	
B.7 Ostale promjene	-	10	-	-	-	1	11	
<b>C. Smanjenja</b>	-	-11	-	-3	-	-1	-15	
C.1 Prodaja	-	-	-	-	-	-	-	
<i>od toga poslovne kombinacije</i>	-	-	-	-	-	-	-	
C.2 Amortizacija	-	-10	-	-3	-	-1	-14	
C.3 Gubici od umanjenja priznati u:	-	-	-	-	-	-	-	
<i>a) dioničkom kapitalu</i>	-	-	-	-	-	-	-	
<i>b) računu dobiti i gubitka</i>	-	-	-	-	-	-	-	
C.4 Negativne razlike u fer vrijednosti priznate u:	-	-	-	-	-	-	-	
<i>a) dioničkom kapitalu</i>	-	-	-	-	-	-	-	
<i>b) računu dobiti i gubitka</i>	-	-	-	-	-	-	-	
C.5 Negativne tečajne razlike	-	-	-	-	-	-	-	
C.6 Prijenos na:	-	-	-	-	-	-	-	
<i>a) ulaganje</i>	-	-	X	X	X	X	-	
<i>b) dugotrajnu imovinu namijenjenu prodaji i prekinutom poslovanju</i>	-	-	-	-	-	-	-	
C.7 Ostale promjene	-	-1	-	-	-	-	-1	
<b>D. Neto konačni knjigovodstveni iznos</b>	-	33	-	12	-	4	49	
D.1 Ukupna neto usklađenja	-	-30	-	-8	-	-2	-40	
<b>D.2 Bruto konačni knjigovodstveni iznos</b>	-	63	-	20	-	6	89	

**Odjeljak 8 – Nekretnine i oprema – stavka 90 (nastavak)****8.7 Ulaganja u nekretnine: godišnje promjene**

(u milijunima eura)	BANKA		31.12.2025.	
	Zemljište	Zgrade	Zemljište	Zgrade
<b>A. Početni knjigovodstveni iznos</b>	-	1	-	2
<b>B. Povećanja</b>	-	-	-	3
B.1 Kupnje	-	-	-	-
<i>od toga poslovne kombinacije</i>	-	-	-	-
B.2 Kapitalizirani troškovi	-	-	-	-
B.3 Pozitivne razlike u fer vrijednosti	-	-	-	-
B.4 Nadoknada	-	-	-	-
B.5 Pozitivne tečajne razlike	-	-	-	-
B.6 Prijenos iz ulaganja u nekretnine	-	-	-	-
B.7 Ostale promjene	-	-	-	3
<b>C. Smanjenja</b>	-	-	-	-
C.1 Prodaja	-	-	-	-
<i>od toga poslovne kombinacije</i>	-	-	-	-
C.2 Amortizacija	-	-	-	-
C.3 Negativne razlike u fer vrijednosti	-	-	-	-
C.4 Gubitak od umanjenja vrijednosti	-	-	-	-
C.5 Negativne tečajne razlike	-	-	-	-
C.6 Prijenos na:	-	-	-	-
a) <i>nekretnine koje se koriste u poslovanju</i>	-	-	-	-
b) <i>dugotrajnu imovinu namijenjenu prodaji i prekinutom poslovanju</i>	-	-	-	-
C.7 Ostale promjene	-	-	-	-
<b>D. Konačni knjigovodstveni iznos</b>	-	1	-	5

**Odjeljak 8 – Nekretnine i oprema – stavka 90 (nastavak)****8.7 Ulaganja u nekretnine: godišnje promjene (nastavak)**

(u milijunima eura)	BANKA		31.12.2024.	
	Zemljište	Zgrade	Zemljište	Zgrade
<b>A. Početni knjigovodstveni iznos</b>	<b>1</b>	<b>2</b>	<b>1</b>	<b>3</b>
<b>B. Povećanja</b>	<b>-</b>	<b>2</b>	<b>-</b>	<b>2</b>
B.1 Kupnje	-	1	-	1
<i>od toga poslovne kombinacije</i>	-	-	-	-
B.2 Kapitalizirani troškovi	-	-	-	-
B.3 Pozitivne razlike u fer vrijednosti	-	1	-	1
B.4 Nadoknada	-	-	-	-
B.5 Pozitivne tečajne razlike	-	-	-	-
B.6 Prijenos iz ulaganja u nekretnine	-	-	-	-
B.7 Ostale promjene	-	-	-	-
<b>C. Smanjenja</b>	<b>-1</b>	<b>-3</b>	<b>-1</b>	<b>-3</b>
C.1 Prodaja	-	-	-	-
<i>od toga poslovne kombinacije</i>	-	-	-	-
C.2 Amortizacija	-	-	-	-
C.3 Negativne razlike u fer vrijednosti	-	-	-	-
C.4 Gubitak od umanjenja vrijednosti	-	-	-	-
C.5 Negativne tečajne razlike	-	-	-	-
C.6 Prijenos na:	-	-	-	-
<i>a) nekretnine koje se koriste u poslovanju</i>	-	-	-	-
<i>b) dugotrajnu imovinu namijenjenu prodaji i prekinutom poslovanju</i>	-	-	-	-
C.7 Ostale promjene	-1	-3	-1	-3
<b>D. Konačni knjigovodstveni iznos</b>	<b>-</b>	<b>1</b>	<b>-</b>	<b>2</b>

**Odjeljak 8 – Nekretnine i oprema – stavka 90 (nastavak)****8.8 Zalihe nekretnina i opreme uređene MRS-om 2: godišnje promjene**

BANKA (u milijunima eura) Imovina/iznosi	Zalihe nekretnina i opreme koji proizlaze iz preuzetih kolaterala					Ostale zalihe nekretnina i opreme	31.12.2025.	
	Zemljište	Zgrade	Namještaj	Elektronička oprema	Ostalo		Ukupno	
	<b>A. Početni knjigovodstveni iznos</b>	-	<b>1</b>	-	-			
<b>B. Povećanja</b>	-	-	-	-	-	-	-	
B.1 Kupnje	-	-	-	-	-	-	-	
B.2 Nadoknada	-	-	-	-	-	-	-	
B.3 Pozitivne tečajne razlike	-	-	-	-	-	-	-	
B.4 Ostale promjene	-	-	-	-	-	-	-	
<b>C. Smanjenja</b>	-	-	-	-	-	-	-	
C.1 Prodaja	-	-	-	-	-	-	-	
C.2 Gubitak od umanjenja vrijednosti	-	-	-	-	-	-	-	
C.3 Negativne tečajne razlike	-	-	-	-	-	-	-	
C.4 Ostale promjene	-	-	-	-	-	-	-	
<b>D. Konačni knjigovodstveni iznos</b>	-	<b>1</b>	-	-	-	-	<b>1</b>	

BANKA (u milijunima eura) Imovina/iznosi	Zalihe nekretnina i opreme koji proizlaze iz preuzetih kolaterala					Ostale zalihe nekretnina i opreme	31.12.2024.	
	Zemljište	Zgrade	Namještaj	Elektronička oprema	Ostalo		Ukupno	
	<b>A. Početni knjigovodstveni iznos</b>	-	<b>1</b>	-	-			
<b>B. Povećanja</b>	-	-	-	-	-	-	-	
B.1 Kupnje	-	-	-	-	-	-	-	
B.2 Nadoknada	-	-	-	-	-	-	-	
B.3 Pozitivne tečajne razlike	-	-	-	-	-	-	-	
B.4 Ostale promjene	-	-	-	-	-	-	-	
<b>C. Smanjenja</b>	-	-	-	-	-	-	-	
C.1 Prodaja	-	-	-	-	-	-	-	
C.2 Gubitak od umanjenja vrijednosti	-	-	-	-	-	-	-	
C.3 Negativne tečajne razlike	-	-	-	-	-	-	-	
C.4 Ostale promjene	-	-	-	-	-	-	-	
<b>D. Konačni knjigovodstveni iznos</b>	-	<b>1</b>	-	-	-	-	<b>1</b>	

**Odjeljak 8 – Nekretnine i oprema – stavka 90 (nastavak)****8.8 Inventar nekretnina i opreme uređene MRS-om 2: godišnje promjene**

GRUPA (u milijunima eura) Imovina/iznosi	Zalihe nekretnina i opreme koji proizlaze iz preuzetih kolaterala					Ostale zalihe nekretnina i opreme	31.12.2025.	
	Zemljište	Zgrade	Namještaj	Elektronička oprema	Ostalo		Ukupno	
	<b>A. Početni knjigovodstveni iznos</b>	-	<b>1</b>	-	-			
<b>B. Povećanja</b>	-	-	-	-	-	-	-	
B.1 Kupnje	-	-	-	-	-	-	-	
B.2 Nadoknada	-	-	-	-	-	-	-	
B.3 Pozitivne tečajne razlike	-	-	-	-	-	-	-	
B.4 Ostale promjene	-	-	-	-	-	-	-	
<b>C. Smanjenja</b>	-	-	-	-	-	-	-	
C.1 Prodaja	-	-	-	-	-	-	-	
C.2 Gubitak od umanjenja vrijednosti	-	-	-	-	-	-	-	
C.3 Negativne tečajne razlike	-	-	-	-	-	-	-	
C.4 Ostale promjene	-	-	-	-	-	-	-	
<b>D. Konačni knjigovodstveni iznos</b>	-	<b>1</b>	-	-	-	-	<b>1</b>	

GRUPA (u milijunima eura) Imovina/iznosi	Zalihe nekretnina i opreme koji proizlaze iz preuzetih kolaterala					Ostale zalihe nekretnina i opreme	31.12.2024.	
	Zemljište	Zgrade	Namještaj	Elektronička oprema	Ostalo		Ukupno	
	<b>A. Početni knjigovodstveni iznos</b>	-	<b>1</b>	-	-			
<b>B. Povećanja</b>	-	-	-	-	-	-	-	
B.1 Kupnje	-	-	-	-	-	-	-	
B.2 Nadoknada	-	-	-	-	-	-	-	
B.3 Pozitivne tečajne razlike	-	-	-	-	-	-	-	
B.4 Ostale promjene	-	-	-	-	-	-	-	
<b>C. Smanjenja</b>	-	-	-	-	-	<b>-7</b>	<b>-7</b>	
C.1 Prodaja	-	-	-	-	-	-1	-1	
C.2 Gubitak od umanjenja vrijednosti	-	-	-	-	-	-	-	
C.3 Negativne tečajne razlike	-	-	-	-	-	-	-	
C.4 Ostale promjene	-	-	-	-	-	-6	-6	
<b>D. Konačni knjigovodstveni iznos</b>	-	<b>1</b>	-	-	-	-	<b>1</b>	

## Odjeljak 9 – Nematerijalna imovina – stavka 100

### 9.1 Nematerijalna imovina: raščlamba prema vrsti imovine

BANKA (u milijunima eura)	31.12.2025.		31.12.2024.	
	Ograničen vijek upotrebe	Neograničen vijek upotrebe	Ograničen vijek upotrebe	Neograničen vijek upotrebe
<b>A.1 Goodwill</b>	X	2	X	2
A.1.1 Grupa	X	2	X	2
A.1.2 Manjinski udjeli	X	-	X	-
<b>A.2 Ostala nematerijalna imovina</b>	<b>58</b>	<b>-</b>	<b>53</b>	<b>-</b>
<i>od toga: softver</i>	58	-	53	-
A.2.1 Imovina mjerena po trošku	58	-	53	-
a) Interno stvorena nematerijalna imovina	31	-	29	-
b ) Ostala imovina	27	-	24	-
A.2.2 Imovina koja se mjeri po fer vrijednosti	-	-	-	-
a) Interno stvorena nematerijalna imovina	-	-	-	-
b ) Ostala imovina	-	-	-	-
<b>Ukupno</b>	<b>58</b>	<b>2</b>	<b>53</b>	<b>2</b>

GRUPA (u milijunima eura)	31.12.2025.		31.12.2024.	
	Ograničen vijek upotrebe	Neograničen vijek upotrebe	Ograničen vijek upotrebe	Neograničen vijek upotrebe
<b>A.1 Goodwill</b>	X	2	X	2
A.1.1 Grupa	X	2	X	2
A.1.2 Manjinski udjeli	X	-	X	-
<b>A.2 Ostala nematerijalna imovina</b>	<b>80</b>	<b>-</b>	<b>72</b>	<b>-</b>
<i>od toga: softver</i>	78	-	70	-
A.2.1 Imovina mjerena po trošku	80	-	72	-
a) Interno stvorena nematerijalna imovina	44	-	39	-
b ) Ostala imovina	36	-	33	-
A.2.2 Imovina koja se mjeri po fer vrijednosti	-	-	-	-
a) Interno stvorena nematerijalna imovina	-	-	-	-
b ) Ostala imovina	-	-	-	-
<b>Ukupno</b>	<b>80</b>	<b>2</b>	<b>72</b>	<b>2</b>

Goodwill predstavlja goodwill nastao stjecanjem Medimurske banke u iznosu od 2 milijuna eura (prethodni izvještajni datum: 2 milijuna eura), priznat kao kupljeni goodwill prilikom pripajanja Medimurske banke Privrednoj banci Zagreb d.d.

Banka je kapitalizirala 7 milijuna eura i Grupa 9 milijuna eura (prethodno izvještajno razdoblje: 5 milijuna eura i 6 milijuna eura) internih troškova za razvoj softvera.

## Odjeljak 9 – Nematerijalna imovina – stavka 100 (nastavak)

### 9.2 Nematerijalna imovina: godišnje promjene

BANKA (u milijunima eura)						31.12.2025.
	Goodwill	Ostala nematerijalna imovina: interno generirana		Ostala nematerijalna imovina: ostalo		Ukupno
		Ograničen vijek upotrebe	Neograničen vijek upotrebe	Ograničen vijek upotrebe	Neograničen vijek upotrebe	
<b>A. Početni bruto knjigovodstveni iznos</b>	<b>2</b>	<b>61</b>	<b>-</b>	<b>101</b>	<b>-</b>	<b>164</b>
A.1 Akumulirana amortizacija	-	-32	-	-77	-	-109
<b>A.2 Početni neto knjigovodstveni iznos</b>	<b>2</b>	<b>29</b>	<b>-</b>	<b>24</b>	<b>-</b>	<b>55</b>
<b>B. Povećanja</b>	<b>-</b>	<b>7</b>	<b>-</b>	<b>7</b>	<b>-</b>	<b>14</b>
B.1 Kupnje	-	-	-	3	-	3
<i>od toga poslovne kombinacije</i>	-	-	-	-	-	-
B.2 Povećanja interno stvorene nematerijalne imovine	X	7	-	-	-	7
B.3 Nadoknada	X	-	-	-	-	-
B.4 Pozitivne razlike u fer vrijednosti priznate u	-	-	-	-	-	-
<i>- dioničkom kapitalu</i>	X	-	-	-	-	-
<i>- računu dobiti i gubitka</i>	X	-	-	-	-	-
B.5 Pozitivne tečajne razlike	-	-	-	-	-	-
B.6 Ostale promjene	-	-	-	4	-	4
<b>C. Smanjenja</b>	<b>-</b>	<b>-5</b>	<b>-</b>	<b>-4</b>	<b>-</b>	<b>-9</b>
C.1 Prodaja	-	-	-	-	-	-
<i>od toga poslovne kombinacije</i>	-	-	-	-	-	-
C.2 Gubitak od umanjenja vrijednosti	-	-5	-	-3	-	-8
<i>- Amortizacija</i>	X	-5	-	-3	-	-8
<i>- Otpisi priznati u dioničkom kapitalu</i>	X	-	-	-	-	-
<i>računu dobiti i gubitka</i>	-	-	-	-	-	-
C.3 Negativne razlike u fer vrijednosti priznate u	-	-	-	-	-	-
<i>- dioničkom kapitalu</i>	X	-	-	-	-	-
<i>- računu dobiti i gubitka</i>	X	-	-	-	-	-
C.4 Prijenos na dugotrajnu imovinu namijenjenu prodaji i prekinutom poslovanju	-	-	-	-	-	-
C.5 Negativne tečajne razlike	-	-	-	-	-	-
C.6 Ostale promjene	-	-	-	-1	-	-1
<b>D. Konačni neto knjigovodstveni iznos</b>	<b>2</b>	<b>31</b>	<b>-</b>	<b>27</b>	<b>-</b>	<b>60</b>
D.1 Ukupna neto usklađenja	-	-37	-	-79	-	-116
<b>E. Konačni bruto knjigovodstveni iznos</b>	<b>2</b>	<b>68</b>	<b>-</b>	<b>106</b>	<b>-</b>	<b>176</b>

## Odjeljak 9 – Nematerijalna imovina – stavka 100 (nastavak)

### 9.2 Nematerijalna imovina: godišnje promjene (nastavak)

BANKA (u milijunima eura)						31.12.2024.
	Goodwill	Ostala nematerijalna imovina: interno generirana		Ostala nematerijalna imovina: ostalo		Ukupno
		Ograničen vijek upotrebe	Neograničen vijek upotrebe	Ograničen vijek upotrebe	Neograničen vijek upotrebe	
<b>A. Početni bruto knjigovodstveni iznos</b>	<b>2</b>	<b>53</b>	-	<b>91</b>	-	<b>146</b>
A.1 Akumulirana amortizacija	-	-26	-	-72	-	-98
<b>A.2 Početni neto knjigovodstveni iznos</b>	<b>2</b>	<b>27</b>	-	<b>19</b>	-	<b>48</b>
<b>B. Povećanja</b>	-	<b>8</b>	-	<b>8</b>	-	<b>16</b>
B.1 Kupnje	-	3	-	3	-	6
<i>od toga poslovne kombinacije</i>	-	-	-	-	-	-
B.2 Povećanja interno stvorene nematerijalne imovine	X	5	-	-	-	5
B.3 Nadoknada	X	-	-	-	-	-
B.4 Pozitivne razlike u fer vrijednosti priznate u	-	-	-	-	-	-
<i>- dioničkom kapitalu</i>	X	-	-	-	-	-
<i>- računu dobiti i gubitka</i>	X	-	-	-	-	-
B.5 Pozitivne tečajne razlike	-	-	-	-	-	-
B.6 Ostale promjene	-	-	-	5	-	5
<b>C. Smanjenja</b>	-	<b>-6</b>	-	<b>-3</b>	-	<b>-9</b>
C.1 Prodaja	-	-	-	-	-	-
<i>od toga poslovne kombinacije</i>	-	-	-	-	-	-
C.2 Gubitak od umanjenja vrijednosti	-	-5	-	-3	-	-8
<i>- Amortizacija</i>	X	-5	-	-3	-	-8
<i>- Otpisi priznati u</i>	-	-	-	-	-	-
<i>dioničkom kapitalu</i>	X	-	-	-	-	-
<i>računu dobiti i gubitka</i>	-	-	-	-	-	-
C.3 Negativne razlike u fer vrijednosti priznate u	-	-	-	-	-	-
<i>- dioničkom kapitalu</i>	X	-	-	-	-	-
<i>- računu dobiti i gubitka</i>	X	-	-	-	-	-
C.4 Prijenos na dugotrajnu imovinu namijenjenu prodaji i prekinutom poslovanju	-	-	-	-	-	-
C.5 Negativne tečajne razlike	-	-	-	-	-	-
C.6 Ostale promjene	-	-1	-	-	-	-1
<b>D. Konačni neto knjigovodstveni iznos</b>	<b>2</b>	<b>29</b>	-	<b>24</b>	-	<b>55</b>
D.1 Ukupna neto usklađenja	-	-32	-	-77	-	-109
<b>E. Konačni bruto knjigovodstveni iznos</b>	<b>2</b>	<b>61</b>	-	<b>101</b>	-	<b>164</b>

**Odjeljak 9 – Nematerijalna imovina – stavka 100 (nastavak)****9.2 Nematerijalna imovina: godišnje promjene (nastavak)**

GRUPA (u milijunima eura)						31.12.2025.
	Goodwill	Ostala nematerijalna imovina: interno generirana		Ostala nematerijalna imovina: ostalo		Ukupno
		Ograničen vijek upotrebe	Neograničen vijek upotrebe	Ograničen vijek upotrebe	Neograničen vijek upotrebe	
<b>A. Početni bruto knjigovodstveni iznos</b>	<b>2</b>	<b>88</b>	-	<b>131</b>	-	<b>221</b>
A.1 Akumulirana amortizacija	-	-49	-	-98	-	-147
<b>A.2 Početni neto knjigovodstveni iznos</b>	<b>2</b>	<b>39</b>	-	<b>33</b>	-	<b>74</b>
<b>B. Povećanja</b>	-	<b>12</b>	-	<b>9</b>	-	<b>21</b>
B.1 Kupnje	-	3	-	4	-	7
<i>od toga poslovne kombinacije</i>	-	-	-	-	-	-
B.2 Povećanja interno stvorene nematerijalne imovine	X	9	-	-	-	9
B.3 Nadoknada	X	-	-	-	-	-
B.4 Pozitivne razlike u fer vrijednosti priznate u	-	-	-	-	-	-
- <i>dioničkom kapitalu</i>	X	-	-	-	-	-
- <i>računu dobiti i gubitka</i>	X	-	-	-	-	-
B.5 Pozitivne tečajne razlike	-	-	-	-	-	-
B.6 Ostale promjene	-	-	-	5	-	5
<b>C. Smanjenja</b>	-	<b>-7</b>	-	<b>-6</b>	-	<b>-13</b>
C.1 Prodaja	-	-	-	-	-	-
<i>od toga poslovne kombinacije</i>	-	-	-	-	-	-
C.2 Gubitak od umanjenja vrijednosti	-	-6	-	-5	-	-11
- <i>Amortizacija</i>	X	-6	-	-5	-	-11
- <i>Otpisi priznati u</i>	-	-	-	-	-	-
<i>dioničkom kapitalu</i>	X	-	-	-	-	-
<i>računu dobiti i gubitka</i>	-	-	-	-	-	-
C.3 Negativne razlike u fer vrijednosti priznate u	-	-	-	-	-	-
- <i>dioničkom kapitalu</i>	X	-	-	-	-	-
- <i>računu dobiti i gubitka</i>	X	-	-	-	-	-
C.4 Prijenos na dugotrajnu imovinu namijenjenu prodaji i prekinutom poslovanju	-	-	-	-	-	-
C.5 Negativne tečajne razlike	-	-	-	-	-	-
C.6 Ostale promjene	-	-1	-	-1	-	-2
<b>D. Konačni neto knjigovodstveni iznos</b>	<b>2</b>	<b>44</b>	-	<b>36</b>	-	<b>82</b>
D.1 Ukupna neto usklađenja	-	-56	-	-100	-	-156
<b>E. Konačni bruto knjigovodstveni iznos</b>	<b>2</b>	<b>100</b>	-	<b>136</b>	-	<b>238</b>

## Odjeljak 9 – Nematerijalna imovina – stavka 100 (nastavak)

### 9.2 Nematerijalna imovina: godišnje promjene (nastavak)

GRUPA (u milijunima eura)						31.12.2024.
	Goodwill	Ostala nematerijalna imovina: interno generirana		Ostala nematerijalna imovina: ostalo		Ukupno
		Ograničen vijek upotrebe	Neograničen vijek upotrebe	Ograničen vijek upotrebe	Neograničen vijek upotrebe	
<b>A. Početni bruto knjigovodstveni iznos</b>	<b>2</b>	<b>79</b>	<b>-</b>	<b>122</b>	<b>-</b>	<b>203</b>
A.1 Akumulirana amortizacija	-	-43	-	-94	-	-137
<b>A.2 Početni neto knjigovodstveni iznos</b>	<b>2</b>	<b>36</b>	<b>-</b>	<b>28</b>	<b>-</b>	<b>66</b>
<b>B. Povećanja</b>	<b>-</b>	<b>9</b>	<b>-</b>	<b>10</b>	<b>-</b>	<b>19</b>
B.1 Kupnje	-	3	-	4	-	7
<i>od toga poslovne kombinacije</i>	-	1	-	-	-	1
B.2 Povećanja interno stvorene nematerijalne imovine	X	6	-	-	-	6
B.3 Nadoknada	X	-	-	-	-	-
B.4 Pozitivne razlike u fer vrijednosti priznate u	-	-	-	-	-	-
- <i>dioničkom kapitalu</i>	X	-	-	-	-	-
- <i>računu dobiti i gubitka</i>	X	-	-	-	-	-
B.5 Pozitivne tečajne razlike	-	-	-	-	-	-
B.6 Ostale promjene	-	-	-	6	-	6
<b>C. Smanjenja</b>	<b>-</b>	<b>-6</b>	<b>-</b>	<b>-5</b>	<b>-</b>	<b>-11</b>
C.1 Prodaja	-	-	-	-	-	-
<i>od toga poslovne kombinacije</i>	-	-	-	-	-	-
C.2 Gubitak od umanjenja vrijednosti	-	-6	-	-5	-	-11
- <i>Amortizacija</i>	X	-6	-	-5	-	-11
- <i>Otpisi priznati u</i>	-	-	-	-	-	-
<i>dioničkom kapitalu</i>	X	-	-	-	-	-
<i>računu dobiti i gubitka</i>	-	-	-	-	-	-
C.3 Negativne razlike u fer vrijednosti priznate u	-	-	-	-	-	-
- <i>dioničkom kapitalu</i>	X	-	-	-	-	-
- <i>računu dobiti i gubitka</i>	X	-	-	-	-	-
C.4 Prijenos na dugotrajnu imovinu namijenjenu prodaji i prekinutom poslovanju	-	-	-	-	-	-
C.5 Negativne tečajne razlike	-	-	-	-	-	-
C.6 Ostale promjene	-	-	-	-	-	-
<b>D. Konačni neto knjigovodstveni iznos</b>	<b>2</b>	<b>39</b>	<b>-</b>	<b>33</b>	<b>-</b>	<b>74</b>
D.1 Ukupna neto usklađenja	-	-49	-	-98	-	-147
<b>E. Konačni bruto knjigovodstveni iznos</b>	<b>2</b>	<b>88</b>	<b>-</b>	<b>131</b>	<b>-</b>	<b>221</b>

**Odjeljak 10 – Porezna imovina i obveze – stavka 110 Imovine i stavka 60 Obveza****10.1 Odgođena porezna imovina: raščlamba**

(u milijunima eura)	BANKA		GRUPA	
	31.12.2025.	31.12.2024.	31.12.2025.	31.12.2024.
<b>Vremenske razlike</b>				
Na odgođene naknade	1	1	1	1
Na umanjenje vrijednosti nekretnina	-	-	1	5
Na nerealizirane gubitke od financijske imovine po fer vrijednosti kroz račun dobiti i gubitka	2	-	2	-
Na nerealizirane gubitke od financijske imovine po fer vrijednosti kroz ostalu sveobuhvatnu dobit	-	5	-	-
Na rezervacije za rizike i troškove	8	12	9	14
Na obračunate troškove	4	-	5	-
Na umanjenje vrijednosti kredita	-	-	5	6
<b>Ukupno</b>	<b>15</b>	<b>18</b>	<b>23</b>	<b>26</b>

**10.2 Odgođena porezna obveza: raščlamba**

(u milijunima eura)	BANKA		GRUPA	
	31.12.2025.	31.12.2024.	31.12.2025.	31.12.2024.
<b>Vremenske razlike</b>				
Na nerealizirane dobitke od financijske imovine po fer vrijednosti kroz ostalu sveobuhvatnu dobit	-	-	-	1
Na nerealizirane dobitke od materijalne imovine	4	4	1	11
Na kreditne gubitke	-	-	11	1
<b>Ukupno</b>	<b>4</b>	<b>4</b>	<b>12</b>	<b>13</b>

**Odjeljak 10 – Porezna imovina i obveze – stavka 110 Imovine i stavka 60 Obveza (nastavak)****10.3 Promjene u odgođenoj poreznoj imovini (kroz dobit ili gubitak)**

(u milijunima eura)	BANKA		GRUPA	
	31.12.2025.	31.12.2024.	31.12.2025.	31.12.2024.
<b>1. Početni iznos</b>	<b>18</b>	<b>15</b>	<b>25</b>	<b>20</b>
<b>2. Povećanja</b>	<b>-</b>	<b>11</b>	<b>1</b>	<b>12</b>
2.1 Odgođena porezna imovina priznata u razdoblju	-	11	1	12
<i>a) koja se odnosi na prethodne godine</i>	-	-	1	-
<i>b) zbog promjena u računovodstvenim kriterijima</i>	-	-	-	-
<i>c) nadoknade vrijednosti</i>	-	-	-	-
<i>d) ostalo</i>	-	11	-	12
2.2 Novi porezi ili povećanja poreznih stopa	-	-	-	-
2.3 Ostala povećanja	-	-	-	-
2.4 Poslovne kombinacije	-	-	-	-
<b>3. Smanjenja</b>	<b>-3</b>	<b>-8</b>	<b>-4</b>	<b>-7</b>
3.1 Odgođena porezna imovina eliminirana u razdoblju	-	-8	-1	-7
a) ukidanje	-	-8	-1	-7
b) otpisi	-	-	-	-
c) zbog promjena u računovodstvenim kriterijima	-	-	-	-
d) ostalo	-	-	-	-
3.2 Smanjenje poreznih stopa	-	-	-	-
3.3 Ostala smanjenja	-3	-	-3	-
3.4 Poslovne kombinacije	-	-	-	-
<b>4. Konačni iznos</b>	<b>15</b>	<b>18</b>	<b>22</b>	<b>25</b>

**Odjeljak 10 – Porezna imovina i obveze – stavka 110 Imovine i stavka 60 Obveza (nastavak)****10.4 Promjene u odgođenim poreznim obvezama (kroz dobit ili gubitak)**

(u milijunima eura)	BANKA		GRUPA	
	31.12.2025.	31.12.2024.	31.12.2025.	31.12.2024.
<b>1. Početni iznos</b>	-	-	-	-
<b>2. Povećanja</b>	<b>14</b>	-	<b>14</b>	-
2.1 Odgođena porezna obveza priznata u razdoblju	14	-	14	-
<i>a) koja se odnosi na prethodne godine</i>	-	-	-	-
<i>b) zbog promjena u računovodstvenim kriterijima</i>	-	-	-	-
<i>c) ostalo</i>	14	-	14	-
2.2 Novi porezi ili povećanja poreznih stopa	-	-	-	-
2.3 Ostala povećanja	-	-	-	-
2.4 Poslovne kombinacije	-	-	-	-
<b>3. Smanjenja</b>	<b>-14</b>	-	<b>-14</b>	-
3.1 Odgođena porezna obveza eliminirana u razdoblju	-10	-	-10	-
<i>a) ukidanje</i>	-10	-	-10	-
<i>b) otpisi</i>	-	-	-	-
<i>c) zbog promjena u računovodstvenim kriterijima</i>	-	-	-	-
3.2 Smanjenje poreznih stopa	-	-	-	-
3.3 Ostala smanjenja	-4	-	-4	-
3.4 Poslovne kombinacije	-	-	-	-
<b>4. Konačni iznos</b>	<b>-</b>	<b>-</b>	<b>-</b>	<b>-</b>

**Odjeljak 10 – Porezna imovina i obveze – stavka 110 Imovine i stavka 60 Obveza (nastavak)****10.5 Promjene u odgođenoj poreznoj imovini (kroz kapital)**

(u milijunima eura)	BANKA		GRUPA	
	31.12.2025.	31.12.2024.	31.12.2025.	31.12.2024.
<b>1. Početni iznos</b>	-	<b>1</b>	<b>1</b>	<b>2</b>
<b>2. Povećanja</b>	-	-	<b>2</b>	5
2.1 Odgođena porezna imovina priznata u razdoblju	-	-	1	5
a) koja se odnosi na prethodne godine	-	-	1	-
b) zbog promjena u računovodstvenim kriterijima	-	-	-	-
c) ostalo	-	-	-	5
2.2 Novi porezi ili povećanja poreznih stopa	-	-	1	-
2.3 Ostala povećanja	-	-	-	-
2.4 Poslovne kombinacije	-	-	-	-
<b>3. Smanjenja</b>	-	<b>-1</b>	<b>-2</b>	<b>-6</b>
3.1 Odgođena porezna imovina eliminirana u razdoblju	-	-	-1	-5
a) ukidanje	-	-	-1	-
b) otpisi	-	-	-	-
c) zbog promjena u računovodstvenim kriterijima	-	-	-	-
d) ostalo	-	-	-	-5
3.2 Smanjenje poreznih stopa	-	-	-1	-
3.3 Ostala smanjenja	-	-1	-	-1
3.4 Poslovne kombinacije	-	-	-	-
<b>4. Konačni iznos</b>	-	-	<b>1</b>	<b>1</b>

**Odjeljak 10 – Porezna imovina i obveze – stavka 110 Imovine i stavka 60 Obveza (nastavak)****10.6 Promjene u odgođenim poreznim obvezama (kroz kapital)**

(u milijunima eura)	BANKA		GRUPA	
	31.12.2025.	31.12.2024.	31.12.2025.	31.12.2024.
<b>1. Početni iznos</b>	<b>4</b>	<b>4</b>	<b>13</b>	<b>11</b>
<b>2. Povećanja</b>	<b>1</b>	<b>-</b>	<b>6</b>	<b>6</b>
2.1 Odgođena porezna imovina priznata u razdoblju	1	-	6	6
<i>a) koja se odnosi na prethodne godine</i>	-	-	-	-
<i>b) zbog promjena u računovodstvenim kriterijima</i>	-	-	-	-
<i>c) ostalo</i>	1	-	6	6
2.2 Novi porezi ili povećanja poreznih stopa	-	-	-	-
2.3 Ostala povećanja	-	-	-	-
2.4 Poslovne kombinacije	-	-	-	-
<b>3. Smanjenja</b>	<b>-1</b>	<b>-</b>	<b>-7</b>	<b>-4</b>
3.1 Odgođena porezna imovina eliminirana u razdoblju	-1	-	-7	-4
<i>a) ukidanje</i>	-	-	-	-
<i>b) zbog promjena u računovodstvenim kriterijima</i>	-	-	-	-
<i>c) ostalo</i>	-1	-	-7	-4
3.2 Smanjenje poreznih stopa	-	-	-	-
3.3 Ostala smanjenja	-	-	-	-
3.4 Poslovne kombinacije	-	-	-	-
<b>4. Konačni iznos</b>	<b>4</b>	<b>4</b>	<b>12</b>	<b>13</b>

## Odjeljak 11 – Dugotrajna imovina namijenjena prodaji i iz prekinutog poslovanja – stavka 120 Imovine i 70 Obveza

### 11.1 Dugotrajna imovina namijenjena prodaji i iz prekinutog poslovanja: raščlamba prema vrsti imovine

Stavke (u milijunima eura)	BANKA		GRUPA	
	31.12.2025.	31.12.2024.	31.12.2025.	31.12.2024.
<b>A. Dugotrajna imovina namijenjena prodaji</b>				
A.1 Financijska imovina	-	-	-	-
A.2 Ulaganja u pridružena društva i društva pod zajedničkom kontrolom	-	-	-	-
A.3 Nekretnine i oprema	3	3	6	5
<i>od toga: koji proizlaze iz izvršenja jamstava</i>	3	3	5	3
A.4 Nematerijalna imovina	-	-	-	-
A.5 Ostalo	-	-	-	-
<b>Ukupno A</b>	<b>3</b>	<b>3</b>	<b>6</b>	<b>5</b>
<i>od toga mjereno po trošku</i>	<b>3</b>	<b>3</b>	<b>5</b>	<b>3</b>
<i>od toga fer vrijednost 1. razine</i>	-	-	-	-
<i>od toga fer vrijednost 2. razine</i>	-	-	-	-
<i>od toga fer vrijednost 3. razine</i>	-	-	<b>1</b>	<b>2</b>
<b>B. Prekinuto poslovanje</b>				
B.1 Financijska imovina mjerena po fer vrijednosti kroz dobit ili gubitak	-	-	-	-
- <i>Financijska imovina koja se drži radi trgovanja</i>	-	-	-	-
- <i>Financijska imovina koja se određuje po fer vrijednosti</i>	-	-	-	-
- <i>Ostala financijska imovina koja se obvezno mjeri po fer vrijednosti</i>	-	-	-	-
B.2 Financijska imovina koja se mjeri po fer vrijednosti kroz ostalu sveobuhvatnu dobit	-	-	-	-
B.3 Financijska imovina koja se mjeri po amortiziranom trošku	-	-	-	-
B.4 Ulaganja u pridružena društva i društva pod zajedničkom kontrolom	-	-	-	-
B.5 Nekretnine i oprema	-	-	-	-
<i>od toga: koji proizlaze iz izvršenja jamstava</i>	-	-	-	-
B.6 Nematerijalna imovina	-	-	-	-
B.7 Ostala imovina	-	-	-	-
<b>Ukupno B</b>	<b>-</b>	<b>-</b>	<b>-</b>	<b>-</b>
<i>od toga mjereno po trošku</i>	-	-	-	-
<i>od toga fer vrijednost 1. razine</i>	-	-	-	-
<i>od toga fer vrijednost 2. razine</i>	-	-	-	-
<i>od toga fer vrijednost 3. razine</i>	-	-	-	-
<b>C. Obveze povezane s dugotrajnom imovinom namijenjenom prodaji</b>				
C.1 Dugovi	-	-	-	-
C.2 Vrijednosni papiri	-	-	-	-
C.3 Ostalo	-	-	-	-
<b>Ukupno C</b>	<b>-</b>	<b>-</b>	<b>-</b>	<b>-</b>
<i>od toga mjereno po trošku</i>	-	-	-	-
<i>od toga fer vrijednost 1. razine</i>	-	-	-	-
<i>od toga fer vrijednost 2. razine</i>	-	-	-	-
<i>od toga fer vrijednost 3. razine</i>	-	-	-	-
<b>D. Obveze povezane s prekinutim poslovanjem</b>				
D.1 Financijske obveze koje se mjere po amortiziranom trošku	-	-	-	-
D.2 Financijske obveze koje se drže radi trgovanja	-	-	-	-
D.3 Financijske obveze koje se određuju po fer vrijednosti	-	-	-	-
D.4 Dodaci	-	-	-	-
D.5 Ostalo	-	-	-	-
<b>Ukupno D</b>	<b>-</b>	<b>-</b>	<b>-</b>	<b>-</b>
<i>od toga mjereno po trošku</i>	-	-	-	-
<i>od toga fer vrijednost 1. razine</i>	-	-	-	-
<i>od toga fer vrijednost 2. razine</i>	-	-	-	-
<i>od toga fer vrijednost 3. razine</i>	-	-	-	-

## Odjeljak 12 – Ostala imovina – stavka 130

### 12.1 Ostala imovina: raščlamba

(u milijunima eura)	BANKA		GRUPA	
	31.12.2025.	31.12.2024.	31.12.2025.	31.12.2024.
Potraživanje od poreznih vlasti (izuzev porezna na dobit)	-	-	3	6
Stavke u postupku naplate	3	13	35	52
Ulaganja u najmove	2	2	7	5
Predujmovi za financijske usluge	25	11	30	15
Ostalo	1	5	11	14
<b>Ukupno</b>	<b>31</b>	<b>31</b>	<b>86</b>	<b>92</b>

## Odjeljak 13 – Financijske obveze koje se mjere po amortiziranom trošku – stavka 10

### 13.1 Financijske obveze koje se mjere po amortiziranom trošku: raščlamba depozita banaka

BANKA (u milijunima eura) Vrsta transakcije/iznos	Knjigovodstvena vrijednost	31.12.2025.			Knjigovodstvena vrijednost	31.12.2024.		
		Fer vrijednost				Fer vrijednost		
		1. razina	2. razina	3. razina		1. razina	2. razina	3. razina
<b>1. Tekući računi i depoziti po viđenju</b>	<b>131</b>	<b>X</b>	<b>X</b>	<b>X</b>	<b>67</b>	<b>X</b>	<b>X</b>	<b>X</b>
<b>2. Oročeni depoziti</b>	<b>94</b>	<b>X</b>	<b>X</b>	<b>X</b>	<b>54</b>	<b>X</b>	<b>X</b>	<b>X</b>
<b>3. Krediti</b>	<b>1.034</b>	<b>X</b>	<b>X</b>	<b>X</b>	<b>505</b>	<b>X</b>	<b>X</b>	<b>X</b>
3.1 Ugovori o ponovnoj kupnji	25	X	X	X	-	X	X	X
3.2 Ostalo	1.009	X	X	X	505	X	X	X
<b>4. Preuzete obveze otkupa vlastitih vlasničkih instrumenata</b>	<b>-</b>	<b>X</b>	<b>X</b>	<b>X</b>	<b>-</b>	<b>X</b>	<b>X</b>	<b>X</b>
<b>5. Obveze po najmu</b>	<b>-</b>	<b>X</b>	<b>X</b>	<b>X</b>	<b>-</b>	<b>X</b>	<b>X</b>	<b>X</b>
<b>6. Ostale obveze</b>	<b>-</b>	<b>X</b>	<b>X</b>	<b>X</b>	<b>-</b>	<b>X</b>	<b>X</b>	<b>X</b>
<b>Ukupno</b>	<b>1.259</b>	<b>-</b>	<b>249</b>	<b>1.051</b>	<b>626</b>	<b>-</b>	<b>125</b>	<b>514</b>

GRUPA (u milijunima eura) Vrsta transakcije/iznos	Knjigovodstvena vrijednost	31.12.2025.			Knjigovodstvena vrijednost	31.12.2024.		
		Fer vrijednost				Fer vrijednost		
		1. razina	2. razina	3. razina		1. razina	2. razina	3. razina
<b>1. Tekući računi i depoziti po viđenju</b>	<b>133</b>	<b>X</b>	<b>X</b>	<b>X</b>	<b>69</b>	<b>X</b>	<b>X</b>	<b>X</b>
<b>2. Oročeni depoziti</b>	<b>135</b>	<b>X</b>	<b>X</b>	<b>X</b>	<b>83</b>	<b>X</b>	<b>X</b>	<b>X</b>
<b>3. Krediti</b>	<b>1.463</b>	<b>X</b>	<b>X</b>	<b>X</b>	<b>1.033</b>	<b>X</b>	<b>X</b>	<b>X</b>
3.1 Ugovori o ponovnoj kupnji	-	X	X	X	-	X	X	X
3.2 Ostalo	1.463	X	X	X	1.033	X	X	X
<b>4. Preuzete obveze otkupa vlastitih vlasničkih instrumenata</b>	<b>-</b>	<b>X</b>	<b>X</b>	<b>X</b>	<b>-</b>	<b>X</b>	<b>X</b>	<b>X</b>
<b>5. Obveze po najmu</b>	<b>-</b>	<b>X</b>	<b>X</b>	<b>X</b>	<b>-</b>	<b>X</b>	<b>X</b>	<b>X</b>
<b>6. Ostale obveze</b>	<b>-</b>	<b>X</b>	<b>X</b>	<b>X</b>	<b>-</b>	<b>X</b>	<b>X</b>	<b>X</b>
<b>Ukupno</b>	<b>1.731</b>	<b>-</b>	<b>489</b>	<b>1.284</b>	<b>1.185</b>	<b>-</b>	<b>309</b>	<b>868</b>

## **Odjeljak 13 – Financijske obveze koje se mjere po amortiziranom trošku – stavka 10 (nastavak)**

### *13.1 Financijske obveze koje se mjere po amortiziranom trošku: raščlamba depozita banaka (nastavak)*

Kako bi osigurale povoljnu poziciju i prvenstveno predvidjele utjecaj povećanja zajmova na rizikom ponderiranu aktivu za kreditni rizik, u svrhu održavanja minimalnog zahtjeva za prihvatljive obveze (MREL), Banka i Grupa iskoristile su nekoliko tranši nadređenih nepovlaštenih kredita izdanih od strane matične banke Intesa Sanpaolo. Na razini Grupe, kako bi se dodatno ojačala usklađenost s regulatornim zahtjevom MREL-a i upravljanje rizikom kamatnih stopa u knjizi banke, matična banka Intesa Sanpaolo izdala je Banka Intesa Sanpaolo d.d. Slovenija subordinirani kredit u obliku depozita. Dodatno, i u skladu s prijelaznim regulatornim zahtjevima MREL-a, matična banka Intesa Sanpaolo izdala je nadređeni dug Intesa Sanpaolo Banka d.d. Bosna i Hercegovina.

Na izvještajni datum Banka ima iskazane obveze u iznosu od 935 milijuna eura po nadređenih nepovlaštenih kredita te 50 milijuna eura po osnovi instrumenata podređenog duga (prethodni izvještajni datum: 335 milijuna eura nadređenih nepovlaštenih kredita i nula milijuna eura podređenog duga), dok Grupa ima 997 milijuna eura nadređenih nepovlaštenih kredita, 60 milijuna eura podređenog duga i 58 milijuna eura nadređenog duga (prethodni izvještajni datum: 396 milijuna eura nadređenih nepovlaštenih kredita i 10 milijuna eura podređenog duga i 31 milijun eura nadređenog duga).

Sve kategorije instrumenata pretežito su ugovorene uz promjenjive kamatne stope, indeksirane na tromjesečni Euribor uz pripadajuću ugovornu maržu. Instrumenti imaju izvorna dospjeća od najmanje pet godina, sukladno specifičnim uvjetima svakog pojedinog izdanja. Sva su sredstva denominirana u EUR, a ugovori sadržavaju odredbe koje omogućuju prijevremenu otplatu od strane Dužnika i/ili konverziju u kapital, u skladu s uvjetima i odredbama utvrđenima u pojedinim ugovornim dokumentima.

Banka i Grupa nisu imale neplaćanja glavnice, kamata ili drugih kršenja u vezi s bilo kojom obvezom tijekom izvještajnog razdoblja ili prethodnog izvještajnog razdoblja.

Na datum izvještavanja Banka je imala na raspolaganju 2.205 milijuna eura (prethodni izvještajni datum: 700 milijuna eura), a Grupa 3.760 milijuna eura (prethodni izvještajni datum: 1.763 milijuna eura) neiskorištenih ugovorenih zajmova.

### Odjeljak 13 – Financijske obveze koje se mjere po amortiziranom trošku – stavka 10 (nastavak)

#### 13.2 Financijske obveze koje se mjere po amortiziranom trošku: raščlamba depozita komitenata

BANKA (u milijunima eura) Vrsta transakcije/iznos	Knjigovodstvena vrijednost	31.12.2025.			Knjigovodstvena vrijednost	31.12.2024.		
		Fer vrijednost				Fer vrijednost		
		1. razina	2. razina	3. razina		1. razina	2. razina	3. razina
<b>1. Tekući računi i depoziti po viđenju</b>	<b>10.608</b>	X	X	X	<b>10.054</b>	X	X	X
<b>2. Oročeni depoziti</b>	<b>3.631</b>	X	X	X	<b>3.313</b>	X	X	X
<b>3. Krediti</b>	<b>204</b>	X	X	X	<b>213</b>	X	X	X
3.1 Ugovori o ponovnoj kupnji	-	X	X	X	-	X	X	X
3.2 Ostalo	204	X	X	X	213	X	X	X
<b>4. Preuzete obveze otkupa vlastitih vlasničkih instrumenata</b>	<b>-</b>	X	X	X	<b>-</b>	X	X	X
<b>5. Obveze po najmu</b>	<b>40</b>	X	X	X	<b>37</b>	X	X	X
<b>6. Ostale obveze</b>	<b>22</b>	X	X	X	<b>22</b>	X	X	X
<b>Ukupno</b>	<b>14.505</b>	-	<b>13.562</b>	<b>945</b>	<b>13.639</b>	-	<b>12.518</b>	<b>1.095</b>

GRUPA (u milijunima eura) Vrsta transakcije/iznos	Knjigovodstvena vrijednost	31.12.2025.			Knjigovodstvena vrijednost	31.12.2024.		
		Fer vrijednost				Fer vrijednost		
		1. razina	2. razina	3. razina		1. razina	2. razina	3. razina
<b>1. Tekući računi i depoziti po viđenju</b>	<b>14.017</b>	X	X	X	<b>13.182</b>	X	X	X
<b>2. Oročeni depoziti</b>	<b>5.247</b>	X	X	X	<b>4.743</b>	X	X	X
<b>3. Krediti</b>	<b>226</b>	X	X	X	<b>240</b>	X	X	X
3.1 Ugovori o ponovnoj kupnji	-	X	X	X	-	X	X	X
3.2 Ostalo	226	X	X	X	240	X	X	X
<b>4. Preuzete obveze otkupa vlastitih vlasničkih instrumenata</b>	<b>-</b>	X	X	X	<b>-</b>	X	X	X
<b>5. Obveze po najmu</b>	<b>52</b>	X	X	X	<b>51</b>	X	X	X
<b>6. Ostale obveze</b>	<b>22</b>	X	X	X	<b>22</b>	X	X	X
<b>Ukupno</b>	<b>19.564</b>	-	<b>17.837</b>	<b>1.724</b>	<b>18.238</b>	-	<b>16.549</b>	<b>1.659</b>

Pozajmljena sredstva Banke prvenstveno se odnose na kredite primljene od Hrvatske banke za obnovu i razvoj ("HBOR") u iznosu od 204 milijuna eura (prethodni izvještajni datum: 214 milijuna eura) koje se koriste za financiranje kredita odobrenih komitentima pod posebnim uvjetima za odabrane građevinske i razvojne projekte po povlaštenim kamatnim stopama.

#### 13.3 Obveze po najmu

Na izvještajni datum, Banka je imala 40 milijuna EUR, a Grupa 52 milijuna EUR (prethodni izvještajni datum: 37 milijuna EUR, odnosno 51 milijuna EUR) obveza po najmu.

## Odjeljak 14 – Financijske obveze koje se drže radi trgovanja – stavka 20

### 14.1 Financijske obveze koje se drže radi trgovanja: raščlamba

BANKA (u milijunima eura) Vrsta transakcije/iznos	31.12.2025.										31.12.2024.		
	Vrijednost nominalnog iznosa	Fer vrijednost			Fer vrijednost (*)	Vrijednost nominalnog iznosa	Fer vrijednost			Fer vrijednost (*)			
		1. razina	2. razina	3. razina			1. razina	2. razina	3. razina				
<b>A. Novčane obveze</b>													
<b>1. Prema bankama</b>	-	-	-	-	-	-	-	-	-	-	-	-	-
<b>2. Prema klijentima</b>	-	-	-	-	-	-	-	-	-	-	-	-	-
<b>3. Dužnički vrijednosni papiri</b>	-	-	-	-	X	-	-	-	-	-	-	X	X
3.1 Obveznice	-	-	-	-	X	-	-	-	-	-	-	X	X
3.1.1 Strukturirane	-	-	-	-	X	-	-	-	-	-	-	X	X
3.1.2 Ostale obveznice	-	-	-	-	X	-	-	-	-	-	-	X	X
3.2 Ostalo	-	-	-	-	X	-	-	-	-	-	-	X	X
3.2.1 Strukturirane	-	-	-	-	X	-	-	-	-	-	-	X	X
3.2.2 Ostalo	-	-	-	-	X	-	-	-	-	-	-	X	X
<b>Ukupno A</b>	-	-	-	-	-	-	-	-	-	-	-	-	-
<b>B. Derivati</b>													
<b>1. Financijski derivati</b>	X	-	-	-	X	X	-	-	-	-	-	X	X
1.1 Trgovanje	X	-	-	-	X	X	-	-	-	-	-	X	X
1.2 Opcija fer vrijednosti	X	-	-	-	X	X	-	-	-	-	-	X	X
1.3 Ostalo	X	-	-	-	X	X	-	-	-	-	-	X	X
<b>2. Kreditni derivati</b>	X	-	-	-	X	X	-	-	-	-	-	X	X
2.1 Trgovanje	X	-	-	-	X	X	-	-	-	-	-	X	X
2.2 Opcija fer vrijednosti	X	-	-	-	X	X	-	-	-	-	-	X	X
2.3 Ostalo	X	-	-	-	X	X	-	-	-	-	-	X	X
<b>Ukupno B</b>	X	-	-	-	X	X	-	-	-	-	-	X	X
<b>Ukupno (A+B)</b>	-	-	-	-	X	-	-	-	-	-	-	X	X

(\* ) Fer vrijednost izračunata isključujući promjene u kreditnoj sposobnosti izdavatelja nakon datuma izdavanja

## Odjeljak 14 – Financijske obveze koje se drže radi trgovanja – stavka 20 (nastavak)

### 14.1 Financijske obveze koje se drže radi trgovanja: raščlamba (nastavak)

GRUPA (u milijunima eura) Vrsta transakcije/iznos	31.12.2025.									31.12.2024.		
	Vrijednost nominalnog iznosa	Fer vrijednost			Fer vrijednost (* )	Vrijednost nominalnog iznosa	Fer vrijednost			Fer vrijednost (* )		
		1. razina	2. razina	3. razina			1. razina	2. razina	3. razina			
<b>A. Novčane obveze</b>												
<b>1. Prema bankama</b>	-	-	-	-	-	-	-	-	-	-	-	-
<b>2. Prema klijentima</b>	-	-	-	-	-	-	-	-	-	-	-	-
<b>3. Dužnički vrijednosni papiri</b>	-	-	-	-	X	-	-	-	-	-	X	X
3.1 Obveznice	-	-	-	-	X	-	-	-	-	-	X	X
3.1.1 Strukturirane	-	-	-	-	X	-	-	-	-	-	X	X
3.1.2 Ostale obveznice	-	-	-	-	X	-	-	-	-	-	X	X
3.2 Ostalo	-	-	-	-	X	-	-	-	-	-	X	X
3.2.1 Strukturirane	-	-	-	-	X	-	-	-	-	-	X	X
3.2.2 Ostalo	-	-	-	-	X	-	-	-	-	-	X	X
<b>Ukupno A</b>	-	-	-	-	-	-	-	-	-	-	-	-
<b>B. Derivati</b>												
<b>1. Financijski derivati</b>	X	-	1	-	X	X	-	2	-	X	X	X
1.1 Trgovanje	X	-	1	-	X	X	-	2	-	X	X	X
1.2 Opcija fer vrijednosti	X	-	-	-	X	X	-	-	-	X	X	X
1.3 Ostalo	X	-	-	-	X	X	-	-	-	X	X	X
<b>2. Kreditni derivati</b>	X	-	-	-	X	X	-	-	-	X	X	X
2.1 Trgovanje	X	-	-	-	X	X	-	-	-	X	X	X
2.2 Opcija fer vrijednosti	X	-	-	-	X	X	-	-	-	X	X	X
2.3 Ostalo	X	-	-	-	X	X	-	-	-	X	X	X
<b>Ukupno B</b>	X	-	1	-	X	X	-	2	-	X	X	X
<b>Ukupno (A+B)</b>	-	-	1	-	X	-	-	2	-	X	X	X

(\* ) Fer vrijednost izračunata isključujući promjene u kreditnoj sposobnosti izdavatelja nakon datuma izdavanja

## Odjeljak 15 – Financijske obveze klasificirane po fer vrijednosti – stavka 30

Na izvještajni datum Banka i Grupa nisu imale financijskih obveza koje se određuju po fer vrijednosti.

**Odjeljak 16 – Derivativne financijske obveze za računovodstvo zaštite – stavka 40***16.1 Derivativne financijske obveze za računovodstvo zaštite: raščlamba prema vrsti zaštite i razini*

BANKA (u milijunima eura)	31.12.2025.				31.12.2024.			
	Fer vrijednost			Nominalni vrijednost	Fer vrijednost			Nominalni vrijednost
	1. razina	2. razina	3. razina	31.12.2025.	1. razina	2. razina	3. razina	31.12.2024.
<b>A) Financijski derivati</b>	-	<b>23</b>	-	<b>2.362</b>	-	<b>42</b>	-	<b>1.161</b>
1) Fer vrijednost	-	23	-	2.362	-	42	-	1.161
2) Novčani tokovi	-	-	-	-	-	-	-	-
3) Strana ulaganja	-	-	-	-	-	-	-	-
<b>B. Kreditni derivati</b>	-	-	-	-	-	-	-	-
1) Fer vrijednost	-	-	-	-	-	-	-	-
2) Novčani tokovi	-	-	-	-	-	-	-	-
<b>Ukupno</b>	-	<b>23</b>	-	<b>2.362</b>	-	<b>42</b>	-	<b>1.161</b>

GRUPA (u milijunima eura)	31.12.2025.				31.12.2024.			
	Fer vrijednost			Nominalni vrijednost	Fer vrijednost			Nominalni vrijednost
	1. razina	2. razina	3. razina	31.12.2025.	1. razina	2. razina	3. razina	31.12.2024.
<b>A) Financijski derivati</b>	-	<b>26</b>	-	<b>2.809</b>	-	<b>50</b>	-	<b>1.430</b>
1) Fer vrijednost	-	26	-	2.729	-	50	-	1.350
2) Novčani tokovi	-	-	-	80	-	-	-	80
3) Strana ulaganja	-	-	-	-	-	-	-	-
<b>B. Kreditni derivati</b>	-	-	-	-	-	-	-	-
1) Fer vrijednost	-	-	-	-	-	-	-	-
2) Novčani tokovi	-	-	-	-	-	-	-	-
<b>Ukupno</b>	-	<b>26</b>	-	<b>2.809</b>	-	<b>50</b>	-	<b>1.430</b>

## Odjeljak 16 – Derivativne financijske obveze za računovodstvo zaštite– stavka 40 (nastavak)

### 16.2 Derivativne financijske obveze za računovodstvo zaštite: raščlamba po zaštićenoj stavci i vrsti zaštite

BANKA (u milijunima eura) Transakcije / vrsta zaštite	Fer vrijednost						Novčani tok		31.12.2025.	
	Specifični						Opći Specifični	Opći	Strano ulaganje	
	dužnički vrijednosni papiri i kamate	dionice i dionički indeksi	devizni tečajevi i zlat	kreditni rizik	roba	ostalo				
1. Financijska imovina po fer vrijednosti kroz ostalu sveobuhvatnu dobit	1	-	-	-			X	-	X	X
2. Financijska imovina koja se mjeri po amortiziranom trošku	-	X	-	-	X	X	X	-	X	X
3. Portfelj	X	X	X	X	X	X	20	X	-	x
4. Ostale transakcije	-	-	-	-	-	-	X	-	X	-
<b>Ukupna imovina</b>	<b>1</b>	<b>-</b>	<b>-</b>	<b>-</b>	<b>-</b>	<b>-</b>	<b>20</b>	<b>-</b>	<b>-</b>	<b>-</b>
1. Financijske obveze	-	X	-	-	-	-	X	-	X	X
2. Portfelj	X	X	X	X	x	X	2	X	-	X
<b>Ukupne obveze</b>	<b>-</b>	<b>-</b>	<b>-</b>	<b>-</b>	<b>-</b>	<b>-</b>	<b>2</b>	<b>-</b>	<b>-</b>	<b>-</b>
1. Predviđene transakcija	X	X	X	X	X	X	X	-	X	X
2. Portfelj financijske imovine i obveza	X	X	X	X	X	X	-	X	-	-

**Odjeljak 16 – Derivativne financijske obveze za računovodstvo zaštite– stavka 40 (nastavak)****16.2 Derivativne financijske obveze za računovodstvo zaštite: raščlamba po zaštićenoj stavci i vrsti zaštite (nastavak)**

BANKA (u milijunima eura) Transakcije / vrsta zaštite	Fer vrijednost								Novčani tok		31.12.2024.
	Specifični								Opći Specifični	Opći	Strano ulaganje
	dužnički vrijednosni papiri i kamate	dionice i dionički indeksi	devizni tečajevi i zlatno	kreditni rizik	roba	ostalo					
1. Financijska imovina po fer vrijednosti kroz ostalu sveobuhvatnu dobit	-	-	-	-	X	X	X	-	X	X	
2. Financijska imovina koja se mjeri po amortiziranom trošku	-	X	-	-	X	X	X	-	X	X	
3. Portfelj	X	X	X	X	X	X	42	X	-	X	
4. Ostale transakcije	-	-	-	-	-	-	X	-	X	-	
<b>Ukupna imovina</b>	<b>-</b>	<b>-</b>	<b>-</b>	<b>-</b>	<b>-</b>	<b>-</b>	<b>42</b>	<b>-</b>	<b>-</b>	<b>-</b>	
1. Financijske obveze	-	X	-	-	-	-	X	-	X	X	
2. Portfelj	X	X	X	X	X	X	-	X	-	X	
<b>Ukupne obveze</b>	<b>-</b>	<b>-</b>	<b>-</b>	<b>-</b>	<b>-</b>	<b>-</b>	<b>-</b>	<b>-</b>	<b>-</b>	<b>-</b>	
1. Predviđene transakcija	X	X	X	X	X	X	X	-	X	X	
2. Portfelj financijske imovine i obveza	X	X	X	X	X	X	-	X	-	-	

**Odjeljak 16 – Derivativne financijske obveze za računovodstvo zaštite – stavka 40 (nastavak)****16.2 Derivativne financijske obveze za računovodstvo zaštite: raščlamba po zaštićenoj stavci i vrsti zaštite (nastavak)**

GRUPA (u milijunima eura) Transakcije / vrsta zaštite	Fer vrijednost								Novčani tok		Strano ulaganje	
	Specifični								Opći	Specifični		Opći
	dužnički vrijednosni papiri i kamate	dionice i dionički indeksi	devizni tečajevi i zlato	kreditni rizik	roba	ostalo						
1. Financijska imovina po fer vrijednosti kroz ostalu sveobuhvatnu dobit	1	-	-	-	X	X	X	-	X	X		
2. Financijska imovina koja se mjeri po amortiziranom trošku	-	X	-	-	X	X	X	-	X	X		
3. Portfelj	X	X	X	X	X	X	23	X	-	X		
4. Ostale transakcije	-	-	-	-	-	-	X	-	X	-		
<b>Ukupna imovina</b>	<b>1</b>	<b>-</b>	<b>-</b>	<b>-</b>	<b>-</b>	<b>-</b>	<b>23</b>	<b>-</b>	<b>-</b>	<b>-</b>		
1. Financijske obveze	-	X	-	-	-	-	X	-	X	X		
2. Portfelj	X	X	X	X	X	X	2	X	-	X		
<b>Ukupne obveze</b>	<b>-</b>	<b>-</b>	<b>-</b>	<b>-</b>	<b>-</b>	<b>-</b>	<b>2</b>	<b>-</b>	<b>-</b>	<b>-</b>		
1. Predviđene transakcija	X	X	X	X	X	X	X	-	X	X		
2. Portfelj financijske imovine i obveza	X	X	X	X	X	X	-	X	-	-		

## Odjeljak 16 – Derivativne financijske obveze za računovodstvo zaštite – stavka 40 (nastavak)

### 16.2 Derivativne financijske obveze za računovodstvo zaštite: raščlamba po zaštićenom portfelju i vrsti zaštite (nastavak)

GRUPA (u milijunima eura) Transakcije / vrsta zaštite	Fer vrijednost							Novčani tok			31.12.2024.
	Specifični							Opći Specifični	Opći	Strano ulaganje	
	dužnički vrijednosni papiri i kamate	dionice i dionički indeksi	devizni tečajevi i zlat	kreditni rizik	roba	ostalo					
1. Financijska imovina po fer vrijednosti kroz ostalu sveobuhvatnu dobit	-	-	-	-		X	X	X	-	X	X
2. Financijska imovina koja se mjeri po amortiziranom trošku	-	X	-	-		X	X	X	-	X	X
3. Portfelj	X	X	X	X		X	X	50	X	-	X
4. Ostale transakcije	-	-	-	-		-	-	X	-	X	-
<b>Ukupna imovina</b>	<b>-</b>	<b>-</b>	<b>-</b>	<b>-</b>		<b>-</b>	<b>-</b>	<b>50</b>	<b>-</b>	<b>-</b>	<b>-</b>
1. Financijske obveze	-	X	-	-		-	-	X	-	X	X
2. Portfelj	X	X	X	X		X	X	-	X	-	X
<b>Ukupne obveze</b>	<b>-</b>	<b>-</b>	<b>-</b>	<b>-</b>		<b>-</b>	<b>-</b>	<b>-</b>	<b>-</b>	<b>-</b>	<b>-</b>
1. Predviđane transakcija	X	X	X	X		X	X	X	-	X	X
2. Portfelj financijske imovine i obveza	X	X	X	X		X	X	-	X	-	-

### 16.3 Derivativne financijske obveze za računovodstvo zaštite: raščlamba po preostaloj ročnosti

Stavka (u milijunima eura)	BANKA			GRUPA
	31.12.2025.	31.12.2024.	31.12.2025.	31.12.2024.
Po videnju	23	42	23	42
od 1 - 7 dana	-	-	-	-
od 7 - 15 dana	-	-	-	-
od 15 dana do 1 mjesec	-	-	-	-
od 1 - 3 mjeseca	-	-	-	-
od 3 - 6 mjeseca	-	-	-	-
od 6 mjeseci - 1 godine	-	-	-	-
od 1 - 5 godine	-	-	-	-
preko 5 godina	-	-	3	8
Bez dospjeća	-	-	-	-
<b>Ukupno</b>	<b>23</b>	<b>42</b>	<b>26</b>	<b>50</b>

## Odjeljak 17 – Promjene fer vrijednosti zaštićenih stavki u zaštiti portfelja – stavka 50

### 17.1 Promjene fer vrijednosti zaštićenih obveza

(u milijunima eura)	BANKA		GRUPA	
	31.12.2025.	31.12.2024.	31.12.2025.	31.12.2024.
1. Pozitivna promjena fer vrijednosti financijskih obveza	3	8	6	10
2. Negativna promjena fer vrijednosti financijskih obveza	-1	-	-4	-1
<b>Ukupno</b>	<b>2</b>	<b>8</b>	<b>2</b>	<b>9</b>

## Odjeljak 18 – Porezne obveze – stavka 60

Za informacije o ovom odjeljku pogledajte odjeljak 10 – Porezna imovina i obveze – stavka 110 Imovine i stavka 60 Obveza.

## Odjeljak 19 – Obveze povezane s dugotrajnom imovinom namijenjenom prodaji i prekidu poslovanja – naslov 70

Za informacije o ovom odjeljku, pogledajte odjeljak 11 – Dugotrajna imovina namijenjena prodaji i prekidu poslovanja i povezane obveze – stavka 120 Imovine i 70 Obveza.

## Odjeljak 20 – Ostale obveze – stavka 80

### 20.1 Ostale obveze: raščlamba

Stavke	BANKA		GRUPA	
	31.12.2025.	31.12.2024.	31.12.2025.	31.12.2024.
Iznosi u postupku namire	58	64	77	78
Iznosi prema poreznim vlastima	1	-	8	10
Iznosi prema dobavljačima	11	7	96	93
Iznosi prema trećim osobama	-	-	3	3
Iznosi za financijske usluge	-	-	1	1
Obveze prema zaposlenicima	30	27	43	40
Obračunati troškovi i odgođeni prihodi	17	25	44	53
Ostalo	10	3	19	16
<b>Ukupno</b>	<b>127</b>	<b>126</b>	<b>291</b>	<b>294</b>

## Odjeljak 21 – Rezerviranja za otpremnine – stavka 90

### 21.1 Rezerviranja za otpremnine: godišnje promjene

Stavke (u milijunima eura)	BANKA		GRUPA	
	31.12.2025.	31.12.2024.	31.12.2025.	31.12.2024.
<b>A. Početni iznos</b>	<b>8</b>	<b>1</b>	<b>10</b>	<b>3</b>
<b>B. Povećanja</b>	<b>2</b>	<b>8</b>	<b>2</b>	<b>8</b>
B.1 Rezerviranja u godini	-	-	-	-
B.2 Ostalo	2	8	2	8
- od toga poslovne kombinacije	-	-	-	-
<b>C. Smanjenja</b>	<b>-8</b>	<b>-1</b>	<b>-8</b>	<b>-1</b>
C.1 Isplaćene naknade	-7	-	-7	-
C.2 Ostalo	-1	-1	-1	-1
- od toga poslovne kombinacije	-	-	-	-
<b>D. Konačni iznos</b>	<b>2</b>	<b>8</b>	<b>4</b>	<b>10</b>
<b>Ukupno</b>	<b>2</b>	<b>8</b>	<b>4</b>	<b>10</b>

## Odjeljak 22 – Rezerviranja za rizike i troškove – naslov 100

### 22.1 Rezerviranja za rizike i troškove: raščlamba

Stavke/komponente (u milijunima eura)	BANKA		GRUPA	
	31.12.2025.	31.12.2024.	31.12.2025.	31.12.2024.
<b>1. Rezerviranja za kreditni rizik povezan s preuzetim obvezama i izdanim financijskim jamstvima</b>	<b>20</b>	<b>16</b>	<b>24</b>	<b>20</b>
<b>2. Rezerviranja za druge obveze i druga dana jamstva</b>	<b>-</b>	<b>-</b>	<b>-</b>	<b>-</b>
<b>3. Primanja zaposlenika nakon prestanka radnog odnosa</b>	<b>-</b>	<b>-</b>	<b>-</b>	<b>-</b>
<b>4. Ostale rezervacije za rizike i troškove</b>	<b>52</b>	<b>65</b>	<b>57</b>	<b>75</b>
4.1 pravni sporovi	51	62	55	70
4.2 naknade zaposlenicima	-	-	1	1
4.3 ostalo	1	3	1	4
<b>Ukupno</b>	<b>72</b>	<b>81</b>	<b>81</b>	<b>95</b>

#### Rezervacije za kreditni rizik povezan s preuzetim obvezama i izdanim financijskim jamstvima

Rezervacije za kreditni rizik povezan s preuzetim obvezama i izdanim financijskim jamstvima odnose se na rezervacije za umanjene vrijednosti na preuzete obveze povezane s kreditom kako je objavljeno u Dijelu J – Ostali podaci (Odjeljak 1).

## Odjeljak 22 – Rezervacije za rizike i troškove – naslov 100 (nastavak)

### 22.1 Rezervacije za rizike i troškove: raščlamba (nastavak)

#### Ostale rezervacije za rizike i troškove – pravni sporovi

Na izvještajni datum postojao je određeni broj sudskih sporova u kojima je Grupa tuženik. Prema mišljenju Uprave postoji mogućnost da Banka i Grupa izgube određene sporove zbog toga je Uprava izdvojila rezervacije za sudske sporove u iznosu od 51 milijuna eura (prethodni izvještajni datum: 62 milijuna eura) za Banku, odnosno 55 milijuna eura za Grupu (prethodni izvještajni datum: 70 milijuna eura).

Kako je navedeno i u prethodnoj godini, Privredna banka Zagreb ("PBZ") i sedam drugih hrvatskih banaka tuženi su u postupku koji je pokrenuo „Potrošač“ (Savez udruga za zaštitu potrošača) vezano za prethodno odobrene kredite denominirane ili indeksirane u CHF. Prema tužitelju, tužene banke postupale su neprimjereno budući su navodno koristile nelegitimne prognoze kamatnih stopa, koje su banke mogle jednostrano mijenjati, te su navodno odobravale kredite denominirane u CHF (ili indeksirane u CHF) bez da su propisno obavijestile potrošače o rizicima prije potpisivanja ugovora o kreditu. U rujnu 2019. Vrhovni sud RH donio je odluku u postupku po kolektivnoj tužbi, kojom je odbio žalbe tuženih banaka protiv presude Visokog trgovačkog suda iz 2018. i potvrdio stav nižestupanijskih sudova da su banke povrijedile kolektivne interese i prava potrošača ugovaranjem nepoštenih i ništetnih odredbi o valutnoj klauzuli u CHF. Odluku Vrhovnog suda PBZ je osporio pred Ustavnim sudom, koji je odbio tužbu početkom 2021. Banka je potom podnijela žalbu Europskom sudu za ljudska prava, odbijenu krajem 2022. Vezano za spomenuti postupak za zaštitu kolektivnih interesa potrošača, klijenti su pokrenuli brojne pojedinačne postupke protiv PBZ-a usprkos tome što ih je većina dobrovoljno prihvatila ponudu da retroaktivno konvertiraju CHF kredit u kredit denominiran u EUR, u skladu sa Zakonom o izmjenama i dopunama Zakona o potrošačkom kreditiranju (Narodne Novine 102/2015 - "Zakon o konverziji"). U ožujku 2020. Vrhovni sud RH je u oglednom postupku (postupak Vrhovnog suda RH s obvezujućim učinkom na nižestupanijske sudove u cilju objedinjavanja/usklađivanja sudske prakse) presudio da sporazumi o konverziji koje su banke i korisnici kredita zaključili temeljem hrvatskog Zakona o konverziji iz 2015. proizvode pravne učinke i valjani su čak i u slučaju kada su ništetne odredbe osnovnog ugovora o kreditu o promjenjivoj kamatnoj stopi i valutnoj klauzuli.

U svibnju 2022. je Sud Europske unije, u postupku u koji je uključena treća strana, donio odluku o prethodnom pitanju prema kojoj je Sud EU-a nadležan za sporazume o konverziji zaključene u skladu sa Zakonom o konverziji budući da su isti zaključeni nakon pristupanja Hrvatske Europskoj uniji, i da se Direktiva o nepoštenim ugovornim odredbama ne primjenjuje na spomenute sporazume o konverziji, čiji sadržaj reproducira odredbe nacionalnih zakona.

Što se tiče PBZ-ove žalbe Europskom sudu za ljudska prava, Sud je 1. prosinca 2022. zahtjev proglasio nedopuštenim. Pravno shvaćanje prihvaćeno Vrhovnog suda Republike Hrvatske 20. prosinca 2022. godine nije potvrđeno od strane Službe evidencije sudske prakse, stoga, nije konačno i obvezujuće za nižestupanijske sudove.

U lipnju 2024. godine Sud Europske unije (ECJ) je u predmetu C-554/21 (Hahn-invest) presudio da su sudske odluke koje je donio sudac ili vijeće sudaca konačne i da ne podliježu nikakvoj dodatnoj registraciji. Odluka je također relevantna za 'pravno shvaćanje' Vrhovnog suda (prosinac 2022.) u vezi s predmetima konvertiranih kredita koji su uglavnom bili povoljni za banke, ali ih Odjel za registraciju sudske prakse Vrhovnog suda (CPRD) nije registrirao, tako da nikada nije stigla na snagu.

## **Odjeljak 22 – Rezervacije za rizike i troškove – stavka 100 (nastavak)**

### *22.1 Rezervacije za rizike i troškove: raščlamba (nastavak)*

#### *Ostale rezervacije za rizike i troškove – pravni sporovi (nastavak)*

Broj novih pojedinačnih tužbi podnesenih protiv PBZ-a u 2025. godini bio je niži nego 2024. Krajem 2025. ukupno je bilo otvoreno nekoliko tisuća slučajeva. Budući da je zastara za podnošenje tužbi vezanih za CHF kredite nastupila 14. lipnja 2023. ne očekuju se nove tužbe na istoj zakonskoj osnovi. Zbog štrajka u pravosuđu u ljeto 2023. godine i početkom 2024. godine, Banka još uvijek nije zaprimila sve nove tužbe podnesene prije isteka roka.

Uprava Banke je razumnog uvjerenja da je iznos rezervacija priznatih na izvještajni datum adekvatan – prema dostupnim informacijama – za ispunjavanje obveza koje proizlaze iz dosad podnesenih tužbi. Daljnji razvoj cjelokupnog slučaja svakako se pomno prati radi poduzimanja odgovarajućih inicijativa, prema potrebi, u skladu s budućim događanjima.

Rezervacije za spomenute postupke nisu javno objavljene zbog mogućeg negativnog utjecaja predmetne javne objave na poziciju Banke u aktivnim pravnim sporovima. Menadžment Banke smatra da su rezervacije primjereno izračunate.

#### *Ostale naknade za rizike i troškove - ostalo*

Ostale naknade uključuju obveze po programima definiranih primanja mjere se po aktuarskom standardu primjenom metode predviđene kreditne jedinice koja mjeri aktuarske obveze u skladu s očekivanim povećanjem plaća od datuma vrednovanja do predviđenog umirovljenja zaposlene osobe. Povećanje plaće sadrži povećanja temeljem promaknuća i povećanja temeljem inflacije. Prema MRS-u 19, izračunate obveze tekućeg plana diskontiraju se korištenjem stopa koje su ekvivalentne tržišnim prinosima na datum bilance na visokokvalitetne 10-godišnje korporativne obveznice koje su denominirane u valuti u kojoj će poslodavac isplaćivati primanja. Za izračun aktuarskih dobitaka i gubitaka korištene su sljedeće pretpostavke:

- diskontna stopa od 3,72% (prethodno izvještajno razdoblje: 3,64%), i
- buduća povećanja plaća od 1,8% godišnje od 2026. nadalje (prethodno izvještajno razdoblje: 1,8%).

**Odjeljak 22 – Rezervacije za rizike i troškove – stavka 100 (nastavak)****22.2 Rezervacije za rizike i troškove: godišnje promjene**

BANKA (u milijunima eura) Stavke				31.12.2025.	
	Rezervacije za druge obveze i druga dana jamstva	Rezervacije za zaposlenike nakon prestanka radnog odnosa	Ostale rezervacije za rizike i troškove	Ukupno	
<b>A. Početni iznos</b>	-	-	65	<b>65</b>	
<b>B. Povećanja</b>	-	-	16	<b>16</b>	
B.1 Rezerviranja u godini	-	-	16	16	
B.2 Vremenske promjene vrijednosti	-	-	-	-	
B.3 Promjene zbog varijacija diskontne stope	-	-	-	-	
B.4 Ostalo	-	-	-	-	
<i>- od toga poslovne kombinacije</i>	-	-	-	-	
<b>C. Smanjenja</b>	-	-	-29	<b>-29</b>	
C.1 Korištenja u godini	-	-	-29	-29	
C.2 Promjene zbog varijacija diskontne stope	-	-	-	-	
C.3 Ostalo	-	-	-	-	
<i>- od toga poslovne kombinacije</i>	-	-	-	-	
<b>D. Konačni iznos</b>	-	-	52	<b>52</b>	

BANKA (u milijunima eura) Stavke				31.12.2024.	
	Rezervacije za druge obveze i druga dana jamstva	Rezervacije za zaposlenike nakon prestanka radnog odnosa	Ostale rezervacije za rizike i troškove	Ukupno	
<b>A. Početni iznos</b>	-	-	69	<b>69</b>	
<b>B. Povećanja</b>	-	-	15	<b>15</b>	
B.1 Rezerviranja u godini	-	-	15	15	
B.2 Vremenske promjene vrijednosti	-	-	-	-	
B.3 Promjene zbog varijacija diskontne stope	-	-	-	-	
B.4 Ostalo	-	-	-	-	
<i>- od toga poslovne kombinacije</i>	-	-	-	-	
<b>C. Smanjenja</b>	-	-	-19	<b>-19</b>	
C.1 Korištenja u godini	-	-	-19	-19	
C.2 Promjene zbog varijacija diskontne stope	-	-	-	-	
C.3 Ostalo	-	-	-	-	
<i>- od toga poslovne kombinacije</i>	-	-	-	-	
<b>D. Konačni iznos</b>	-	-	65	<b>65</b>	

**Odjeljak 22 – Rezervacije za rizike i troškove – stavka 100 (nastavak)****22.2 Rezervacije za rizike i troškove: godišnje promjene (nastavak)**

GRUPA (u milijunima eura) Stavke				31.12.2025.
	Rezervacije za druge obveze i druga dana jamstva	Rezervacije za zaposlenike nakon prestanka radnog odnosa	Ostale rezervacije za rizike i troškove	Ukupno
<b>A. Početni iznos</b>	-	-	75	75
<b>B. Povećanja</b>	-	-	17	17
B.1 Rezerviranja u godini	-	-	17	17
B.2 Vremenske promjene vrijednosti	-	-	-	-
B.3 Promjene zbog varijacija diskontne stope	-	-	-	-
B.4 Ostalo	-	-	-	-
- od toga poslovne kombinacije	-	-	-	-
<b>C. Smanjenja</b>	-	-	-35	-35
C.1 Korištenja u godini	-	-	-35	-35
C.2 Promjene zbog varijacija diskontne stope	-	-	-	-
C.3 Ostalo	-	-	-	-
- od toga poslovne kombinacije	-	-	-	-
<b>D. Konačni iznos</b>	-	-	57	57

GRUPA (u milijunima eura) Stavke				31.12.2024.
	Rezervacije za druge obveze i druga dana jamstva	Rezervacije za zaposlenike nakon prestanka radnog odnosa	Ostale rezervacije za rizike i troškove	Ukupno
<b>A. Početni iznos</b>	-	-	77	77
<b>B. Povećanja</b>	-	-	22	22
B.1 Rezerviranja u godini	-	-	21	21
B.2 Vremenske promjene vrijednosti	-	-	-	-
B.3 Promjene zbog varijacija diskontne stope	-	-	-	-
B.4 Ostalo	-	-	1	1
- od toga poslovne kombinacije	-	-	-	-
<b>C. Smanjenja</b>	-	-	-24	-24
C.1 Korištenja u godini	-	-	-24	-24
C.2 Promjene zbog varijacija diskontne stope	-	-	-	-
C.3 Ostalo	-	-	-	-
- od toga poslovne kombinacije	-	-	-	-
<b>D. Konačni iznos</b>	-	-	75	75

Promjene rezervacija za kreditni rizik povezane s preuzetim obvezama i izdanim financijskim jamstvima objavljene su u Dijelu E – Informacije o upravljanju financijskim rizikom, Odjeljak 1.

**Odjeljak 22 – Rezervacije za rizike i troškove – stavka 100(nastavak)****22.3 Rezervacije za kreditni rizik povezan s preuzetim obvezama i danim financijskim jamstvima**

BANKA (u milijunima eura)	Rezervacije za kreditni rizik povezan s preuzetim obvezama i danim financijskim jamstvima					31.12.2025.
	1. razina	2. razina	3. razina	Kreditno umanjena pri početnom priznavanju	Ukupno	
1. Neiskorišteni krediti	6	4	10	-	20	
2. Dana financijska jamstva	-	-	-	-	-	
<b>Ukupno</b>	<b>6</b>	<b>4</b>	<b>10</b>	<b>-</b>	<b>20</b>	

BANKA (u milijunima eura)	Rezervacije za kreditni rizik povezan s preuzetim obvezama i danim financijskim jamstvima					31.12.2024.
	1. razina	2. razina	3. razina	Kreditno umanjena pri početnom priznavanju	Ukupno	
1. Neiskorišteni krediti	4	1	10	-	15	
2. Dana financijska jamstva	-	1	-	-	1	
<b>Ukupno</b>	<b>4</b>	<b>2</b>	<b>10</b>	<b>-</b>	<b>16</b>	

GRUPA (u milijunima eura)	Rezervacije za kreditni rizik povezan s preuzetim obvezama i danim financijskim jamstvima					31.12.2025.
	1. razina	2. razina	3. razina	Kreditno umanjena pri početnom priznavanju	Ukupno	
1. Neiskorišteni krediti	8	4	10	-	22	
2. Dana financijska jamstva	-	1	1	-	2	
<b>Ukupno</b>	<b>8</b>	<b>5</b>	<b>11</b>	<b>-</b>	<b>24</b>	

GRUPA (u milijunima eura)	Rezervacije za kreditni rizik povezan s preuzetim obvezama i danim financijskim jamstvima					31.12.2024.
	1. razina	2. razina	3. razina	Kreditno umanjena financijska imovina	Ukupno	
1. Neiskorišteni krediti	6	2	10	-	18	
2. Dana financijska jamstva	1	1	-	-	2	
<b>Ukupno</b>	<b>7</b>	<b>3</b>	<b>10</b>	<b>-</b>	<b>20</b>	

**22.4 Rezervacije za druge obveze i druga dana jamstva**

Na izvještajni datum i prethodni izvještajni datum nije bilo rezervacija za druge obveze i druga izdana jamstva.

## Odjeljak 23 – Dionički kapital – stavke 120, 130, 140, 150, 160, 170 i 180

### 23.1 Dionički kapital

Izdani dionički kapital na datum izvještavanja iznosio je 244 milijuna EUR (prethodni izvještajni datum: 244 milijuna eura). Ukupan broj odobrenih registriranih dionica naveden je u tablici u nastavku, s nominalnom vrijednošću od 13,00 EUR po dionici (prethodni izvještajni datum: 13,00 EUR po dionici).

Matično društvo Banke je Intesa Sanpaolo Holding International iz Luksemburg, Luxemburg, a krajnja kontrolna strana je Intesa Sanpaolo S.p.A iz Torino, Italija. Financijska izvješća matičnog društva dostupna su na web stranici <https://group.intesasnpaolo.com/en/investor-relations/financial-reports>.

	REGISTRIRANE DIONICE			
	31.12.2025.		31.12.2024.	
	Broj dionica	Postotak vlasništva	Broj dionica	Postotak vlasništva
Intesa Sanpaolo Holding International	18.765.747	100,0%	18.765.747	100,0%
<b>Ukupno</b>	<b>18.765.747</b>	<b>100,0%</b>	<b>18.765.747</b>	<b>100,0%</b>

Svaka dionica ima jednak udio u kapitalu Banke, kao i njena sudjelujuća vrijednost. Udio svake dionice u kapitalu banke je određen temeljem broja izdanih dionica.

### 23.2 Premija na dionice

Banka priznaje premiju na izdane dionice u iznosu od 208 milijuna eura (prethodni izvještajni datum: 208 milijuna eura) koja predstavlja višak plaćenog iznosa u odnosu na nominalnu vrijednost izdanih dionica.

### 23.3 Revalorizacijske rezerve

Revalorizacijska rezerva uključuje nerealizirane dobitke i gubitke od promjena u fer vrijednosti financijske imovine koja se mjeri po fer vrijednosti kroz ostalu sveobuhvatnu dobit, umanjenu za porez na dobit. Nadalje, ove rezerve sadrže revalorizacijske rezerve proizašle iz vrednovanja nekretnina, rezerve iz prevođenja tečaja i ostale revalorizacijske rezerve.

### 23.4 Rezerve

Rezerve se sastoje od zadržane dobiti i ostalih rezervi.

Zadržana dobit je zadržana dobit koja je općenito dostupna dioničarima, uz njihovo odobrenje. Tijekom izvještajnog razdoblja u odnosu na prethodno izvještajno razdoblje predložena je dividenda. Iznos dividende raspodijeljen dioničarima tijekom izvještajnog razdoblja u odnosu na prethodno izvještajno razdoblje iznosi 19,79 EUR po dionici.

Ostale rezerve sastoje se od zakonskih rezervi, kapitalnih dobitaka, rezervi za vlastite dionice i ostalih rezervi.

## Odjeljak 24 – Manjinski udjeli – stavka 190

Manjinski interes Grupe u iznosu od 221 milijuna eura (prethodni izvještajni datum: 220 milijuna eura) odnosi se na ulaganja u Banka Intesa Sanpaolo d.d. Slovenija i Intesa Sanpaolo Banka d.d. Bosna i Hercegovina.

## Dio C – Informacije o računu dobiti i gubitka

### Odjeljak 1 – Neto prihod od kamata – stavke 10 i 20

#### 1.1. Prihodi od kamata i slični prihodi: raščlamba

BANKA (u milijunima eura) Stavke/vrste	Dužnički vrijednosni papiri	Kreditni	Ostale transakcije	31.12.2025.
<b>1. Financijska imovina koja se mjeri po fer vrijednosti kroz dobit ili gubitak</b>	<b>1</b>	-	-	<b>1</b>
1.1 Financijska imovina koja se drži radi trgovanja	1	-	-	1
1.2 Financijska imovina klasificirana po fer vrijednosti	-	-	-	-
1,3 Ostala financijska imovina koja se obvezno mjeri po fer vrijednosti	-	-	-	-
<b>2. Financijska imovina koja se mjeri po fer vrijednosti kroz ostalu sveobuhvatnu dobit</b>	<b>44</b>	-	X	<b>44</b>
<b>3. Financijska imovina koja se mjeri po amortiziranom trošku</b>	<b>49</b>	<b>454</b>	-	<b>503</b>
3.1 Zajmovi bankama	-	94	X	94
3.2 Zajmovi komitentima	49	360	X	409
<b>4. Derivati koji se koriste za zaštitu od rizika</b>	<b>X</b>	<b>X</b>	<b>-6</b>	<b>-6</b>
<b>5. Ostala imovina</b>	<b>X</b>	<b>X</b>	-	-
<b>6. Financijske obveze</b>	<b>X</b>	<b>X</b>	<b>X</b>	-
<b>Ukupno</b>	<b>94</b>	<b>454</b>	<b>-6</b>	<b>542</b>
<i>od toga: prihod od kamata na financijsku imovinu s umanjenom vrijednošću</i>	-	11	-	11
<i>od toga: prihodi od kamata na financijski najam</i>	X	-	X	-

BANKA (u milijunima eura) Stavke/vrste	Dužnički vrijednosni papiri	Kreditni	Ostale transakcije	31.12.2024.
<b>1. Financijska imovina koja se mjeri po fer vrijednosti kroz dobit ili gubitak</b>	<b>1</b>	-	-	<b>1</b>
1.1 Financijska imovina koja se drži radi trgovanja	1	-	-	1
1.2 Financijska imovina klasificirana po fer vrijednosti	-	-	-	-
1,3 Ostala financijska imovina koja se obvezno mjeri po fer vrijednosti	-	-	-	-
<b>2. Financijska imovina koja se mjeri po fer vrijednosti kroz ostalu sveobuhvatnu dobit</b>	<b>38</b>	-	X	<b>38</b>
<b>3. Financijska imovina koja se mjeri po amortiziranom trošku</b>	<b>6</b>	<b>536</b>	-	<b>542</b>
3.1 Zajmovi bankama	-	183	X	183
3.2 Zajmovi komitentima	6	353	X	359
<b>4. Derivati koji se koriste za zaštitu od rizika</b>	<b>X</b>	<b>X</b>	<b>16</b>	<b>16</b>
<b>5. Ostala imovina</b>	<b>X</b>	<b>X</b>	-	-
<b>6. Financijske obveze</b>	<b>X</b>	<b>X</b>	<b>X</b>	-
<b>Ukupno</b>	<b>45</b>	<b>536</b>	<b>16</b>	<b>597</b>
<i>od toga: prihod od kamata na financijsku imovinu s umanjenom vrijednošću</i>	-	13	-	13
<i>od toga: prihodi od kamata na financijski najam</i>	X	-	X	-

**Odjeljak 1 – Neto prihod od kamata – stavke 10 i 20 (nastavak)****1.1. Prihodi od kamata i slični prihodi: raščlamba (nastavak)**

GRUPA (u milijunima eura) Stavke/vrste	Dužnički vrijednosni papiri	Kreditni	Ostale transakcije	31.12.2025.
<b>1. Financijska imovina koja se mjeri po fer vrijednosti kroz dobit ili gubitak</b>	<b>1</b>	-	-	<b>1</b>
1.1 Financijska imovina koja se drži radi trgovanja	1	-	-	1
1.2 Financijska imovina klasificirana po fer vrijednosti	-	-	-	-
1,3 Ostala financijska imovina koja se obvezno mjeri po fer vrijednosti	-	-	-	-
<b>2. Financijska imovina koja se mjeri po fer vrijednosti kroz ostalu sveobuhvatnu dobit</b>	<b>61</b>	-	X	<b>61</b>
<b>3. Financijska imovina koja se mjeri po amortiziranom trošku</b>	<b>55</b>	<b>617</b>	-	<b>672</b>
3.1 Zajmovi bankama	-	115	X	115
3.2 Zajmovi komitentima	55	502	X	557
<b>4. Derivati koji se koriste za zaštitu od rizika</b>	<b>X</b>	<b>X</b>	<b>-3</b>	<b>-3</b>
<b>5. Ostala imovina</b>	<b>X</b>	<b>X</b>	-	-
<b>6. Financijske obveze</b>	<b>X</b>	<b>X</b>	<b>X</b>	-
<b>Ukupno</b>	<b>117</b>	<b>617</b>	<b>-3</b>	<b>731</b>
<i>od toga: prihod od kamata na financijsku imovinu s umanjenom vrijednošću</i>	-	16	-	16
<i>od toga: prihodi od kamata na financijski najam</i>	X	16	X	16

GRUPA (u milijunima eura) Stavke/vrste	Dužnički vrijednosni papiri	Kreditni	Ostale transakcije	31.12.2024.
<b>1. Financijska imovina koja se mjeri po fer vrijednosti kroz dobit ili gubitak</b>	<b>1</b>	-	-	<b>1</b>
1.1 Financijska imovina koja se drži radi trgovanja	1	-	-	1
1.2 Financijska imovina klasificirana po fer vrijednosti	-	-	-	-
1,3 Ostala financijska imovina koja se obvezno mjeri po fer vrijednosti	-	-	-	-
<b>2. Financijska imovina koja se mjeri po fer vrijednosti kroz ostalu sveobuhvatnu dobit</b>	<b>52</b>	-	X	<b>52</b>
<b>3. Financijska imovina koja se mjeri po amortiziranom trošku</b>	<b>7</b>	<b>722</b>	-	<b>729</b>
3.1 Zajmovi bankama	-	222	X	222
3.2 Zajmovi komitentima	7	500	X	507
<b>4. Derivati koji se koriste za zaštitu od rizika</b>	<b>X</b>	<b>X</b>	<b>23</b>	<b>23</b>
<b>5. Ostala imovina</b>	<b>X</b>	<b>X</b>	-	-
<b>6. Financijske obveze</b>	<b>X</b>	<b>X</b>	<b>X</b>	-
<b>Ukupno</b>	<b>60</b>	<b>722</b>	<b>23</b>	<b>805</b>
<i>od toga: prihod od kamata na financijsku imovinu s umanjenom vrijednošću</i>	-	19	-	19
<i>od toga: prihodi od kamata na financijski najam</i>	X	14	X	14

## Section 1 – Interest – captions 10 and 20 (continued)

### 1.2 Interest and similar expense: breakdown

<b>BANK</b> (millions of euro) <b>Captions/Types</b>	<b>Deposits</b>	<b>Securities</b>	<b>Other transactions</b>	<b>31.12.2025</b>
<b>1. Financial liabilities measured at amortised cost</b>	<b>89</b>	-	-	<b>89</b>
1.1 Due to Central Banks	-	X	X	-
1.2 Due to banks	23	X	X	23
1.3 Due to customers	66	X	X	66
1.4 Securities issued	X	-	X	-
<b>2. Financial liabilities held for trading</b>	-	-	-	-
<b>3. Financial liabilities designated at fair value</b>	-	-	-	-
<b>4. Other liabilities and allowances</b>	<b>X</b>	<b>X</b>	-	-
<b>5. Hedging derivatives</b>	<b>X</b>	<b>X</b>	<b>-3</b>	<b>-3</b>
<b>6. Financial assets</b>	<b>X</b>	<b>X</b>	<b>X</b>	-
<b>Total</b>	<b>89</b>	-	<b>-3</b>	<b>86</b>
<i>of which: interest expense on lease liabilities</i>	<i>1</i>	<i>X</i>	<i>X</i>	<i>1</i>

<b>BANK</b> (millions of euro) <b>Captions/Types</b>	<b>Deposits</b>	<b>Securities</b>	<b>Other transactions</b>	<b>31.12.2024</b>
<b>1. Financial liabilities measured at amortised cost</b>	<b>86</b>	-	-	<b>86</b>
1.1 Due to Central Banks	-	X	X	-
1.2 Due to banks	12	X	X	12
1.3 Due to customers	74	X	X	74
1.4 Securities issued	X	-	X	-
<b>2. Financial liabilities held for trading</b>	-	-	-	-
<b>3. Financial liabilities designated at fair value</b>	-	-	-	-
<b>4. Other liabilities and allowances</b>	<b>X</b>	<b>X</b>	-	-
<b>5. Hedging derivatives</b>	<b>X</b>	<b>X</b>	<b>3</b>	<b>3</b>
<b>6. Financial assets</b>	<b>X</b>	<b>X</b>	<b>X</b>	-
<b>Total</b>	<b>86</b>	-	-	<b>89</b>
<i>of which: interest expense on lease liabilities</i>	<i>1</i>	<i>X</i>	<i>X</i>	<i>1</i>

## Odjeljak 1 – Neto prihod od kamata – stavke 10 i 20 (nastavak)

### 1.2 Kamatni rashodi i slični rashodi: raščlamba

GRUPA (u milijunima eura) Stavke/vrste	Depoziti	Vrijednosni papiri	Ostale	31.12.2025.
<b>1. Financijske obveze koje se mjere po amortiziranom trošku</b>	<b>131</b>	-	-	<b>131</b>
1.1 Depoziti središnjih banaka	-	X	X	-
1.2 Depoziti banaka	41	X	X	41
1.3 Depoziti komitenata	90	X	X	90
1.4 Izdani vrijednosni papiri	X	-	X	-
<b>2. Financijske obveze koje se drže radi trgovanja</b>	-	-	-	-
<b>3. Financijske obveze klasificirane po fer vrijednosti</b>	-	-	-	-
<b>4. Ostale obveze i naknade</b>	<b>X</b>	<b>X</b>	-	-
<b>5. Derivati koji se koriste za zaštitu od rizika</b>	<b>X</b>	<b>X</b>	<b>-4</b>	<b>-4</b>
<b>6. Financijska imovina</b>	<b>X</b>	<b>X</b>	<b>X</b>	-
<b>Ukupno</b>	<b>131</b>	-	<b>-4</b>	<b>127</b>
<i>od toga: kamatni rashodi na obveze za financijski najam</i>	<i>1</i>	<i>X</i>	<i>X</i>	<i>1</i>
GRUPA (u milijunima eura) Stavke/vrste	Depoziti	Vrijednosni papiri	Ostale	31.12.2024.
<b>1. Financijske obveze koje se mjere po amortiziranom trošku</b>	<b>125</b>	-	-	<b>125</b>
1.1 Depoziti središnjih banaka	-	X	X	-
1.2 Depoziti banaka	25	X	X	25
1.3 Depoziti komitenata	100	X	X	100
1.4 Izdani vrijednosni papiri	-	-	X	-
<b>2. Financijske obveze koje se drže radi trgovanja</b>	-	-	-	-
<b>3. Financijske obveze klasificirane po fer vrijednosti</b>	-	-	-	-
<b>4. Ostale obveze i naknade</b>	-	<b>X</b>	-	-
<b>5. Derivati koji se koriste za zaštitu od rizika</b>	-	<b>X</b>	<b>4</b>	<b>4</b>
<b>6. Financijska imovina</b>	-	<b>X</b>	<b>X</b>	-
<b>Ukupno</b>	<b>125</b>	-	-	<b>129</b>
<i>od toga: kamatni rashodi na obveze za financijski najam</i>	<i>1</i>	<i>X</i>	<i>X</i>	<i>1</i>

### 1.3 Razlike u transakcijama zaštite

GRUPA (u milijunima eura)	BANKA			GRUPA
	31.12.2025.	31.12.2024.	31.12.2025.	31.12.2024.
A. Pozitivne razlike na transakcije zaštite	10	16	45	46
B. Negativne razlike na transakcije zaštite	-13	-3	-44	-27
<b>C. Saldo (A-B)</b>	<b>-3</b>	<b>13</b>	<b>1</b>	<b>19</b>

## Section 2 – Net fee and commission income – captions 40 and 50

### 2.1 Fee and commission income: breakdown

(millions of euro)	BANK		GROUP	
Type of service/Amounts	31.12.2025	31.12.2024	31.12.2025	31.12.2024
<b>a) Financial instruments</b>	<b>3</b>	<b>1</b>	<b>5</b>	<b>3</b>
1. Placement of securities	2	1	4	3
1.1 Through underwriting and/or on a firm commitment basis	1	-	1	-
1.2 Without firm commitment	1	1	3	3
2. Reception and transmission of orders and execution of orders on behalf of customers	1	-	1	-
2.1 Reception and transmission of orders for one or more financial instruments	-	-	-	-
2.2 Execution of orders on behalf of customers	1	-	1	-
3. Other fee and commission income related to activities connected to financial instruments	-	-	-	-
<i>of which: dealing on own account</i>	-	-	-	-
<i>of which: individual portfolio management</i>	-	-	-	-
<b>b) Corporate Finance</b>	-	-	-	-
<b>c) Investment advice</b>	<b>1</b>	-	<b>1</b>	-
<b>d) Clearing and settlement</b>	-	-	-	-
<b>e) Collective portfolio management</b>	-	-	<b>1</b>	<b>1</b>
<b>f) Custody and administration</b>	<b>4</b>	<b>3</b>	<b>5</b>	<b>4</b>
1. Depository bank	3	2	3	3
2. Other fee and commission income related to custody and administration services	1	1	2	1
<b>g) Central administrative services for collective portfolio management</b>	-	-	-	-
<b>h) Fiduciary services</b>	-	-	-	-
<b>i) Payment services</b>	<b>132</b>	<b>135</b>	<b>223</b>	<b>221</b>
1. Current accounts	56	53	68	63
2. Credit cards	40	46	75	79
3. Debit cards and other payment cards	2	2	11	11
4. Credit transfers and other payment orders	34	34	42	43
5. Other fee and commission income related to payment services	-	-	27	26
<b>j) Distribution of third-party services</b>	<b>16</b>	<b>14</b>	<b>17</b>	<b>14</b>
1. Collective portfolio management	-	-	-	-
2. Insurance products	8	7	9	8
3. Other products	8	7	8	6
<i>of which: individual portfolio management</i>	-	-	-	-
<b>k) Structured finance</b>	-	-	-	-
<b>l) Servicing related to securitisations</b>	-	-	<b>1</b>	<b>1</b>
<b>m) Commitments to disburse funds</b>	-	-	-	-
<b>n) Financial guarantees given</b>	<b>5</b>	<b>5</b>	<b>8</b>	<b>7</b>
<i>of which: credit derivatives</i>	-	-	-	-
<b>o) Financing transactions</b>	<b>6</b>	<b>4</b>	<b>14</b>	<b>9</b>
<i>of which: for factoring transactions</i>	-	-	-	-
<b>p) Currency dealing</b>	-	-	<b>1</b>	<b>1</b>
<b>q) Commodities</b>	-	-	-	-
<b>r) Other fee and commission income</b>	<b>4</b>	<b>3</b>	<b>8</b>	<b>11</b>
<i>of which: for management of multilateral trading facilities</i>	-	-	-	-
<i>of which: for management of organised trading facilities</i>	-	-	-	-
<b>Total</b>	<b>171</b>	<b>165</b>	<b>284</b>	<b>272</b>

## Odjeljak 2 – Neto prihod od naknada i provizija – stavke 40 i 50 (nastavak)

### 2.2 Rashodi od naknada i provizija: raščlamba

(u milijunima eura)	BANKA		GRUPA	
	31.12.2025.	31.12.2024.	31.12.2025.	31.12.2024.
<b>a) Financijski instrumenti</b>	-	-	-	-
od toga: trgovanje financijskim instrumentima	-	-	-	-
od toga: plasiranje financijskih instrumenata	-	-	-	-
od toga: individualno upravljanje portfeljem	-	-	-	-
- Vlastiti portfelj	-	-	-	-
- Portfelj trećih strana	-	-	-	-
<b>b) Kliring i namira</b>	1	-	1	-
<b>c) Upravljanje kolektivnim portfeljem</b>	-	-	-	-
- Vlastiti portfelj	-	-	-	-
- Portfelj trećih strana	-	-	-	-
<b>d) Skrbništvo i administracija</b>	2	1	2	1
<b>e) Naplata i platne usluge</b>	33	48	50	65
od toga: kreditne kartice, debitne kartice i ostale platne kartice	27	37	42	51
<b>f) Usluge vezane uz sekuritizacije</b>	-	-	-	-
<b>g) Obveze primanja sredstava</b>	-	-	-	-
<b>h) Primljena financijska jamstva</b>	-	-	-	-
od toga: kreditni derivati	-	-	-	-
<b>i) Ponuda financijskih instrumenata, proizvoda i usluga "izvan poslovnice".</b>	-	-	-	-
<b>j) Poslovanje valutama</b>	-	-	-	-
<b>k) Ostali rashodi od naknada i provizija</b>	2	3	4	6
<b>Ukupno</b>	<b>38</b>	<b>52</b>	<b>57</b>	<b>72</b>

## Odjeljak 3 – Dividende i slični prihodi – stavka 70

### 3.1 Dividende i slični prihodi: raščlamba

(u milijunima eura)	BANKA		GRUPA	
	31.12.2025.	31.12.2024.	31.12.2025.	31.12.2024.
A. Financijska imovina koja se drži radi trgovanja	-	-	-	-
B. Ostala financijska imovina koja se obvezno mjeri po fer vrijednosti	-	-	-	1
C. Financijska imovina po fer vrijednosti kroz ostalu sveobuhvatnu dobit	-	-	1	-
D. Ulaganja u pridružena društva i društva pod zajedničkom kontrolom	42	117	-	-
<b>Ukupno</b>	<b>42</b>	<b>117</b>	<b>1</b>	<b>1</b>

## Odjeljak 4 – Dobici (Gubici) od trgovanja – stavka 80

### 4.1 Dobici (Gubici) od trgovanja: raščlamba

BANKA (u milijunima eura)					31.12.2025.
Transakcije/komponente prihoda	Revalorizacija	Dobit od trgovanja	Otpisi	Gubici u trgovanju	Neto rezultat
<b>1. Financijska imovina koja se drži radi trgovanja</b>	-	-	-	-	-
1.1 Dužnički vrijednosni papiri	-	-	-	-	-
1.2 Vlasničke vrijednosnice	-	-	-	-	-
1.3 Ulaganja u subjekte za zajednička ulaganja	-	-	-	-	-
1.4 Krediti	-	-	-	-	-
1.5 Ostalo	-	-	-	-	-
<b>2. Financijske obveze koje se drže radi trgovanja</b>	-	-	-	-	-
2.1 Dužnički vrijednosni papiri	-	-	-	-	-
2.2 Obveze	-	-	-	-	-
2.3 Ostalo	-	-	-	-	-
<b>3. Financijska imovina i obveze: tečajne razlike</b>	<b>X</b>	<b>X</b>	<b>X</b>	<b>X</b>	<b>14</b>
<b>4. Derivati</b>	-	-	-	-	<b>1</b>
4.1 Financijski derivati:	-	-	-	-	1
- na dužničke vrijednosne papire i kamate	-	-	-	-	-
- na dionice i dioničke indekse	-	-	-	-	-
- na valute i zlato	X	X	X	X	1
- ostalo	-	-	-	-	-
4.2 Kreditni derivati	-	-	-	-	-
od toga: prirodna zaštita povezana s opcijom fer vrijednosti	X	X	X	X	-
<b>Ukupno</b>	-	-	-	-	<b>15</b>

**Odjeljak 4 – Dobici (Gubici) od trgovanja – stavka 80 (nastavak)****4.1 Dobici (Gubici) od trgovanja: raščlamba (nastavak)**

BANKA (u milijunima eura) Transakcije/komponente prihoda					31.12.2024.
	Revalorizacija	Dobit od trgovanja	Otpisi	Gubici u trgovanju	Neto rezultat
<b>1. Financijska imovina koja se drži radi trgovanja</b>	<b>1</b>	-	-	-	<b>1</b>
1.1 Dužnički vrijednosni papiri	1	-	-	-	1
1.2 Vlasničke vrijednosnice	-	-	-	-	-
1.3 Ulaganja u subjekte za zajednička ulaganja	-	-	-	-	-
1.4 Krediti	-	-	-	-	-
1.5 Ostalo	-	-	-	-	-
<b>2. Financijske obveze koje se drže radi trgovanja</b>	<b>-</b>	<b>-</b>	<b>-</b>	<b>-</b>	<b>-</b>
2.1 Dužnički vrijednosni papiri	-	-	-	-	-
2.2 Obveze	-	-	-	-	-
2.3 Ostalo	-	-	-	-	-
<b>3. Financijska imovina i obveze: tečajne razlike</b>	<b>X</b>	<b>X</b>	<b>X</b>	<b>X</b>	<b>17</b>
<b>4. Derivati</b>	<b>-</b>	<b>-</b>	<b>-</b>	<b>-</b>	<b>-1</b>
4.1 Financijski derivati:	-	-	-	-	-1
- na dužničke vrijednosne papire i kamate	-	-	-	-	-
- na dionice i dioničke indekse	-	-	-	-	-
- na valute i zlato	X	X	X	X	-1
- ostalo	-	-	-	-	-
4.2 Kreditni derivati	-	-	-	-	-
od toga: prirodna zaštita povezana s opcijom fer vrijednosti	X	X	X	X	-
<b>Ukupno</b>	<b>1</b>	<b>-</b>	<b>-</b>	<b>-</b>	<b>17</b>

**Odjeljak 4 – Dobici (Gubici) od trgovanja – stavka 80 (nastavak)****4.1 Dobici (Gubici) od trgovanja: raščlamba (nastavak)**

GRUPA (u milijunima eura)	31.12.2025.				
	Revalorizacija	Dobit od trgovanja	Otpisi	Gubici u trgovanju	Neto rezultat
<b>Transakcije/komponente prihoda</b>					
<b>1. Financijska imovina koja se drži radi trgovanja</b>	-	2	-	-1	1
1.1 Dužnički vrijednosni papiri	-	-	-	-	-
1.2 Vlasničke vrijednosnice	-	-	-	-	-
1.3 Ulaganja u subjekte za zajednička ulaganja	-	-	-	-	-
1.4 Krediti	-	-	-	-	-
1.5 Ostalo	-	2	-	-1	1
<b>2. Financijske obveze koje se drže radi trgovanja</b>	-	-	-	-	-
2.1 Dužnički vrijednosni papiri	-	-	-	-	-
2.2 Obveze	-	-	-	-	-
2.3 Ostalo	-	-	-	-	-
<b>3. Financijska imovina i obveze: tečajne razlike</b>	X	X	X	X	19
<b>4. Derivati</b>	-	-	-	-	-
4.1. Financijski derivati:	-	-	-	-	-
- na dužničke vrijednosne papire i kamate	-	-	-	-	-
- na dionice i dioničke indekse	-	-	-	-	-
- na valute i zlato	X	X	X	X	-
- ostalo	-	-	-	-	-
4.2 Kreditni derivati	-	-	-	-	-
od toga: prirodna zaštita povezana s opcijom fer vrijednosti	X	X	X	X	-
<b>Ukupno</b>	-	2	-	-1	20

**Odjeljak 4 – Dobici (Gubici) od trgovanja – stavka 80 (nastavak)****4.1 Dobici (Gubici) od trgovanja: raščlamba (nastavak)**

GRUPA (u milijunima eura)					31.12.2024.
Transakcije/komponente prihoda	Revalorizacija	Dobit od trgovanja	Otpisi	Gubici u trgovanju	Neto rezultat
<b>1. Financijska imovina koja se drži radi trgovanja</b>	<b>1</b>	<b>2</b>	-	-1	<b>2</b>
1.1 Dužnički vrijednosni papiri	1	-	-	-	1
1.2 Vlasničke vrijednosnice	-	-	-	-	-
1.3 Ulaganja u subjekte za zajednička ulaganja	-	-	-	-	-
1.4 Krediti	-	-	-	-	-
1.5 Ostalo	-	2	-	-1	1
<b>2. Financijske obveze koje se drže radi trgovanja</b>	-	-	-	-	-
2.1 Dužnički vrijednosni papiri	-	-	-	-	-
2.2 Obveze	-	-	-	-	-
2.3 Ostalo	-	-	-	-	-
<b>3. Financijska imovina i obveze: tečajne razlike</b>	<b>X</b>	<b>X</b>	<b>X</b>	<b>X</b>	<b>20</b>
<b>4. Derivati</b>	<b>1</b>	-	-1	-	-
4.1 Financijski derivati:	1	-	-1	-	-
- na dužničke vrijednosne papire i kamate	1	-	-1	-	-
- na dionice i dioničke indekse	-	-	-	-	-
- na valute i zlato	X	X	X	X	-
- ostalo	-	-	-	-	-
4.2 Kreditni derivati	-	-	-	-	-
od toga: prirodna zaštita povezana s opcijom fer vrijednosti	X	X	X	X	-
<b>Ukupno</b>	<b>2</b>	<b>2</b>	<b>-1</b>	<b>-1</b>	<b>22</b>

## Odjeljak 5 – Usklade po fer vrijednosti iz računovodstva zaštite– stavka 90

### 5.1 Usklade po fer vrijednosti iz računovodstva zaštite: raščlamba

(u milijunima eura)		BANKA		GRUPA	
Komponenta prihoda/iznos	31.12.2025.	31.12.2024.	31.12.2025.	31.12.2024.	
<b>A. Prihod od:</b>					
A.1 derivata zaštite fer vrijednosti	76	8	107		44
A.2 zaštićene financijske imovine (fer vrijednost)	33	22	49		50
A.3 zaštićenih financijskih obveza (fer vrijednost)	9	-	12		1
A.4: A.4 zaštite novčanog toka: derivati	-	-	-		-
A.5 valutne imovine i obveza	-	-	-		-
<b>Ukupni prihod od zaštite (A)</b>	<b>118</b>	<b>30</b>	<b>168</b>		<b>95</b>
<b>B. Troškovi od</b>					
B.1 derivata zaštite fer vrijednosti	-11	-22	-31		-69
B.2 zaštićene financijske imovine (fer vrijednost)	-103	-1	-131		-16
B.3 zaštićenih financijskih obveza (fer vrijednost)	-3	-8	-5		-10
B.4: A.4 zaštite novčanog toka: derivati	-	-	-		-
B.5 valutne imovine i obveza	-	-	-		-
<b>Ukupni troškovi od zaštite (B)</b>	<b>-117</b>	<b>-31</b>	<b>-167</b>		<b>-95</b>
<b>C. Usklade po fer vrijednosti iz računovodstva zaštite (A - B)</b>					
	<b>1</b>	<b>-1</b>	<b>1</b>		<b>-</b>

## Odjeljak 6 – Dobici (gubici) od prodaje ili reotkupa – stavka 100

### 6.1 Dobici (gubici) od prodaje ili reotkupa: raščlamba

BANKA (u milijunima eura)	31.12.2025.			31.12.2024.		
	Dobici	Gubici	Neto rezultat	Dobici	Gubici	Neto rezultat
<b>Stavke/komponente prihoda</b>						
<b>A. Financijska imovina</b>						
1. Financijska imovina koja se mjeri po amortiziranom trošku	15	-1	14	-	-	-
1.1 Zajmovi bankama	-	-	-	-	-	-
1.2 Zajmovi komitentima	15	-1	14	-	-	-
2. Financijska imovina po fer vrijednosti kroz ostalu sveobuhvatnu dobit	-	-	-	-	-	-
2.1 Dužnički vrijednosni papiri	-	-	-	-	-	-
2.2 Krediti	-	-	-	-	-	-
<b>Ukupna imovina</b>	<b>15</b>	<b>-1</b>	<b>14</b>	<b>-</b>	<b>-</b>	<b>-</b>
<b>B. Financijske obveze koje se mjere po amortiziranom trošku</b>						
1. Depoziti banaka	-	-	-	-	-	-
2. Depoziti komitenata	-	-	-	-	-	-
3. Izdani vrijednosni papiri	-	-	-	-	-	-
<b>Ukupne obveze</b>	<b>-</b>	<b>-</b>	<b>-</b>	<b>-</b>	<b>-</b>	<b>-</b>

GRUPA (u milijunima eura)	31.12.2025.			31.12.2024.		
	Dobici	Gubici	Neto rezultat	Dobici	Gubici	Neto rezultat
<b>Stavke/komponente prihoda</b>						
<b>A. Financijska imovina</b>						
1. Financijska imovina koja se mjeri po amortiziranom trošku	28	-1	27	-	-	-
1.1 Zajmovi bankama	-	-	-	-	-	-
1.2 Zajmovi komitentima	28	-1	27	-	-	-
2. Financijska imovina po fer vrijednosti kroz ostalu sveobuhvatnu dobit	-	-	-	-	-	-
2.1 Dužnički vrijednosni papiri	-	-	-	-	-	-
2.2 Krediti	-	-	-	-	-	-
<b>Ukupna imovina</b>	<b>28</b>	<b>-1</b>	<b>27</b>	<b>-</b>	<b>-</b>	<b>-</b>
<b>B. Financijske obveze koje se mjere po amortiziranom trošku</b>						
1. Depoziti banaka	-	-	-	-	-	-
2. Depoziti komitenata	-	-	-	-	-	-
3. Izdani vrijednosni papiri	-	-	-	-	-	-
<b>Ukupne obveze</b>	<b>-</b>	<b>-</b>	<b>-</b>	<b>-</b>	<b>-</b>	<b>-</b>

## Odjeljak 7 – Dobici (Gubici) od ostale financijske imovine i obveza mjerene po fer vrijednosti kroz dobit ili gubitak – stavka 110

7.1 Neto promjena u vrijednosti ostale financijske imovine i obveza mjenjenih po fer vrijednosti kroz račun dobiti i gubitka: raščlamba financijske imovine i obveza označenih po fer vrijednosti

Na izvještajni datum i prethodni izvještajni datum nije bilo neto promjena u vrijednosti ostale financijske imovine i obveza mjenjenih po fer vrijednosti kroz račun dobiti i gubitka.

## Odjeljak 7 – Dobici (Gubici) od ostale financijske imovine i obveza mjerene po fer vrijednosti kroz dobit ili gubitak – stavka 110 (nastavak)

7.2 Neto promjena u vrijednosti ostale financijske imovine i obveza mjerenih po fer vrijednosti kroz račun dobiti i gubitka: raščlamba ostale financijske imovine koja se obvezno mjeri po fer vrijednosti

BANKA (u milijunima eura)					31.12.2025.
Transakcije/komponente prihoda	Revalorizacija	Dobici od prodaje	Otpisi	Gubici odtrgovanja	Neto rezultat
<b>1. Financijska imovina</b>	<b>1</b>	-	-	-	<b>1</b>
1.1 Dužnički vrijednosni papiri	-	-	-	-	-
1.2 Vlasničke vrijednosnice	1	-	-	-	1
1.3 Ulaganja u subjekte za zajednička ulaganja	-	-	-	-	-
1.4 Krediti	-	-	-	-	-
<b>2. Financijska imovina: tečajne razlike</b>	<b>X</b>	<b>X</b>	<b>X</b>	<b>X</b>	<b>-</b>
<b>Ukupno</b>	<b>1</b>	<b>-</b>	<b>-</b>	<b>-</b>	<b>1</b>

BANKA (u milijunima eura)					31.12.2024.
Transakcije/komponente prihoda	Revalorizacija	Dobici od prodaje	Otpisi	Gubici od trgovanja	Neto rezultat
<b>1. Financijska imovina</b>	<b>2</b>	-	-	-	<b>2</b>
1.1 Dužnički vrijednosni papiri	1	-	-	-	1
1.2 Vlasničke vrijednosnice	1	-	-	-	1
1.3 Ulaganja u subjekte za zajednička ulaganja	-	-	-	-	-
1.4 Krediti	-	-	-	-	-
<b>2. Financijska imovina: tečajne razlike</b>	<b>X</b>	<b>X</b>	<b>X</b>	<b>X</b>	<b>-</b>
<b>Ukupno</b>	<b>2</b>	<b>-</b>	<b>-</b>	<b>-</b>	<b>2</b>

GRUPA (u milijunima eura)					31.12.2025.
Transakcije/komponente prihoda	Revalorizacija	Dobici od prodaje	Otpisi	Gubici od trgovanja	Neto rezultat
<b>1. Financijska imovina</b>	<b>2</b>	-	-	-	<b>2</b>
1.1 Dužnički vrijednosni papiri	-	-	-	-	-
1.2 Vlasničke vrijednosnice	2	-	-	-	2
1.3 Ulaganja u subjekte za zajednička ulaganja	-	-	-	-	-
1.4 Krediti	-	-	-	-	-
<b>2. Financijska imovina: tečajne razlike</b>	<b>X</b>	<b>X</b>	<b>X</b>	<b>X</b>	<b>-</b>
<b>Ukupno</b>	<b>2</b>	<b>-</b>	<b>-</b>	<b>-</b>	<b>2</b>

GRUPA (u milijunima eura)					31.12.2024.
Transakcije/komponente prihoda	Revalorizacija	Dobici od prodaje	Otpisi	Gubici od trgovanja	Neto rezultat
<b>1. Financijska imovina</b>	<b>2</b>	-	-	-	<b>2</b>
1.1 Dužnički vrijednosni papiri	1	-	-	-	1
1.2 Vlasničke vrijednosnice	1	-	-	-	1
1.3 Ulaganja u subjekte za zajednička ulaganja	-	-	-	-	-
1.4 Krediti	-	-	-	-	-
<b>2. Financijska imovina: tečajne razlike</b>	<b>X</b>	<b>X</b>	<b>X</b>	<b>X</b>	<b>-</b>
<b>Ukupno</b>	<b>2</b>	<b>-</b>	<b>-</b>	<b>-</b>	<b>2</b>

**Odjeljak 8 – Neto gubici/optuštanje rezervacija za kreditni rizik – stavka 130**

8.1 Neto gubici/optuštanje rezervacija za kreditni rizik povezan s financijskom imovinom koja se mjeri po amortiziranom trošku: raščlamba

BANKA (u milijunima eura) Transakcije/komponente prihoda	GUBICI OD UMANJENJA VREDNOSTI						OTPUŠTANJE REZERVACIJA				Ukupno	
	1. razina	2. razina	3. razina		Kreditno umanjena pri početnom priznavanju		1. razina	2. razina	3. razina	Kreditno umanjena pri početnom priznavanju		
			Otpis	Ostalo	Otpisi	Ostalo						
<b>A. Krediti bankama</b>	-	-	-	-	-	-	-	-	-	-	-	-
- Krediti	-	-	-	-	-	-	-	-	-	-	-	-
- Dužnički vrijednosni papiri	-	-	-	-	-	-	-	-	-	-	-	-
<b>B. Krediti komitentima</b>	<b>-48</b>	<b>-65</b>	-	<b>-92</b>	-	-	<b>43</b>	<b>73</b>	<b>94</b>	<b>1</b>	<b>6</b>	<b>6</b>
- Krediti	-47	-63	-	-92	-	-	43	71	94	1	7	7
- Dužnički vrijednosni papiri	-1	-2	-	-	-	-	-	2	-	-	-1	-1
<b>Ukupno 31.12.2025.</b>	<b>-48</b>	<b>-65</b>	-	<b>-92</b>	-	-	<b>43</b>	<b>73</b>	<b>94</b>	<b>1</b>	<b>6</b>	<b>6</b>
<b>A. Krediti bankama</b>	-	-	-	-	-	-	-	-	-	-	-	-
- Krediti	-	-	-	-	-	-	-	-	-	-	-	-
- Dužnički vrijednosni papiri	-	-	-	-	-	-	-	-	-	-	-	-
<b>B. Krediti komitentima</b>	<b>-44</b>	<b>-62</b>	-	<b>-94</b>	-	<b>-1</b>	<b>33</b>	<b>85</b>	<b>81</b>	<b>1</b>	<b>-1</b>	<b>-1</b>
- Krediti	-43	-62	-	-94	-	-1	33	81	81	1	-4	-4
- Dužnički vrijednosni papiri	-1	-	-	-	-	-	-	4	-	-	3	3
<b>Ukupno 31.12.2024.</b>	<b>-44</b>	<b>-62</b>	-	<b>-94</b>	-	<b>-1</b>	<b>33</b>	<b>85</b>	<b>81</b>	<b>1</b>	<b>-1</b>	<b>-1</b>

## Odjeljak 8 – Neto gubici/optuštanje rezervacija za kreditni rizik – stavka 130 (nastavak)

8.1 Neto gubici/optuštanje rezervacija za kreditni rizik povezan s financijskom imovinom koja se mjeri po amortiziranom trošku: raščlamba (nastavak)

GRUPA (u milijunima eura) Transakcije/komponente prihoda	GUBICI OD UMANJENJA VREDNOSTI						OTPUŠTANJE REZERVACIJA				Ukupno	
	1. razina	2. razina	3. razina		Kreditno umanjena pri početnom priznavanju		1. razina	2. razina	3. razina	Kreditno umanjena pri početnom priznavanju		
			Otpis	Ostalo	Otpisi	Ostalo						
<b>A. Krediti bankama</b>	-	-	-	-	-	-	<b>1</b>	-	-	-	-	<b>1</b>
- Krediti	-	-	-	-	-	-	1	-	-	-	-	1
- Dužnički vrijednosni papiri	-	-	-	-	-	-	-	-	-	-	-	-
<b>B. Krediti komitentima</b>	<b>-102</b>	<b>-127</b>	<b>-1</b>	<b>-148</b>	-	<b>-1</b>	<b>108</b>	<b>120</b>	<b>135</b>	<b>1</b>	-	<b>-15</b>
- Krediti	-99	-125	-1	-148	-	-1	107	118	135	1	-	-13
- Dužnički vrijednosni papiri	-3	-2	-	-	-	-	1	2	-	-	-	-2
<b>Ukupno 31.12.2025.</b>	<b>-102</b>	<b>-127</b>	<b>-1</b>	<b>-148</b>	-	<b>-1</b>	<b>109</b>	<b>120</b>	<b>135</b>	<b>1</b>	-	<b>-14</b>
<b>A. Krediti bankama</b>	<b>-1</b>	-	-	-	-	-	-	-	-	-	-	<b>-1</b>
- Krediti	-1	-	-	-	-	-	-	-	-	-	-	-1
- Dužnički vrijednosni papiri	-	-	-	-	-	-	-	-	-	-	-	-
<b>B. Krediti komitentima</b>	<b>-86</b>	<b>-103</b>	-	<b>-130</b>	-	<b>-1</b>	<b>85</b>	<b>116</b>	<b>106</b>	<b>1</b>	-	<b>-12</b>
- Krediti	-86	-103	-	-130	-	-1	85	112	106	1	-	-16
- Dužnički vrijednosni papiri	-	-	-	-	-	-	-	4	-	-	-	4
<b>Ukupno 31.12.2024.</b>	<b>-87</b>	<b>-103</b>	-	<b>-130</b>	-	<b>-1</b>	<b>85</b>	<b>116</b>	<b>106</b>	<b>1</b>	-	<b>-13</b>

## Odjeljak 8 – Neto gubici/otpuštanje rezervacija za kreditni rizik – stavka 130 (nastavak)

8.2 Neto gubici/otpuštanje rezervacija za kreditni rizik povezan s financijskom imovinom koja se mjeri po fer vrijednosti kroz ostalu sveobuhvatnu dobit: raščlamba

Tijekom izvještajnog razdoblja i prethodnog izvještajnog razdoblja nije bilo neto gubitaka/otpuštanja rezervacija za kreditni rizik povezan s financijskom imovinom koja se mjeri po fer vrijednosti kroz ostalu sveobuhvatnu dobit

## Odjeljak 9 – Administrativni rashodi – stavka 190

### 9.1 Troškovi zaposlenika: raščlamba

(u milijunima eura)		BANKA		GRUPA	
Vrsta troška	31.12.2025.	31.12.2024.	31.12.2025.	31.12.2024.	
<b>1) Zaposlenici</b>	<b>124</b>	<b>117</b>	<b>191</b>	<b>183</b>	
A) plaće	108	100	162	152	
b) naknade za socijalno osiguranje	14	13	26	25	
c) otpremnine	-	-	-	-	
d) dopunske naknade	-	-	1	2	
e) rezerviranja za otpremnine	-	-	-	-	
f) rezerviranja za primanja nakon prestanka radnog odnosa	-	-	-	-	
- planovi definiranih doprinosa	-	-	-	-	
- planovi definiranih primanja	-	-	-	-	
g) uplate vanjskim mirovinskim fondovima	-	-	-	-	
- planovi definiranih doprinosa	-	-	-	-	
- planovi definiranih primanja	-	-	-	-	
h) troškovi plaćanja temeljem dionica	1	1	1	1	
i) druga primanja u korist zaposlenika	1	3	1	3	
<b>2) Ostalo neumirovljeno osoblje</b>	<b>-</b>	<b>-</b>	<b>-</b>	<b>-</b>	
<b>3) Troškovi prijevremenog umirovljenja</b>	<b>1</b>	<b>7</b>	<b>1</b>	<b>7</b>	
<b>Ukupno</b>	<b>125</b>	<b>124</b>	<b>192</b>	<b>190</b>	

Tijekom izvještajnog razdoblja prosječan broj zaposlenika na osnovi ekvivalenta punom radnom vremenu iznosio je za Banku 2.978, a za Grupu 4.527 (prethodno izvještajno razdoblje: 3.114, odnosno 4.570).

## Odjeljak 9 – Administrativni rashodi – stavka 190 (nastavak)

### 9.2 Ostali administrativni troškovi: raščlamba

(u milijunima eura)		BANKA		GRUPA	
Vrsta troška/iznos	31.12.2025.	31.12.2024.	31.12.2025.	31.12.2024.	
Troškovi održavanja informacijske tehnologije i elektroničke opreme	19	19	31	30	
Telefonski prijenos, teleprijenos i troškovi prijenosa	2	2	4	4	
<b>Troškovi informacijske tehnologije</b>	<b>21</b>	<b>21</b>	<b>35</b>	<b>34</b>	
Najam i naknade za usluge - nekretnine	-	-	-	1	
Sigurnosne usluge	3	3	6	6	
Čišćenje prostorija	2	1	2	2	
Troškovi održavanja namještaja i opreme nekretnina	4	3	4	4	
Troškovi energije	4	4	5	5	
Troškovi imovine	-	-	-	-	
<b>Troškovi upravljanja nekretninama</b>	<b>13</b>	<b>11</b>	<b>17</b>	<b>18</b>	
Troškovi tiskanja, tiskanice i potrošnog materijala	1	1	2	2	
Troškovi prijevoza i povezanih usluga (uključujući prebrojavanje dragocjenosti)	5	6	6	6	
Troškovi informacija	-	-	-	-	
Poštanski troškovi i troškovi brzjava	4	4	6	7	
<b>Opći troškovi strukture</b>	<b>10</b>	<b>11</b>	<b>14</b>	<b>15</b>	
Troškovi konzultantskih naknada	1	1	2	2	
Pravni i sudski troškovi	2	2	3	3	
Premije osiguranja - banke i klijenti	1	1	1	1	
<b>Stručni i pravni troškovi</b>	<b>4</b>	<b>4</b>	<b>6</b>	<b>6</b>	
<b>Troškovi oglašavanja i promocije</b>	<b>3</b>	<b>3</b>	<b>6</b>	<b>7</b>	
<b>Usluge koje pružaju treće strane</b>	<b>16</b>	<b>17</b>	<b>17</b>	<b>17</b>	
<b>Neizravni troškovi osoblja</b>	<b>6</b>	<b>5</b>	<b>8</b>	<b>7</b>	
<b>Ostali troškovi</b>	<b>6</b>	<b>6</b>	<b>12</b>	<b>11</b>	
<b>Doprinosi sanacijskim fondovima i sustavima jamstva depozita</b>	<b>6</b>	<b>-5</b>	<b>10</b>	<b>-2</b>	
<b>Porezi i carine</b>	<b>5</b>	<b>5</b>	<b>12</b>	<b>14</b>	
<b>Nadoknada ostalih troškova</b>	<b>-6</b>	<b>-8</b>	<b>-5</b>	<b>-8</b>	
<b>Ukupno</b>	<b>84</b>	<b>70</b>	<b>132</b>	<b>119</b>	

Ostali administrativni troškovi uključuju naknade plaćenu revizoru za usluge revizije u iznosu od 0,4 milijuna eura za Banku (prethodno izvještajno razdoblje: 0,4 milijuna eura) i 0,6 milijuna eura za Grupu (prethodno izvještajno razdoblje: 0,6 milijuna eura). Naknade za ostale revizijske usluge koje se plaćaju revizoru iznose 0,4 milijuna eura za Banku (prethodno izvještajno razdoblje: 0,4 milijuna eura) i 0,6 milijuna eura za Grupu (prethodno izvještajno razdoblje: 0,5 milijuna eura). Naknade ne uključuju porez na dodatnu vrijednost.

## Odjeljak 10 – Neto rezerviranja za rizike i troškove – stavka 200

### 10.1 Neto rezerviranja za kreditni rizik povezan s obvezama po kreditima i izdanim financijskim jamstvima: raščlamba

BANKA (u milijunima eura)	31.12.2025.			31.12.2024.		
	Rezervacije	Preraspodjele	Neto rezervacija	Rezervacije	Preraspodjele	Neto rezervacija
Razina 1	-12	10	-2	-8	7	-1
Razina 2	-6	4	-2	-2	3	1
Razina 3	-8	8	-	-7	9	2
<b>Ukupno</b>	<b>-26</b>	<b>22</b>	<b>-4</b>	<b>-17</b>	<b>19</b>	<b>2</b>

GRUPA (u milijunima eura)	31.12.2025.			31.12.2024.		
	Rezervacije	Preraspodjele	Neto rezervacija	Rezervacije	Preraspodjele	Neto rezervacija
Razina 1	-18	17	-1	-14	13	-1
Razina 2	-8	6	-2	-5	5	-
Razina 3	-11	10	-1	-8	11	3
<b>Ukupno</b>	<b>-37</b>	<b>33</b>	<b>-4</b>	<b>-27</b>	<b>29</b>	<b>2</b>

### 10.2 Neto rezerviranja povezane s drugim preuzetim obvezama i drugim danim jamstvima: raščlamba

Tijekom izvještajnog razdoblja i prethodnog izvještajnog razdoblja nije bilo neto rezervacija povezanih s ostalim preuzetim obvezama i drugim danim jamstvima,

### 10.3 Neto rezerviranja za ostale rizike i troškove: raščlamba

BANKA (u milijunima eura)	31.12.2025.			31.12.2024.		
	Rezervacije	Preraspodjele	Neto rezervacija	Rezervacije	Preraspodjele	Neto rezervacija
Neto rezervacije za sudske sporove	-16	13	-3	-15	7	-8
Neto rezervacije za ostale troškove zaposlenika	-	-	-	-	-	-
Neto rezerviranja za rizike i troškove	-	-	-	-	3	3
<b>Ukupno</b>	<b>-16</b>	<b>13</b>	<b>-3</b>	<b>-15</b>	<b>10</b>	<b>-5</b>

GRUPA (u milijunima eura)	31.12.2025.			31.12.2024.		
	Rezervacije	Preraspodjele	Neto rezervacija	Rezervacije	Preraspodjele	Neto rezervacija
Neto rezervacije za sudske sporove	-17	17	-	-21	9	-12
Neto rezervacije za ostale troškove zaposlenika	-	-	-	-	-	-
Neto rezerviranja za rizike i troškove	-	-	-	-1	5	4
<b>Ukupno</b>	<b>-17</b>	<b>17</b>	<b>-</b>	<b>-22</b>	<b>14</b>	<b>-8</b>

**Odjeljak 11 – Amortizacija / nadoknada nekretnina i opreme – stavka 210****11.1 Amortizacija / nadoknada nekretnina i opreme : raščlamba**

BANKA (u milijunima eura) Komponente imovine/prihoda	31.12.2025.				31.12.2024.			
	Amortizacija	Gubici od umanjena vrijednosti	Nadoknada	Neto rezultat	Amortizacija	Gubici od umanjena vrijednosti	Nadoknada	Neto rezultat
<b>A. Nekretnine i oprema</b>								
A.1 Koja se koristi u poslovanju	-22	-	-	-22	-21	-	-	-21
- U vlasništvu	-9	-	-	-9	-10	-	-	-10
- Licence stečene putem najma	-13	-	-	-13	-11	-	-	-11
A.2 Ulaganje u nekretnine	-	-	-	-	-	-	-	-
- U vlasništvu	-	-	-	-	-	-	-	-
- Licence stečene putem najma	-	-	-	-	-	-	-	-
A.3 Zalihe	X	-	-	-	X	-	-	-
<b>B. Dugotrajna imovina namijenjena prodaji</b>	X	-	-	-	X	-	-	-
<b>Ukupno</b>	<b>-22</b>	<b>-</b>	<b>-</b>	<b>-22</b>	<b>-21</b>	<b>-</b>	<b>-</b>	<b>-21</b>

GRUPA (u milijunima eura) Imovina/komponente prihoda	31.12.2025.				31.12.2024.			
	Amortizacija	Gubici od umanjena vrijednosti	Nadoknada	Neto rezultat	Amortizacija	Gubici od umanjena vrijednosti	Nadoknada	Neto rezultat
<b>A. Nekretnine i oprema</b>								
A.1 Koja se koristi u poslovanju	-33	-	-	-33	-32	-	-	-32
- U vlasništvu	-17	-	-	-17	-18	-	-	-18
- Licence stečene putem najma	-16	-	-	-16	-14	-	-	-14
A.2 Ulaganje u nekretnine	-	-	-	-	-	-	-	-
- U vlasništvu	-	-	-	-	-	-	-	-
- Licence stečene putem najma	-	-	-	-	-	-	-	-
A.3 Zalihe	X	-	-	-	X	-	-	-
<b>B. Dugotrajna imovina namijenjena prodaji</b>	X	-	-	-	X	-	-	-
<b>Ukupno</b>	<b>-33</b>	<b>-</b>	<b>-</b>	<b>-33</b>	<b>-32</b>	<b>-</b>	<b>-</b>	<b>-32</b>

**Odjeljak 12 – Amortizacija / nadoknada nematerijalne imovine – stavka 220****12.1 Amortizacija / nadoknada nematerijalne imovine: raščlamba**

BANKA (u milijunima eura) Imovina/komponente prihoda	31.12.2025.				31.12.2024.			
	Amortizacija	Gubici od umanjnja vrijednosti	Nadoknada	Neto rezultat	Amortizacija	Gubici od umanjnja vrijednosti	Nadoknada	Neto rezultat
<b>A. Nematerijalna imovina</b>								
od toga: softver	-8	-	-	-8	-8	-	-	-8
A.1 U vlasništvu	-8	-	-	-8	-8	-	-	-8
- Interno generirano	-5	-	-	-5	-5	-	-	-5
- Ostalo	-3	-	-	-3	-3	-	-	-3
A.2 Prava korištenja stečena putem najma	-	-	-	-	-	-	-	-
<b>B. Dugotrajna imovina namijenjena prodaji</b>	<b>X</b>	-	-	-	<b>X</b>	-	-	-
<b>Ukupno</b>	<b>-8</b>	-	-	<b>-8</b>	<b>-8</b>	-	-	<b>-8</b>

GRUPA (u milijunima eura) Komponente imovine/prihoda	31.12.2025.				31.12.2024.			
	Amortizacija	Gubici od umanjnja vrijednosti	Nadoknada	Neto rezultat	Amortizacija	Gubici od umanjnja vrijednosti	Nadoknada	Neto rezultat
<b>A. Nematerijalna imovina</b>								
od toga: softver	-11	-	-	-11	-11	-	-	-11
A.1 U vlasništvu	-11	-	-	-11	-11	-	-	-11
- Interno generirano	-6	-	-	-6	-6	-	-	-6
- Ostalo	-5	-	-	-5	-5	-	-	-5
A.2 Prava korištenja stečena putem najma	-	-	-	-	-	-	-	-
<b>B. Dugotrajna imovina namijenjena prodaji</b>	<b>X</b>	-	-	-	<b>X</b>	-	-	-
<b>Ukupno</b>	<b>-11</b>	-	-	<b>-11</b>	<b>-11</b>	-	-	<b>-11</b>

## Odjeljak 13 – Ostali poslovni rashodi (prihodi) – stavka 230

### 13.1 Ostali poslovni rashodi: raščlamba

(u milijunima eura)		BANKA		GRUPA	
Vrsta rashoda/iznos	31.12.2025.	31.12.2024.	31.12.2025.	31.12.2024.	
Amortizacija ulaganja u najmove	1	1	1	1	1
Rashodi po kartičnom i leasing transakcijama	-	-	1	16	16
Rashodi procesuiranja	11	10	19	17	17
Ostalo	13	12	22	19	19
<b>Ukupno</b>	<b>25</b>	<b>23</b>	<b>43</b>	<b>53</b>	

Ostali troškovi sastoje se od višestrukih troškova male vrijednosti koji se ne mogu svrstati u zajedničku kategoriju, a najznačajnije stavke su troškovi poslovanja s gotovinom, naknade klijentima i troškovi procjene nekretnine.

### 13.2 Ostali poslovni prihodi: raščlamba

(u milijunima eura)		BANKA		GRUPA	
Vrsta prihoda/iznos	31.12.2025.	31.12.2024.	31.12.2025.	31.12.2024.	
Prihodi po kartičnim i leasing transakcijama	-	-	8	22	22
Najam i naplata troškova na nekretninama	-	-	1	1	1
Nadoknada usluga pruženih trećim stranama	-	-	1	-	-
Nadoknada ostalih troškova	-	-	1	-	-
Ostalo	4	4	6	5	5
<b>Ukupno</b>	<b>4</b>	<b>4</b>	<b>17</b>	<b>28</b>	

## Odjeljak 14 – Dobici (Gubici) od ulaganja u podružnice i pridružena društva – stavka 250

### 14.1 Dobici (Gubici) od ulaganja u podružnice i pridružena društva: raščlamba

Sljedeća tablica prikazuje sažete financijske podatke PBZ Croatia Osiguranja d.d.:

(u milijunima eura)		GRUPA	
Komponente prihoda/sektori	31.12.2025.	31.12.2024.	
<b>Ulaganja u pridružena društva</b>			
A. Prihodi	13	10	
B. Rashodi	9	8	
<b>Neto rezultat</b>	<b>4</b>	<b>2</b>	
<b>Pripisuje se PBZ Grupi</b>	<b>2</b>	<b>1</b>	

## Odjeljak 15 – Promjene u fer vrijednosti nekretnina, opreme i nematerijalne imovine koja se mjeri po fer vrijednosti – stavka 260

15.1 Promjene u fer vrijednosti nekretnina, opreme i nematerijalne imovine koja se mjeri po fer vrijednosti (ili po revaloriziranom iznosu) ili po pretpostavljenoj neto vrijednosti: raščlamba

Tijekom izvještajnog razdoblja i prethodnog izvještajnog razdoblja nije bilo promjena fer vrijednosti od nekretnina, opreme i nematerijalne imovine mjerenoj po fer vrijednosti.

## Odjeljak 16 – Umanjenje vrijednosti goodwill-a – stavka 270

16.1 Umanjenje vrijednosti goodwill-a: raščlamba

Rezultati testiranja umanjena vrijednosti goodwill-a evidentirani u financijskim izvještajima nisu doveli do usklađenja tijekom izvještajnog razdoblja i prethodnog izvještajnog perioda. Pogledajte Dio A – Računovodstvene politike za detalje o načinima određivanja umanjena goodwill-a. Za opis metoda testiranja umanjena vrijednosti goodwill-a upućujemo na Dio B – Odjeljak 9 – Nematerijalna imovina.

## Odjeljak 17 – Dobici (Gubici) od prodaje ulaganja – stavka 280

17.1 Dobici (Gubici) od prodaje ulaganja: raščlamba

(u milijunima eura)		BANKA		GRUPA	
Komponente prihoda/iznos	31.12.2025.	31.12.2024.	31.12.2025.	31.12.2024.	
<b>A. Imovina nekretnina</b>	-	1	-		1
- dobit od prodaje	-	1	-		1
- gubici od prodaje	-	-	-		-
<b>B. Ostala imovina (a)</b>	-	-	-		-
- dobit od prodaje	-	-	-		-
- gubici od prodaje	-	-	-		-
<b>Neto rezultat</b>	-	1	-		1

(a) Uključeni dobiti i gubici od prodaje „acquiring“ poslovanja

## Odjeljak 18 – Porezi na prihod od kontinuiranog poslovanja – stavka 300

18.1 Porezi na prihod od kontinuiranog poslovanja: raščlamba

(u milijunima eura)		BANKA		GRUPA	
Komponente prihoda/iznos	31.12.2025.	31.12.2024.	31.12.2025.	31.12.2024.	
1. Tekući porezni trošak (-)	-63	-76	-84		-99
2. Usklađivanje tekućeg poreza prethodnih razdoblja (+/-)	-	-	-		-
3. Smanjenje tekućeg poreza za razdoblje (+)	-	-	-		-
4. Usklađivanje odgođenog poreznog prihoda (+/-)	-	3	-		4
5. Usklađivanje odgođenog poreznog troška (+/-)	-2	-	-3		-
<b>6. Porezni trošak za godinu (-)</b>	<b>-65</b>	<b>-73</b>	<b>-87</b>		<b>-95</b>

## Odjeljak 18 – Porez na dobit od kontinuiranog poslovanja – stavka 300 (nastavak)

### 18.2 Usklađivanje teorijskog poreznog terećenja s ukupnim poreznim rashodom za razdoblje

(u milijunima eura)	BANKA		GRUPA	
Komponente prihoda/iznos	31.12.2025.	31.12.2024.	31.12.2025.	31.12.2024.
Dobit (gubitak) prije oporezivanja od kontinuiranog poslovanja	399	510	471	506
Dobit (gubitak) prije oporezivanja od prekinutog poslovanja	-	-	-	-
<b>Teoretski oporezivi dohodak</b>	<b>399</b>	<b>510</b>	<b>471</b>	<b>506</b>

	31.12.2025.	31.12.2024.	31.12.2025.	31.12.2024.
<b>Teoretska oporeziva dobit (a)</b>	399	510	471	506
<b>Porezi na dohodak - teoretska porezna naknada (b)</b>	72	92	87	91
<b>Povećanje poreza</b>	<b>-12</b>	<b>-14</b>	<b>-13</b>	<b>-18</b>
Porezno nepriznati troškovi	-1	-3	-2	-3
Učinci viših stopa međunarodnih društava	-	-	-	-4
Ostalo	-11	-11	-11	-11
<b>Smanjenje poreza</b>	<b>19</b>	<b>33</b>	<b>13</b>	<b>14</b>
Učinci izuzeća od participacije	7	21	-	-
Učinci nižih stopa međunarodnih društava	-	-	-	1
Ostalo	12	12	13	13
<b>Ukupne promjene u porezima</b>	<b>7</b>	<b>19</b>	<b>-</b>	<b>-4</b>
<b>Ukupni rashod poreza na dobit za razdoblje</b>	<b>-65</b>	<b>-73</b>	<b>-87</b>	<b>-95</b>
od toga:				
- ukupni rashod poreza na dobit od neprekinutog poslovanja	-65	-73	-87	-95
- ukupni rashod poreza na dobit od prekinutog poslovanja	-	-	-	-

## Odjeljak 19 – Dobit (Gubitak) nakon oporezivanja od prekinutog poslovanja – stavka 320

### 19.1 Dobit (gubitak) nakon oporezivanja od prekinutog poslovanja: raščlamba

Tijekom izvještajnog razdoblja i prethodnog izvještajnog razdoblja nije bilo dobitaka (gubitka) nakon oporezivanja od prekinutog poslovanja.

### 19.2 Raščlamba poreza na dobit od prekinutog poslovanja

Tijekom izvještajnog razdoblja i prethodnog izvještajnog razdoblja nije bilo poreza na dobit od prekinutog poslovanja.

## Odjeljak 20 – Manjinski udjeli – stavka 340

### 20.1 Raščlamba stavke 340 Manjinski udjeli

(u milijunima eura)	BANKA		GRUPA	
	31.12.2025.	31.12.2024.	31.12.2025.	31.12.2024.
<b>Ulaganja u konsolidirana društva sa značajnim manjinskim udjelima</b>	-	-	29	34
Banka Intesa Sanpaolo d.d. Slovenija	-	-	29	34
Intesa Sanpaolo Banka d.d. Bosna i Hercegovina	-	-	-	-
<b>Ostala ulaganja</b>	-	-	-	-
<b>Ukupno</b>	-	-	29	34

## Odjeljak 21 – Ostale informacije

Nema dodatnih informacija osim onih koje su već navedene u prethodnim odjeljcima.

## Dio D – Sveobuhvatna dobit

(u milijunima eura)		BANKA		GRUPA	
Izveštaj o sveobuhvatnoj dobiti		31.12.2025.	31.12.2024.	31.12.2025.	31.12.2024.
10.	<b>Neto dobit (gubitak)</b>	334	437	384	411
	<b>Stavke koje se ne prenose u dobit ili gubitak (umanjene za porez)</b>	-	-	1	-2
20.	Vlasnički instrumenti koje se mjere po fer vrijednosti kroz ostalu sveobuhvatnu dobit	-	-	1	-
	<i>a) promjene fer vrijednosti</i>	-	-	1	-
	<i>b) prijenos na druge komponente dioničkog kapitala</i>	-	-	-	-
30.	Financijske obveze raspoređene po fer vrijednosti kroz račun dobiti i gubitka (promjena vlastitog kreditnog rejtinga)	-	-	-	-
	<i>a) promjene fer vrijednosti</i>	-	-	-	-
	<i>b) prijenos na druge komponente dioničkog kapitala</i>	-	-	-	-
40.	Zaštita vlasničkih instrumenata koji se mjere po fer vrijednosti kroz ostalu sveobuhvatnu dobit	-	-	-	-
	<i>a) promjene fer vrijednosti (zaštićeni instrument)</i>	-	-	-	-
	<i>b) promjene fer vrijednosti (instrument zaštite)</i>	-	-	-	-
50.	Nekretnine i oprema	-	-	-	-3
60.	Nematerijalna imovina	-	-	-	-
70.	Planovi definiranih primanja	-	-	-	-
80.	Dugotrajna imovina namijenjena prodaji i prekinutom poslovanju	-	-	-	-
90.	Udio valuacijskih rezervi povezanih s ulaganjima koja se vode po kapitalu	-	-	-	-
	Porez na dobit povezan s ostalom sveobuhvatnom dobiti koji se ne prenose u dobit ili gubitak	-	-	-	1

(u milijunima eura) Izveštaj o sveobuhvatnoj dobiti		BANKA		GRUPA	
		31.12.2025.	31.12.2024.	31.12.2025.	31.12.2024.
	<b>Stavke koje se prenose u dobit ili gubitak (umanjene za porez</b>	-	6	-4	12
100.	Zaštita stranih ulaganja:	-	-	-	-
	a) promjene fer vrijednosti	-	-	-	-
	b) reklasifikacija u računu dobiti i gubitka	-	-	-	-
	c) ostale promjene	-	-	-	-
110.	Tečajne razlike:	-	-	-	-
	a) promjena vrijednosti	-	-	-	-
	b) reklasifikacija u računu dobiti i gubitka	-	-	-	-
	c) ostale promjene	-	-	-	-
120.	Zaštita novčanog toka:	-	-	-2	3
	a) promjene fer vrijednosti	-	-	-2	3
	b) reklasifikacija u računu dobiti i gubitka	-	-	-	-
	c) ostale promjene	-	-	-	-
	od toga: dobiti (gubici) na neto pozicijama	-	-	-	-
130.	Instrumenti zaštite (nisu određeni elementi)	-	-	-	-
	a) promjena vrijednosti	-	-	-	-
	b) reklasifikacija u računu dobiti i gubitka	-	-	-	-
	c) ostale promjene	-	-	-	-
140.	Financijska imovina (osim vlasničkih vrijednosnica) koja se mjeri po fer vrijednosti kroz ostalu sveobuhvatnu dobit	-	7	-3	12
	a) promjene fer vrijednosti	-	7	-3	13
	b) reklasifikacija u računu dobiti i gubitka	-	-	-	-
	- usklađenja za kreditni rizik	-	-	-	-
	- dobiti/gubici od prodaje	-	-	-	-
	c) ostale promjene	-	-	-	-1
150.	Dugotrajna imovina namijenjena prodaji i prekinutom poslovanju	-	-	-	-
	a) promjene fer vrijednosti	-	-	-	-
	b) reklasifikacija u računu dobiti i gubitka	-	-	-	-
	c) ostale promjene	-	-	-	-
160.	Udio rezervi od vrednovanja povezanih s ulaganjima koja se vode po kapitalu:	-	-	-	-
	a) promjene fer vrijednosti	-	-	-	-
	b) reklasifikacija u računu dobiti i gubitka	-	-	-	-
	- gubici od umanjenja vrijednosti	-	-	-	-
	- dobiti/gubici od prodaje	-	-	-	-
	c) ostale promjene	-	-	-	-
	Porez na dobit povezan s ostalom sveobuhvatnom dobiti koji se prenose u dobit ili gubitak	-	-1	1	-3
<b>170.</b>	<b>Ukupna ostala sveobuhvatna dobit</b>	-	<b>6</b>	<b>-3</b>	<b>10</b>
<b>180.</b>	<b>Sveobuhvatna dobit (stavke 10+220)</b>	<b>334</b>	<b>443</b>	<b>381</b>	<b>421</b>
<b>190.</b>	<b>Ukupna sveobuhvatna dobit koja se odnosi na manjinske udjele</b>	-	-	<b>28</b>	<b>37</b>
<b>200.</b>	<b>Konsolidirana sveobuhvatna dobit koja se odnosi na matično društvo</b>	<b>334</b>	<b>443</b>	<b>353</b>	<b>384</b>

## Dio E – Informacije o upravljanju financijskim rizikom

Ova bilješka daje detaljne informacije o izloženosti Banke i Grupe rizicima i opisuje metode koje rukovodstvo koristi za prepoznavanje, mjerenje i upravljanje rizicima. Najznačajnije vrste financijskih rizika kojima je Banka i Grupa izložena su kreditni rizik, rizik likvidnosti, tržišni rizik i operativni rizik. Tržišni rizik obuhvaća valutni rizik, kamatni rizik i rizik promjene tržišnih cijena vlasničkih vrijednosnih papira.

Na razini Banke i Grupe postoji cjeloviti sustav upravljanja rizicima uvođenjem politika i procedura, postavljanjem limita Banci i Grupi prihvatljive razine rizika i nadgledanjem njihove implementacije. S posebnim naglaskom na sklonost preuzimanju rizika, Banka i Grupa definira apetit prema riziku kroz Risk Appetite Framework (RAF) tj. postavljanje strateških limita kojima se osigurava stabilnost Grupe u nadolazećem periodu i dalje.

### **Odjeljak 1 - Kreditni rizik**

Banka i Grupa je izložena kreditnom riziku kroz aktivnosti koje uključuju trgovanje, davanje kredita i ulaganje te u slučajevima kada kao posrednik obavlja poslove za klijente ili treće strane ili kada izdaje garancije. Rizik da druga ugovorna strana neće izvršiti svoje obveze po financijskim instrumentima kontinuirano se prati. Kako bi upravljala razinom kreditnog rizika, Banka i Grupa procjenjuje kreditnu sposobnost komitenta te u svrhu umanjenja kreditnog rizika uzima instrumente osiguranja.

Primarna izloženost Banke i Grupe kreditnom riziku proizlazi iz kredita i predujmova komitetima. Iznos kreditne izloženosti po toj osnovi, predstavlja knjigovodstvena vrijednosti te imovine u izvještaju o financijskom položaju. Nadalje, Banka i Grupa je izložena i kreditnom riziku po izvanbilančnim stavkama, kroz preuzete obveze po neiskorištenim okvirnim kreditima i izdanim garancijama, kao što je navedeno u Dijelu J – Ostale informacije (Odjeljak 2).

Obveze za kreditiranjem ili temeljem jamstava koje je izdala Banka i Grupa, a koje su vezane uz određene kriterije kreditiranja kojima komitenti trebaju udovoljavati (uključivši uvjet da ne dođe do pogoršanja solventnosti komitenata) predstavljaju opozive obveze. Neopozive obveze postoje po osnovi neiskorištenih dijelova kredita i odobrenih prekoračenja jer su one proizašle na temelju uvjeta koji su utvrđeni ugovorima o kreditu.

Garancije i odobreni akreditivi koji predstavljaju neopoziva jamstva da će Banka i Grupa izvršiti isplatu u slučaju da komitent ne može podmiriti svoje obveze prema trećim stranama nose isti kreditni rizik kao i krediti. Dokumentarni i komercijalni akreditivi koji predstavljaju pisana jamstva Banke i Grupe u ime komitenta temeljem kojih treća strana ima pravo podizati sredstva do ugovorenog iznosa sukladno specifičnim uvjetima i rokovima osigurani su instrumentima osiguranja u obliku isporuka roba za koje su izdani, pa time predstavljaju značajno manji rizik od neposredne posudbe.

Kreditnim rizikom upravlja se sukladno politikama Banke i Grupe te regulatornim zahtjevima Hrvatske narodne banke i Europske središnje banke. Kreditna izloženost za kolektivne i pojedinačne izloženosti redovito se uspoređuje sa zadanim limitima. O prekoračenjima se obavještavaju nadležna tijela i zaposlenici Banke koji su odgovorni za njihovo odobrenje. Kreditni odbor odobrava sva važna povećanja kreditne izloženosti. Odbor za upravljanje kreditnim rizikom prati promjene u kvaliteti kreditne izloženosti te ih provjerava za predložene gubitke od rezervacija. Kreditni rizik kontinuirano se prati i izvještava kako bi se pravodobno otkrila umanjenja vrijednosti u kreditnom portfelju. Banka i Grupa primjenjuju razborite metode i modele u procesu procjene kreditnog rizika.

### Odjeljak 1 - Kreditni rizik (nastavak)

Banka i Grupa također, kontinuirano razvija interne modele sukladno pristupu zasnovanom na internim rejting-sustavima (engleski „internal ratings-based approach“ ili skraćeno IRB pristup), sukladno Uredbi o kapitalnim zahtjevima (EU Uredba br. 575/2013) i pripadajućim regulatornim standardima, kako bi se odredio:

- rizik nastanka gubitka temeljem internog rejtinga koji se periodički dodjeljuje pravnim osobama i stanovništvu te se kvantificira kao vjerojatnost nastanka gubitka (engleski „probability of default“ ili skraćeno PD model);
- stopa gubitka kao procjena potencijalnog gubitka u slučaju nastanka događaja koji uzrokuje umanjeње vrijednosti, uzimajući u obzir karakteristike transakcije i instrumente osiguranja (engleski „loss given default“ ili skraćeno LGD model).

Interni modeli su ugrađeni u proces kreditiranja i politike preuzimanja rizika koji određuju karakteristike transakcije kao što su limiti kreditiranja, potrebni instrumenti osiguranja te cijena kao i odgovarajuću razinu odlučivanja kod internog sustava delegiranja ovlaštenja. Nadalje, interni modeli također se koriste kod postupka procjene adekvatnosti internog kapitala (engleski „internal capital adequacy assessment process“ ili skraćeno ICAAP) te u okviru testova otpornosti na stres.

U svrhu mjerenja očekivanog kreditnog gubitka, Banka i Grupa je uskladila svoje makroekonomske prognoze s naznakama. Tablica u nastavku prikazuje scenarije generirane i korištene za mjerenje očekivanog kreditnog gubitka (ECL).

Makroekonomski pokazatelj	Osnovni			Blagi			Težak		
	2026	2027	2028	2026	2027	2028	2026	2027	2028
BDP g/g %	2.90	2.60	2.60	3.58	3.42	3.42	1.00	0.80	0.80
CPI EU g/g %	1.75	1.96	1.98	1.68	2.25	2.44	1.85	1.84	2.65
Stopa nezaposlenosti %	4.20	4.20	4.20	4.13	4.12	4.12	4.58	4.56	4.56
Indeks cijena nekretnina g/g (%)	4.23	2.98	2.78	6.58	4.89	4.58	4.01	2.37	1.90
Indeks cijena dionica g/g (%)	4.94	3.51	3.99	6.57	6.08	6.61	4.79	2.98	3.16

## Odjeljak 1 - Kreditni rizik (nastavak)

### Analiza kreditne kvalitete

U sljedećoj tablici prikazane su informacije o kreditnoj kvaliteti financijske imovine koja se mjeri po amortiziranom trošku i dužničkih instrumenata fer vrijednost kroz ostalu sveobuhvatnu dobit (FVOCI). Osim ako nije posebno naznačeno, za financijsku imovinu iznosi u tablici predstavljaju bruto knjigovodstvene vrijednosti. Za obveze za izdavanje kredita i ugovore o financijskim jamstvima iznosi u tablici predstavljaju obvezne odnosno zajamčene iznose.

Kreditni rizik financijske imovine i obveza za izdavanje kredita i ugovora o financijskim jamstvima prikazan je putem internih klasifikacija za kreditni rizik.

Banka i Grupa interno klasificira kreditne izloženosti u sljedeće kategorije rizika:

- Standardno praćenje: klijent pravovremeno servisira svoje obveze i tu izloženost nije klasificirana kao izloženost umanjena za kreditne gubitke;
- Posebno praćenje: klijenti se detaljno analiziraju u sklopu ureda za proaktivno upravljanje kreditima (PCEM) u kojem se utvrđuju i implementiraju individualne strategije klijenta te se pomno prati njihovo provođenje. Uz korporativne klijente, Banka je u sklopu ureda za proaktivno upravljanje kreditima (PCEM) usvojila praćenje kredita stanovništvu na razini portfelja.
- Doubtful: izloženost prema zajmoprimcima koji su u stvarnosti insolventni (iako još uvijek to nisu pravno) ili u usporedivom statusu, bez obzira na bilo kakve prognoze o gubicima koje je napravila banka;
- Unlikely to pay: izloženosti prema zajmoprimcima koji se suočavaju s financijskim ili gospodarskim poteškoćama za koje se očekuje da će biti prevladane u razumnom vremenskom razdoblju;
- Past due impaired: izloženosti koje se razlikuju od onih koje su klasificirane kao izloženosti s malom vjerojatnosti da će biti plaćeno ili su dvojbene, a koje su dospjele dulje od 90 dana na kontinuiranoj osnovi iznad utvrđenog praga.

**Odjeljak 1 - Kreditni rizik (nastavak)***Analiza kreditne kvalitete (nastavak)**A.1.1. Račlamba financijske imovine prema klasifikaciji portfelja i kreditnoj kvaliteti (knjigovodstvene vrijednosti)*

<b>BANKA</b> (u milijunima eura) <b>Portfelji/kvaliteta</b>	<b>Doubtful kredit</b>	<b>Unlikely to pay</b>	<b>Neprihodujuće past due izloženosti</b>	<b>Prihodujuće past due izloženosti</b>	<b>Ostale prihodujuće izloženosti</b>	<b>UKUPNO</b>
1. Financijska imovina koja se mjeri po amortiziranom trošku	51	67	9	138	12.723	12.988
2. Financijska imovina koja se mjeri po fer vrijednosti kroz ostalu sveobuhvatnu dobit	-	-	-	-	2.082	2.082
3. Financijska imovina klasificirana po fer vrijednosti	-	-	-	-	-	-
4. Ostala financijska imovina koja se obvezno mjeri po fer vrijednosti	-	-	-	-	1	1
5. Dugotrajna financijska imovina namijenjena prodaji	-	-	-	-	-	-
<b>Ukupno</b> <b>31.12.2025.</b>	<b>51</b>	<b>67</b>	<b>9</b>	<b>138</b>	<b>14.806</b>	<b>15.071</b>
1. Financijska imovina koja se mjeri po amortiziranom trošku	33	76	9	145	11.819	12.082
2. Financijska imovina koja se mjeri po fer vrijednosti kroz ostalu sveobuhvatnu dobit	-	-	-	-	1.548	1.548
3. Financijska imovina klasificirana po fer vrijednosti	-	-	-	-	-	-
4. Ostala financijska imovina koja se obvezno mjeri po fer vrijednosti	-	-	-	-	3	3
5. Dugotrajna financijska imovina namijenjena prodaji	-	-	-	-	-	-
<b>Ukupno</b> <b>31.12.2024.</b>	<b>33</b>	<b>76</b>	<b>9</b>	<b>145</b>	<b>13.370</b>	<b>13.633</b>

<b>GRUPA</b> (u milijunima eura) <b>Portfelji/kvaliteta</b>	<b>Doubtful kredit</b>	<b>Unlikely to pay</b>	<b>Neprihodujuće past due izloženosti</b>	<b>Prihodujuće past due izloženosti</b>	<b>Ostale prihodujuće izloženosti</b>	<b>UKUPNO</b>
1. Financijska imovina koja se mjeri po amortiziranom trošku	56	82	16	253	17.574	17.981
2. Financijska imovina koja se mjeri po fer vrijednosti kroz ostalu sveobuhvatnu dobit	-	-	-	-	2.704	2.704
3. Financijska imovina klasificirana po fer vrijednosti	-	-	-	-	-	-
4. Ostala financijska imovina koja se obvezno mjeri po fer vrijednosti	-	-	-	-	1	1
5. Dugotrajna financijska imovina namijenjena prodaji	-	-	-	-	-	-
<b>Ukupno</b> <b>31.12.2025.</b>	<b>56</b>	<b>82</b>	<b>16</b>	<b>253</b>	<b>20.279</b>	<b>20.686</b>
1. Financijska imovina koja se mjeri po amortiziranom trošku	41	87	15	256	16.059	16.458
2. Financijska imovina koja se mjeri po fer vrijednosti kroz ostalu sveobuhvatnu dobit	-	-	-	-	2.134	2.134
3. Financijska imovina klasificirana po fer vrijednosti	-	-	-	-	-	-
4. Ostala financijska imovina koja se obvezno mjeri po fer vrijednosti	-	-	-	-	4	4
5. Dugotrajna financijska imovina namijenjena prodaji	-	-	-	-	-	-
<b>Ukupno</b> <b>31.12.2024.</b>	<b>41</b>	<b>87</b>	<b>15</b>	<b>256</b>	<b>18.197</b>	<b>18.596</b>

**Odjeljak 1 - Kreditni rizik (nastavak)***Analiza kreditne kvalitete (nastavak)**A.1.2. Račlamba financijske imovine prema klasifikaciji portfelja i kreditnoj kvaliteti (bruto i neto vrijednosti)*

BANKA (u milijunima eura) Portfelji/kvaliteta	NEPRIHODUJUĆA IMOVINA				PRIHODUJUĆA IMOVINA			UKUPNO (neto izloženost)
	Bruto izloženost	Umanjenje vrijednosti	Neto izloženost	Ukupni djelomični otpisi	Bruto izloženost	Umanjenje vrijednosti	Neto izloženost	
1. Financijska imovina koja se mjeri po amortiziranom trošku	253	-126	127	-	12.954	-93	12.861	12.988
2. Financijska imovina koja se mjeri po fer vrijednosti kroz ostalu sveobuhvatnu dobit	-	-	-	-	2.082	-	2.082	2.082
3. Financijska imovina klasificirana po fer vrijednosti	-	-	-	-	X	X	-	-
4. Ostala financijska imovina koja se obvezno mjeri po fer vrijednosti	-	-	-	-	X	X	1	1
5. Dugotrajna financijska imovina namijenjena prodaji	-	-	-	-	-	-	-	-
<b>Ukupno 31.12.2025.</b>	<b>253</b>	<b>-126</b>	<b>127</b>	<b>-</b>	<b>15.036</b>	<b>-93</b>	<b>14.944</b>	<b>15.071</b>
1. Financijska imovina koja se mjeri po amortiziranom trošku	299	-181	118	-	12.061	-97	11.964	12.082
2. Financijska imovina koja se mjeri po fer vrijednosti kroz ostalu sveobuhvatnu dobit	-	-	-	-	1.548	-	1.548	1.548
3. Financijska imovina klasificirana po fer vrijednosti	-	-	-	-	X	X	-	-
4. Ostala financijska imovina koja se obvezno mjeri po fer vrijednosti	-	-	-	-	X	X	3	3
5. Dugotrajna financijska imovina namijenjena prodaji	-	-	-	-	-	-	-	-
<b>Ukupno 31.12.2024.</b>	<b>299</b>	<b>-181</b>	<b>118</b>	<b>-</b>	<b>13.609</b>	<b>-97</b>	<b>13.515</b>	<b>13.633</b>

**Odjeljak 1 - Kreditni rizik (nastavak)***Analiza kreditne kvalitete (nastavak)**A.1.2. Raččlamba financijske imovine prema klasifikaciji portfelja i kreditnoj kvaliteti (bruto i neto vrijednosti) (nastavak)*

GRUPA (u milijunima eura) Portfelji/kvaliteta	NEPRIHODUJUĆA IMOVINA				PRIHODUJUĆA IMOVINA			UKUPNO (neto izloženost)
	Bruto izloženost	Umanjenje vrijednosti	Neto izloženost	Ukupni djelomični otpisi	Bruto izloženost	Umanjenje vrijednosti	Neto izloženost	
1. Financijska imovina koja se mjeri po amortiziranom trošku	336	-182	154	37	17.985	-158	17.827	17.981
2. Financijska imovina koja se mjeri po fer vrijednosti kroz ostalu sveobuhvatnu dobit	-	-	-	-	2.704	-	2.704	2.704
3. Financijska imovina klasificirana po fer vrijednosti	-	-	-	-	X	X	-	-
4. Ostala financijska imovina koja se obvezno mjeri po fer vrijednosti	-	-	-	-	X	X	1	1
5. Dugotrajna financijska imovina namijenjena prodaji	-	-	-	-	-	-	-	-
<b>Ukupno</b> <b>31.12.2025.</b>	<b>336</b>	<b>-182</b>	<b>154</b>	<b>37</b>	<b>20.689</b>	<b>-158</b>	<b>20.532</b>	<b>20.686</b>
1. Financijska imovina koja se mjeri po amortiziranom trošku	395	-252	143	44	16.476	-161	16.315	16.458
2. Financijska imovina koja se mjeri po fer vrijednosti kroz ostalu sveobuhvatnu dobit	-	-	-	-	2.134	-	2.134	2.134
3. Financijska imovina klasificirana po fer vrijednosti	-	-	-	-	X	X	-	-
4. Ostala financijska imovina koja se obvezno mjeri po fer vrijednosti	-	-	-	-	X	X	4	4
5. Dugotrajna financijska imovina namijenjena prodaji	-	-	-	-	-	-	-	-
<b>Ukupno</b> <b>31.12.2024.</b>	<b>395</b>	<b>-252</b>	<b>143</b>	<b>44</b>	<b>18.610</b>	<b>-161</b>	<b>18.453</b>	<b>18.596</b>

**Odjeljak 1 - Kreditni rizik (nastavak)***Analiza kreditne kvalitete (nastavak)**A.1.3. Raščlamba dospjele financijske imovine po razinama (knjigovodstvena vrijednost)*

BANKA (u milijunima eura) Portfelji/razine rizika	RAZINA 1			RAZINA 2			RAZINA 3			KREDITNO UMANJENA PRI POČETNOM PRIZNAVANJU			UKUPNO
	Od 1 do 30 dana	Od 30 do 90 dana	Preko 90 dana	Od 1 do 30 dana	Od 30 do 90 dana	Preko 90 dana	Od 1 do 30 dana	Od 30 do 90 dana	Preko 90 dana	Od 1 do 30 dana	Od 30 do 90 dana	Preko 90 dana	
1. Financijska imovina koja se mjeri po amortiziranom trošku	91	17	-	17	12	1	89	13	25	-	-	-	265
2. Financijska imovina koja se mjeri po fer vrijednosti kroz ostalu sveobuhvatnu dobit	-	-	-	-	-	-	-	-	-	-	-	-	-
3. Dugotrajna financijska imovina namijenjena prodaji	-	-	-	-	-	-	-	-	-	-	-	-	-
<b>Ukupno 31.12.2025.</b>	<b>91</b>	<b>17</b>	<b>-</b>	<b>17</b>	<b>12</b>	<b>1</b>	<b>89</b>	<b>13</b>	<b>25</b>	<b>-</b>	<b>-</b>	<b>-</b>	<b>265</b>
1. Financijska imovina koja se mjeri po amortiziranom trošku	84	14	-	28	18	1	82	17	18	-	-	-	262
2. Financijska imovina koja se mjeri po fer vrijednosti kroz ostalu sveobuhvatnu dobit	-	-	-	-	-	-	-	-	-	-	-	-	-
3. Dugotrajna financijska imovina namijenjena prodaji	-	-	-	-	-	-	-	-	-	-	-	-	-
<b>Ukupno 31.12.2024.</b>	<b>84</b>	<b>14</b>	<b>-</b>	<b>28</b>	<b>18</b>	<b>1</b>	<b>82</b>	<b>17</b>	<b>18</b>	<b>-</b>	<b>-</b>	<b>-</b>	<b>262</b>

**Odjeljak 1 - Kreditni rizik (nastavak)***Analiza kreditne kvalitete (nastavak)**A.1.3. Raščlamba dospjele financijske imovine po razinama (knjigovodstvena vrijednost)*

GRUPA (u milijunima eura) Portfelji/razine rizika	RAZINA 1			RAZINA 2			RAZINA 3			KREDITNO UMANJENA PRI POČETNOM PRIZNAVANJU			UKUPNO
	Od 1 do 30 dana	Od 30 do 90 dana	Preko 90 dana	Od 1 do 30 dana	Od 30 do 90 dana	Preko 90 dana	Od 1 do 30 dana	Od 30 do 90 dana	Preko 90 dana	Od 1 do 30 dana	Od 30 do 90 dana	Preko 90 dana	
1. Financijska imovina koja se mjeri po amortiziranom trošku	162	18	-	54	17	2	91	17	33	-	-	-	394
2. Financijska imovina koja se mjeri po fer vrijednosti kroz ostalu sveobuhvatnu dobit	-	-	-	-	-	-	-	-	-	-	-	-	-
3. Dugotrajna financijska imovina namijenjena prodaji	-	-	-	-	-	-	-	-	-	-	-	-	-
<b>Ukupno 31.12.2025.</b>	<b>162</b>	<b>18</b>	<b>-</b>	<b>54</b>	<b>17</b>	<b>2</b>	<b>91</b>	<b>17</b>	<b>33</b>	<b>-</b>	<b>-</b>	<b>-</b>	<b>394</b>
1. Financijska imovina koja se mjeri po amortiziranom trošku	156	15	-	62	21	1	85	20	29	-	-	-	389
2. Financijska imovina koja se mjeri po fer vrijednosti kroz ostalu sveobuhvatnu dobit	-	-	-	-	-	-	-	-	-	-	-	-	-
3. Dugotrajna financijska imovina namijenjena prodaji	-	-	-	-	-	-	-	-	-	-	-	-	-
<b>Ukupno 31.12.2024.</b>	<b>156</b>	<b>15</b>	<b>-</b>	<b>62</b>	<b>21</b>	<b>1</b>	<b>85</b>	<b>20</b>	<b>29</b>	<b>-</b>	<b>-</b>	<b>-</b>	<b>389</b>

Vrijednosti imovine dospjele prije više od 30 dana povezane s izloženostima klasificiranim u razinu 1 i 2 odnose se na plasmane kojima su dospjela potraživanja ispod pragova materijalnosti (apsolutnog i relativnog praga) definiranim od strane EBA-e i lokalnog regulatora.

## Odjeljak 1 - Kreditni rizik (nastavak)

### Analiza kreditne kvalitete (nastavak)

*Ulazni podaci, pretpostavke i tehnike koje se upotrebljavaju za procjenjivanje umanjenja vrijednosti*

### Značajno povećanje kreditnog rizika

Pri utvrđivanju je li se rizik neispunjenja obveza financijskog instrumenta značajno povećao od početnog priznavanja, Grupa uzima u obzir i kvantitativne i kvalitativne informacije i analize temeljene na povijesnom iskustvu Grupe i stručnoj kreditnoj procjeni te uključujući informacije koje se odnose na budućnost. Kriteriji za utvrđivanje značajnog povećanja kreditnog rizika definirani su u svrhu pravilne raspodjele prihodujućih izloženosti u „1. razinu“ (Stage 1) ili „2. razinu“ (Stage 2).

Što se tiče praćenja kreditne kvalitete, a u skladu sa standardom i smjernicama nadzornog tijela o načinu primjene računovodstvenih standarda za veće institucije, uloženi su napor u provođenje pravovremene analize kreditne kvalitete svakog pojedinog kreditnog odnosa (u obliku kartične izloženosti i u obliku kreditne izloženosti) u svrhu identifikacije bilo kakvog „značajnog pogoršanja“ od datuma početnog priznavanja i posljedične potrebe za klasifikacijom u 2. razinu (Stage 2), kao i uvjete za povratak u 1. razinu (Stage 1) iz 2. razine (Stage 2). Drugim riječima, odabrani izbor, za svaki slučaj zasebno i za svaki datum izvještavanja, podrazumijeva usporedbu kreditne kvalitete financijskog instrumenta u trenutku vrednovanja i u trenutku izdavanja ili kupnje s ciljem utvrđivanja jesu li zadovoljeni kriteriji za razvrstavanje u 2. razinu (Stage 2).

Smatra se da se kreditni rizik određene izloženosti značajno povećao od početnog priznavanja ako je, na temelju modeliranja Grupe, ispunjen jedan od sljedećih kriterija:

- Vjerojatnost nastanka statusa neispunjavanja obveza na datum izvještavanja značajno se povećala u odnosu na vjerojatnost stupanja u status neispunjavanja obveza na datum otvaranja financijskog instrumenta;
- Klijenti u skupini pojačanog praćenja (proaktivno upravljanje kreditima - PCEM);
- Eventualno postojanje dospelog iznosa dulje od 30 dana (s obzirom na pragove materijalnosti);
- Postojanje mjera restrukturiranja;
- Konačno, određeni pokazatelji internog sustava praćenja kreditnog rizika uzimaju se u obzir u svrhu prijelaza između „razina“ gdje je to prikladno.

### Informacije usmjerene na budućnost

Mjerenje financijske imovine odražava i najbolju procjenu učinaka budućih uvjeta, a posebno gospodarskih uvjeta koji utječu na buduće („forward-looking“) vjerojatnosti nastanka statusa neispunjavanja obveza (PD) i gubitke zbog nastanka statusa neispunjavanja obveza LGD). Kako bi se buduće informacije adekvatno uključile i makroekonomski scenariji u kojima bi se Grupa mogla naći, odlučeno je da se usvoji, kao što je to detaljnije analizirano u daljnjem tekstu, tzv. pristupu „Najvjerojatniji scenarij + dodatak“ („Most likely scenario + Add-on“).

Apsolutno važan element za procjenu očekivanih gubitaka jest uključivanje budućih („forward looking“) čimbenika, a osobito makroekonomskih scenarija. U svezi s različitim opcijama uzetima u obzir, Grupa je odlučila usvojiti pristup koji predstavlja takozvani „Najvjerojatniji scenarij + dodatak“ („Most likely scenario + Add-on“), koji predviđa, u svrhu izračuna očekivanog kreditnog gubitka (ECL) i „dodjele razine“ (stage assignment), da se u obzir uzme gubitak po ugovorima određen za osnovni scenarij, kojem je potrebno pridodati dodatak („add-on“) usmjeren na odražavanje učinaka koji proizlaze iz mogućnosti realizacije alternativnih makro-ekonomskih scenarija.

## Odjeljak 1 - Kreditni rizik (nastavak)

### Analiza kreditne kvalitete (nastavak)

*Ulazni podaci, pretpostavke i tehnike koje se upotrebljavaju za procjenjivanje umanjenja vrijednosti (nastavak)*

### Informacije usmjerene na budućnost (nastavak)

U skladu s ovim pristupom, makroekonomsko uvjetovanje PD-a i LGD-a obavlja se kroz osnovni scenarij (najvjerojatniji - „Most likely“) a potom ispravlja dodatkom („Add-on“) kako bi se uključile sve razlike u usporedbi sa pozitivnim i negativnim scenarijima. Ako je ukupan utjecaj dodatka („Add-on“) na parametre rizika pozitivan ne uzima se u obzir, kako za potrebe određivanja stagea tako i za potrebe izračuna ECL-a. Makroekonomski scenarij određuje se na temelju prilagođenih javno dostupnih informacija.

### Promjena financijske imovine

U nekim slučajevima, za vrijeme vijeka trajanja financijske imovine, a posebno kredita, ugovorne strane mogu naknadno izmijeniti izvorne ugovorne uvjete. Kada su ugovorne klauzule podložne promjeni tijekom vijeka trajanja nekog instrumenta, potrebno je provjeriti treba li izvorna imovina i dalje biti priznata u bilanci ili se, umjesto toga, izvorni instrument treba prestati priznavati i početi priznavati novi financijski instrument. Općenito, promjene u financijskoj imovini dovode do prestanka priznavanja kada su „značajne“. Procjena promjene koja je „značajne prirode“ provodi se korištenjem i kvalitativnih i kvantitativnih informacija.

Kvalitativne i kvantitativne analize kojima je cilj definirati „značajnu prirodu“ ugovornih promjena provedenih na financijskoj imovini moraju stoga uzeti u obzir:

- svrhe zbog kojih su izmjene izvršene: npr. ponovna pregovaranja iz komercijalnih razloga i mjere restrukturiranja zbog financijskih poteškoća druge ugovorne strane:
  - prva, koja ima za cilj „zadržati“ klijenta, uključuje zajmoprimca koji nije u financijskim teškoćama,
  - druga, koja se provodi zbog kreditnog rizika (mjere restrukturiranja), odnosi se na pokušaj Banke da maksimizira povrat novčanih tokova izvornog kredita.
- postojanje posebnih okidača koji utječu na ugovorne karakteristike i/ili novčane tokove financijskog instrumenta.

### Mjerenje očekivanog kreditnog gubitka (ECL-a)

Ključni podaci za mjerenje očekivanog kreditnog gubitka su sljedeće varijable: vjerojatnost nastanka statusa neispunjavanja obveza (PD); gubitak zbog nastanka statusa neispunjavanja obveza (LGD) i izloženost u trenutku neispunjavanja obveze (EAD), dok za izloženosti 2. razine (Stage 2) treba navesti i preostalo dospijeće i diskontnu stopu.

Očekivani kreditni gubici za izloženosti (ECL) u 1. razini (Stage 1) računaju se tako da se 12-mjesečni PD pomnoži s LGD-om i EAD-om. ECL za cijeli vijek trajanja računa se tako da se PD za cijeli vijek trajanja pomnoži s LGD-om i EAD-om. Cjeloživotni ECL se računa množenjem cjeloživotnog PD-a sa LGD-jem i EAD-om diskontiranog na datum izvještavanja.

## Odjeljak 1 - Kreditni rizik (nastavak)

### Analiza kreditne kvalitete (nastavak)

*Ulazni podaci, pretpostavke i tehnike koje se upotrebljavaju za procjenjivanje umanjenja vrijednosti (nastavak)*

*Mjerenje očekivanog kreditnog gubitka (ECL-a) (nastavak)*

### Sljedeće definicije primjenjuju se za PD, LGD i EAD:

- PD (vjerojatnost nastanka statusa neispunjavanja obveza): vjerojatnost prelaska iz urednog statusa u status neispunjavanja obveza tijekom razdoblja od jedne godine. Vrijednosti PD-a izvode se iz internih rejting modela ako su dostupni.
- LGD (gubitak zbog nastanka statusa neispunjavanja obveza): gubitak izražen u postotku u slučaju neispunjavanja obveza, kvantificiran kroz interno razvijene modele naplate.
- EAD (izloženost u trenutku neispunjavanja obveze) ili kreditni ekvivalent: iznos izloženosti u vrijeme neispunjavanja obveze.

Banka i Grupa dobivaju EAD iz trenutne izloženosti i potencijalnim promjenama trenutnog iznosa koje su dopuštene u skladu s ugovorom i proizlaze iz amortizacije. EAD financijske imovine jest njezina bruto knjigovodstvena vrijednost u vrijeme neispunjavanja obveze.

U posljednjem kvartalu 2025. godine Banka i Grupa provele su redovito polugodišnje ažuriranje svih MSFI9 parametara u skladu s metodološkim pristupom matične banke, od kojih se može istaknuti sljedeće: 1) ažuriranje povijesnih vremenskih serija; 2) uključivanje novih makroekonomskih scenarija putem novo razvijenih PD i LGD makro modela ili putem EBA alata; 3) uključivanje novo razvijenih LGD modela za Retail revolving izloženosti; 4) uključivanje ponovno kalibriranih LGD modela za osigurane i neosigurane izloženosti prema stanovništvu i 5) cjelokupna revizija tzv. MSFI9 upravljačkih dodataka (managerial overlays) i bonitetnih dodataka kao što je opisano u idućem paragrafu.

Paralelno s ažuriranjem MSFI9 parametara, Banka je također implementirala novu metodologiju za MSFI9 upravljačke dodatke usklađenu s pristupom matične banke. Sastoji se od tri glavne komponente: eng. Risk component, eng. Credit component i lokalne komponente. Ovakav novi sofisticiraniji pristup zamijenio je postojeće lokalne upravljačke dodatke temeljene na analizi osjetljivosti za portfelj stanovništva i portfelj koji ne uključuje stanovništvo. Risk component upravljačkih dodataka predstavlja prilagodbu unutar modela i prikladnija je za integraciju geopolitičke neizvjesnosti i rizika na portfelju koji nisu specifični za segment/proizvod/kupca, već se široko primjenjuju i mogu se preliti na cijelu regiju zbog pogoršanih makroekonomskih uvjeta (koriste se tzv. „ekstremni scenariji“). S druge strane, Credit component predstavlja prilagodbu nakon modela i posebno je usmjerena na najranjivije portfelje te identificira nove rizike u nastajanju i rizike koji nisu pokriveni modelima, a koji bi se mogli preliti na portfelj, uvelike se oslanjajući na interni sektorski pogled. Lokalna komponenta, s druge strane, pokriva lokalne osobitosti koje metodologija matične banke ne može identificirati niti pravilno uključiti.

**Odjeljak 1 - Kreditni rizik (nastavak)***Analiza kreditne kvalitete (nastavak)**A.1.4. Financijska imovina, preuzete obveze i dana financijska jamstva: promjene u ukupnim umanjnjima vrijednosti i ukupnim rezerviranjima*

BANKA (u milijunima eura) Razlozi/razine rizika	UKUPNA UMANJENJA VRIJEDNOSTI								31.12.2025.
	Imovina 1. razine				Imovina 2. razine				
	Na račune banaka i središnjih banaka	Financijska imovina koja se mjeri po amortiziranom trošku	Financijska imovina po fer vrijednosti kroz ostalu sveobuhvatnu dobit	Dugotrajna financijska imovina namijenjena prodaji	Na račune banaka i središnjih banaka	Financijska imovina koja se mjeri po amortiziranom trošku	Financijska imovina po fer vrijednosti kroz ostalu sveobuhvatnu dobit	Dugotrajna financijska imovina namijenjena prodaji	
<b>Ukupna početna umanjnja vrijednosti</b>	-	<b>49</b>	-	-	-	<b>48</b>	-	-	
Promjene u povećanju stečene ili nastale financijske imovine	-	14	-	-	-	1	-	-	
Otkazivanja osim otpisa	-	-	-	-	-	-	-	-	
Ispravci neto vrijednosti/otpisi za kreditni rizik	-	-11	-	-	-	-8	-	-	
Ugovorne promjene bez otkazivanja	-	2	-	-	-	-	-	-	
Promjene u metodologiji procjene	-	-	-	-	-	-	-	-	
Otpisi koji se ne evidentiraju izravno u računu dobiti i gubitka	-	-	-	-	-	-	-	-	
Ostale varijacije	-	-1	-	-	-	-1	-	-	
<b>Ukupna završna usklađenja</b>	-	<b>53</b>	-	-	-	<b>40</b>	-	-	
Naknade od financijske imovine koja podliježe otpisu	-	-	-	-	-	-	-	-	
Otpisi koji se evidentiraju izravno u računu dobiti i gubitka	-	-	-	-	-	-	-	-	

**Odjeljak 1 - Kreditni rizik (nastavak)***Analiza kreditne kvalitete (nastavak)**A.1.4. Financijska imovina, preuzete obveze i dana financijska jamstva: promjene u ukupnim umanjnjima vrijednosti i ukupnim rezerviranjima (nastavak)*

BANKA (u milijunima eura) Razlozi/razine rizika	UKUPNA UMANJENJA VRIJEDNOSTI							31.12.2025.
	Imovina 3. razine				Kreditno umanjena pri početnom priznavanju			
	Na račune banaka i središnjih banaka	Financijska imovina koja se mjeri po amortiziranim trošku	Financijska imovina po fer vrijednosti kroz ostalu sveobuhvatnu dobit	Dugotrajna financijska imovina namijenjena prodaji	Financijska imovina koja se mjeri po amortiziranim trošku	Financijska imovina po fer vrijednosti kroz ostalu sveobuhvatnu dobit	Dugotrajna financijska imovina namijenjena prodaji	
<b>Ukupna početna umanjena vrijednosti</b>	-	<b>178</b>	-	-	<b>3</b>	-	-	
Promjene u povećanju stečene ili nastale financijske imovine	-	-	-	-	X	X	X	
Otkazivanja osim otpisa	-	-37	-	-	-	-	-	
Ispravci neto vrijednosti/otpisi za kreditni rizik	-	3	-	-	-1	-	-	
Ugovorne promjene bez otkazivanja	-	-	-	-	-	-	-	
Promjene u metodologiji procjene	-	-	-	-	-	-	-	
Otpisi koji se ne evidentiraju izravno u računu dobiti i gubitka	-	-11	-	-	-	-	-	
Ostale varijacije	-	-9	-	-	-	-	-	
<b>Ukupna završna usklađenja</b>	-	<b>124</b>	-	-	<b>2</b>	-	-	
Naknade od financijske imovine koja podliježe otpisu	-	5	-	-	-	-	-	
Otpisi koji se evidentiraju izravno u računu dobiti i gubitka	-	-	-	-	-	-	-	

**Odjeljak 1 - Kreditni rizik (nastavak)***Analiza kreditne kvalitete (nastavak)**A.1.4. Financijska imovina, preuzete obveze i dana financijska jamstva: promjene u ukupnim umanjenjima vrijednosti i ukupnim rezerviranjima (nastavak)*

BANKA (u milijunima eura) Razlozi/razine rizika	UKUPNE REZERVACIJE NA PREUZETE OBVEZE I DANA FINACIJSKA JAMSTVA				31.12.2025.
	1. razina	2. razina	3. razina	Preuzete obveze i dana financijska jamstva kupljena ili stvorena s umanjenom vrijednošću	UKUPNO
<b>Ukupna početna usklađenja</b>	<b>5</b>	<b>1</b>	<b>10</b>	-	<b>294</b>
Promjene u povećanju stečene ili nastale financijske imovine	8	1	-	-	24
Otkazivanja osim otpisa	-	-	-	-	-37
Ispravci neto vrijednosti/otpisi za kreditni rizik	-6	1	-	-	-22
Ugovorne promjene bez otkazivanja	-	-	-	-	2
Promjene u metodologiji procjene	-	-	-	-	-
Otpisi koji se ne evidentiraju izravno u računu dobiti i gubitka	-	-	-	-	-11
Ostale varijacije	-	-	-	-	-11
<b>Ukupna završna usklađenja</b>	<b>7</b>	<b>3</b>	<b>10</b>	-	<b>239</b>
Naknade od financijske imovine koja podliježe otpisu	-	-	-	-	5
Otpisi koji se evidentiraju izravno u računu dobiti i gubitka	-	-	-	-	-

**Odjeljak 1 - Kreditni rizik (nastavak)***Analiza kreditne kvalitete (nastavak)**A.1.4. Financijska imovina, preuzete obveze i dana financijska jamstva: promjene u ukupnim umanjnjima vrijednosti i ukupnim rezerviranjima*

BANKA (u milijunima eura) Razlozi/razine rizika	UKUPNA UMANJENJA VRIJEDNOSTI								31.12.2024.
	Imovina 1. razine				Imovina 2. razine				
	Na račune banaka i središnjih banaka	Financijska imovina koja se mjeri po amortiziranom trošku	Financijska imovina po fer vrijednosti kroz ostalu sveobuhvatnu dobit	Dugotrajna financijska imovina namijenjena prodaji	Na račune banaka i središnjih banaka	Financijska imovina koja se mjeri po amortiziranom trošku	Financijska imovina po fer vrijednosti kroz ostalu sveobuhvatnu dobit	Dugotrajna financijska imovina namijenjena prodaji	
<b>Ukupna početna umanjnja vrijednosti</b>	-	<b>60</b>	-	-	-	<b>49</b>	-	-	
Promjene u povećanju stečene ili nastale financijske imovine	-	12	-	-	-	1	-	-	
Otkazivanja osim otpisa	-	-	-	-	-	-	-	-	
Ispravci neto vrijednosti/otpisi za kreditni rizik	-	-22	-	-	-	-3	-	-	
Ugovorne promjene bez otkazivanja	-	-	-	-	-	1	-	-	
Promjene u metodologiji procjene	-	-	-	-	-	-	-	-	
Otpisi koji se ne evidentiraju izravno u računu dobiti i gubitka	-	-	-	-	-	-	-	-	
Ostale varijacije	-	-1	-	-	-	-	-	-	
<b>Ukupna završna usklađenja</b>	-	<b>49</b>	-	-	-	<b>48</b>	-	-	
Naknade od financijske imovine koja podliježe otpisu	-	-	-	-	-	-	-	-	
Otpisi koji se evidentiraju izravno u računu dobiti i gubitka	-	-	-	-	-	-	-	-	

## Odjeljak 1 - Kreditni rizik (nastavak)

### Analiza kreditne kvalitete (nastavak)

#### A.1.4. Financijska imovina, preuzete obveze i dana financijska jamstva: promjene u ukupnim umanjnjima vrijednosti i ukupnim rezerviranjima (nastavak)

BANKA (u milijunima eura) Razlozi/razine rizika	31.12.2024.						
	UKUPNA UMANJENJA VRIJEDNOSTI						
	Imovina 3. razine			Kreditno umanjena financijska imovina			
	Na račune banaka i središnjih banaka	Financijska imovina koja se mjeri po amortiziranom trošku	Financijska imovina po fer vrijednosti kroz ostalu sveobuhvatnu dobit	Dugo-trajna financijska imovina namijenjena prodaji	Financijska imovina koja se mjeri po amortiziranom trošku	Financijska imovina po fer vrijednosti kroz ostalu sveobuhvatnu dobit	Dugo-trajna financijska imovina namijenjena prodaji
<b>Ukupna početna umanjnja vrijednosti</b>	-	<b>178</b>	-	-	<b>3</b>	-	-
Promjene u povećanju stečene ili nastale financijske imovine	-	-	-	-	-	-	-
Otkazivanja osim otpisa	-	-	-	-	-	-	-
Ispravci neto vrijednosti/otpisi za kreditni rizik	-	10	-	-	-	-	-
Ugovorne promjene bez otkazivanja	-	-	-	-	-	-	-
Promjene u metodologiji procjene	-	-	-	-	-	-	-
Otpisi koji se ne evidentiraju izravno u računu dobiti i gubitka	-	-10	-	-	-	-	-
Ostale varijacije	-	-	-	-	-	-	-
<b>Ukupna završna usklađenja</b>	-	<b>178</b>	-	-	<b>3</b>	-	-
Naknade od financijske imovine koja podliježe otpisu	-	2	-	-	-	-	-
Otpisi koji se evidentiraju izravno u računu dobiti i gubitka	-	-	-	-	-	-	-

**Odjeljak 1 - Kreditni rizik (nastavak)***Analiza kreditne kvalitete (nastavak)**A.1.4. Financijska imovina, preuzete obveze i dana financijska jamstva: promjene u ukupnim umanjnjima vrijednosti i ukupnim rezerviranjima (nastavak)*

BANKA (u milijunima eura) Razlozi/razine rizika	UKUPNE REZERVACIJE NA PREUZETE OBVEZE I DANA FINACIJSKA JAMSTVA				31.12.2024.
	1. razina	2. razina	3. razina	Preuzete obveze i dana financijska jamstva kupljena ili stvorena s umanjnom vrijednošću	UKUPNO
<b>Ukupna početna usklađenja</b>	<b>5</b>	<b>2</b>	<b>12</b>	-	<b>309</b>
Promjene u povećanju stečene ili nastale financijske imovine	4	-	-	-	17
Otkazivanja osim otpisa	-	-	-	-	-
Ispravci neto vrijednosti/otpisi za kreditni rizik	-4	-1	-2	-	-22
Ugovorne promjene bez otkazivanja	-	-	-	-	1
Promjene u metodologiji procjene	-	-	-	-	-
Otpisi koji se ne evidentiraju izravno u računu dobiti i gubitka	-	-	-	-	-10
Ostale varijacije	-	-	-	-	-1
<b>Ukupna završna usklađenja</b>	<b>5</b>	<b>1</b>	<b>10</b>	-	<b>294</b>
Naknade od financijske imovine koja podliježe otpisu	-	-	-	-	2
Otpisi koji se evidentiraju izravno u računu dobiti i gubitka	-	-	-	-	-

**Odjeljak 1 - Kreditni rizik (nastavak)***Analiza kreditne kvalitete (nastavak)**A.1.4. Financijska imovina, preuzete obveze i dana financijska jamstva: promjene u ukupnim umanjnjima vrijednosti i ukupnim rezerviranjima*

GRUPA (u milijunima eura) Razlozi/razine rizika	UKUPNA UMANJENJA VRIJEDNOSTI								31.12.2025.
	Imovina 1. razine				Imovina 2. razine				
	Na račune banaka i središnjih banaka	Financijska imovina koja se mjeri po amortiziranom trošku	Financijska imovina po fer vrijednosti kroz ostalu sveobuhvatnu dobit	Dugotrajna financijska imovina namijenjena prodaji	Na račune banaka i središnjih banaka	Financijska imovina koja se mjeri po amortiziranom trošku	Financijska imovina po fer vrijednosti kroz ostalu sveobuhvatnu dobit	Dugotrajna financijska imovina namijenjena prodaji	
<b>Ukupna početna umanjnja vrijednosti</b>	-	<b>82</b>	-	-	-	<b>79</b>	-	-	
Promjene u povećanju stečene ili nastale financijske imovine	-	22	-	-	-	9	-	-	
Otkazivanja osim otpisa	-	-3	-	-	-	-1	-	-	
Ispravci neto vrijednosti/otpisi za kreditni rizik	-	-21	-	-	-	-10	-	-	
Ugovorne promjene bez otkazivanja	-	2	-	-	-	-	-	-	
Promjene u metodologiji procjene	-	-	-	-	-	1	-	-	
Otpisi koji se ne evidentiraju izravno u računu dobiti i gubitka	-	-	-	-	-	-	-	-	
Ostale varijacije	-	-1	-	-	-	-1	-	-	
<b>Ukupna završna usklađenja</b>	-	<b>81</b>	-	-	-	<b>77</b>	-	-	
Naknade od financijske imovine koja podliježe otpisu	-	-	-	-	-	-	-	-	
Otpisi koji se evidentiraju izravno u računu dobiti i gubitka	-	-	-	-	-	-	-	-	

## Odjeljak 1 - Kreditni rizik (nastavak)

### Analiza kreditne kvalitete (nastavak)

#### A.1.4. Financijska imovina, preuzete obveze i dana financijska jamstva: promjene u ukupnim umanjenjima vrijednosti i ukupnim rezerviranjima (nastavak)

GRUPA (u milijunima eura) Razlozi/razine rizika	UKUPNA UMANJENJA VRIJEDNOSTI							31.12.2025.
	Imovina 3. razine			Kreditno umanjena pri početnom priznavanju				
	Na račune banaka i središnjih banaka	Financijska imovina koja se mjeri po amortiziranoj trošku	Financijska imovina pofer vrijednosti kroz ostalu sveobuhvatnu dobit	Dugotrajna financijska imovina namijenjena prodaji	Financijska imovina koja se mjeri po amortiziranoj trošku	Financijska imovina pofer vrijednosti kroz ostalu sveobuhvatnu dobit	Dugotrajna financijska imovina namijenjena prodaji	
<b>Ukupna početna umanjena vrijednosti</b>	-	<b>249</b>	-	-	<b>3</b>	-	-	
Promjene u povećanju stečene ili nastale financijske imovine	-	1	-	-	X	X	X	
Otkazivanja osim otpisa	-	-62	-	-	-	-	-	
Ispravci neto vrijednosti/otpisi za kreditni rizik	-	17	-	-	-1	-	-	
Ugovorne promjene bez otkazivanja	-	-	-	-	-	-	-	
Promjene u metodologiji procjene	-	-	-	-	-	-	-	
Otpisi koji se ne evidentiraju izravno u računu dobiti i gubitka	-	-16	-	-	-	-	-	
Ostale varijacije	-	-9	-	-	-	-	-	
<b>Ukupna završna usklađenja</b>	-	<b>180</b>	-	-	<b>2</b>	-	-	
Naknade od financijske imovine koja podliježe otpisu	-	6	-	-	-	-	-	
Otpisi koji se evidentiraju izravno u računu dobiti i gubitka	-	-	-	-	-	-	-	

**Odjeljak 1 - Kreditni rizik (nastavak)***Analiza kreditne kvalitete (nastavak)**A.1.4. Financijska imovina, preuzete obveze i dana financijska jamstva: promjene u ukupnim umanjenjima vrijednosti i ukupnim rezerviranjima (nastavak)*

GRUPA (u milijunima eura) Razlozi/razine rizika	UKUPNE REZERVACIJE NA PREUZETE OBVEZE I DANA FINACIJSKA JAMSTVA				31.12.2025.
	1. razina	2. razina	3. razina	Preuzete obveze i dana financijska jamstva kupljena ili stvorena s umanjenom vrijednošću	UKUPNO
<b>Ukupna početna usklađenja</b>	<b>6</b>	<b>3</b>	<b>11</b>	-	<b>433</b>
Promjene u povećanju stečene ili nastale financijske imovine	10	1	-	-	43
Otkazivanja osim otpisa	-1	-	-	-	-67
Ispravci neto vrijednosti/otpisi za kreditni rizik	-8	1	1	-	-21
Ugovorne promjene bez otkazivanja	-	-	-	-	2
Promjene u metodologiji procjene	-	-	-	-	1
Otpisi koji se ne evidentiraju izravno u računu dobiti i gubitka	-	-	-	-	-16
Ostale varijacije	-	-	-	-	-11
<b>Ukupna završna usklađenja</b>	<b>7</b>	<b>5</b>	<b>12</b>	-	<b>364</b>
Naknade od financijske imovine koja podliježe otpisu	-	-	-	-	6
Otpisi koji se evidentiraju izravno u računu dobiti i gubitka	-	-	-	-	-

**Odjeljak 1 - Kreditni rizik (nastavak)***Analiza kreditne kvalitete (nastavak)**A.1.4. Financijska imovina, preuzete obveze i dana financijska jamstva: promjene u ukupnim umanjnjima vrijednosti i ukupnim rezerviranjima (nastavak)*

GRUPA (u milijunima eura) Razlozi/razine rizika	UKUPNA UMANJENJA VRIJEDNOSTI								31.12.2024.
	Imovina 1. razine				Imovina 2. razine				
	Na račune banaka i središnjih banaka	Financijska imovina koja se mjeri po amortiziranom trošku	Financijska imovina po fer vrijednosti kroz ostalu sveobuhvatnu dobit	Dugotrajna financijska imovina namijenjena prodaji	Na račune banaka i središnjih banaka	Financijska imovina koja se mjeri po amortiziranom trošku	Financijska imovina po fer vrijednosti kroz ostalu sveobuhvatnu dobit	Dugotrajna financijska imovina namijenjena prodaji	
<b>Ukupna početna umanjnja vrijednosti</b>	-	<b>91</b>	-	-	-	<b>82</b>	-	-	
Promjene u povećanju stečene ili nastale financijske imovine	-	21	-	-	-	6	-	-	
Otkazivanja osim otpisa	-	-2	-	-	-	-2	-	-	
Ispravci neto vrijednosti/otpisi za kreditni rizik	-	-28	-	-	-	-8	-	-	
Ugovorne promjene bez otkazivanja	-	-	-	-	-	1	-	-	
Promjene u metodologiji procjene	-	-	-	-	-	-	-	-	
Otpisi koji se ne evidentiraju izravno u računu dobiti i gubitka	-	-	-	-	-	-	-	-	
Ostale varijacije	-	-	-	-	-	-	-	-	
<b>Ukupna završna usklađenja</b>	-	<b>82</b>	-	-	-	<b>79</b>	-	-	
Naknade od financijske imovine koja podliježe otpisu	-	-	-	-	-	-	-	-	
Otpisi koji se evidentiraju izravno u računu dobiti i gubitka	-	-	-	-	-	-	-	-	

**Odjeljak 1 - Kreditni rizik (nastavak)***Analiza kreditne kvalitete (nastavak)**A.1.4. Financijska imovina, preuzete obveze i dana financijska jamstva: promjene u ukupnim umanjenjima vrijednosti i ukupnim rezerviranjima (nastavak)*

GRUPA (u milijunima eura) Razlozi/razine rizika	UKUPNA UMANJENJA VRIJEDNOSTI							31.12.2024.
	Imovina 3. razine				Kreditno umanjena pri početnom priznavanju			
	Na račune banaka i središnjih banaka	Financijska imovina koja se mjeri po amortiziranim trošku	Financijska imovina pofer vrijednosti kroz ostalu sveobuhvatnu dobit	Dugotrajna financijska imovina namijenjena prodaji	Financijska imovina koja se mjeri po amortiziranim trošku	Financijska imovina pofer vrijednosti kroz ostalu sveobuhvatnu dobit	Dugotrajna financijska imovina namijenjena prodaji	
<b>Ukupna početna umanjena vrijednosti</b>	-	<b>242</b>	-	-	<b>3</b>	-	-	
Promjene u povećanju stečene ili nastale financijske imovine	-	1	-	-	-	-	-	
Otkazivanja osim otpisa	-	-2	-	-	-	-	-	
Ispravci neto vrijednosti/otpisi za kreditni rizik	-	23	-	-	-	-	-	
Ugovorne promjene bez otkazivanja	-	-	-	-	-	-	-	
Promjene u metodologiji procjene	-	-	-	-	-	-	-	
Otpisi koji se ne evidentiraju izravno u računu dobiti i gubitka	-	-14	-	-	-	-	-	
Ostale varijacije	-	-1	-	-	-	-	-	
<b>Ukupna završna usklađenja</b>	-	<b>249</b>	-	-	<b>3</b>	-	-	
Naknade od financijske imovine koja podliježe otpisu	-	3	-	-	-	-	-	
Otpisi koji se evidentiraju izravno u računu dobiti i gubitka	-	-	-	-	-	-	-	

**Odjeljak 1 - Kreditni rizik (nastavak)***Analiza kreditne kvalitete (nastavak)**A.1.4. Financijska imovina, preuzete obveze i dana financijska jamstva: promjene u ukupnim umanjnjima vrijednosti i ukupnim rezerviranjima (nastavak)*

GRUPA (u milijunima eura) Razlozi/razine rizika	UKUPNE REZERVACIJE NA PREUZETE OBEVEZE I DANA FINACIJSKA JAMSTVA				31.12.2024.
	1. razina	2. razina	3. razina	Preuzete obveze i dana financijska jamstva kupljena ili stvorena s umanjenom vrijednošću	UKUPNO
<b>Ukupna početna usklađenja</b>	<b>6</b>	<b>3</b>	<b>13</b>	-	<b>440</b>
Promjene u povećanju stečene ili nastale financijske imovine	6	1	-	-	35
Otkazivanja osim otpisa	-1	-	-	-	-7
Ispravci neto vrijednosti/otpisi za kreditni rizik	-5	-1	-2	-	-21
Ugovorne promjene bez otkazivanja	-	-	-	-	1
Promjene u metodologiji procjene	-	-	-	-	-
Otpisi koji se ne evidentiraju izravno u računu dobiti i gubitka	-	-	-	-	-14
Ostale varijacije	-	-	-	-	-1
<b>Ukupna završna usklađenja</b>	<b>6</b>	<b>3</b>	<b>11</b>	-	<b>433</b>
Naknade od financijske imovine koja podliježe otpisu	-	-	-	-	3
Otpisi koji se evidentiraju izravno u računu dobiti i gubitka	-	-	-	-	-

**Odjeljak 1 - Kreditni rizik (nastavak)***Analiza kreditne kvalitete (nastavak)**A.1.5. – Financijska imovina, preuzete obveze i dana financijska jamstva: prijenosi između razina kreditnog rizika (bruto i nominalni iznosi)*

GRUPA (u milijunima eura) Portfelji/razine rizika	BRUTO IZNOSI/NOMINALNA VRIJEDNOST						
	Transferi između 1. razine i 2. razine		Transferi između 2. razine i 3. razine		Transferi između 1. razine i 3. razine		
	U 2. razinu iz 1. razine	U 1. razinu iz 2. razine	U 3. razinu iz 2. razine	U 2. razinu iz 3. razine	U 3. razinu iz 1. razine	U 1. razinu iz 3. razine	
1. Financijska imovina koja se mjeri po amortiziranom trošku	845	877	96	14	22	14	
2. Financijska imovina koja se mjeri po fer vrijednosti kroz ostalu sveobuhvatnu dobit	-	-	-	-	-	-	
3. Dugotrajna financijska imovina namijenjena prodaji	-	-	-	-	-	-	
4. Preuzete obveze i izdana financijska jamstva	343	326	8	1	2	1	
<b>Total</b>	<b>31.12.2025.</b>	<b>1.188</b>	<b>1.203</b>	<b>104</b>	<b>15</b>	<b>24</b>	<b>15</b>
1. Financijska imovina koja se mjeri po amortiziranom trošku	1.040	801	83	25	13	16	
2. Financijska imovina koja se mjeri po fer vrijednosti kroz ostalu sveobuhvatnu dobit	-	-	-	-	-	-	
3. Dugotrajna financijska imovina namijenjena prodaji	-	-	-	-	-	-	
4. Preuzete obveze i izdana financijska jamstva	262	210	3	1	2	1	
<b>Total</b>	<b>31.12.2024.</b>	<b>1.302</b>	<b>1.011</b>	<b>86</b>	<b>26</b>	<b>15</b>	<b>17</b>

BANKA (u milijunima eura) Portfelji/razine rizika	BRUTO IZNOSI/NOMINALNA VRIJEDNOST						
	Transferi između 1. razine i 2. razine		Transferi između 2. razine i 3. razine		Transferi između 1. razine i 3. razine		
	U 2. razinu iz 1. razine	U 1. razinu iz 2. razine	U 3. razinu iz 2. razine	U 2. razinu iz 3. razine	U 3. razinu iz 1. razine	U 1. razinu iz 3. razine	
1. Financijska imovina koja se mjeri po amortiziranom trošku	1.088	998	137	17	29	16	
2. Financijska imovina koja se mjeri po fer vrijednosti kroz ostalu sveobuhvatnu dobit	-	-	-	-	-	-	
3. Dugotrajna financijska imovina namijenjena prodaji	-	-	-	-	-	-	
4. Preuzete obveze i izdana financijska jamstva	360	334	9	1	3	1	
<b>Total</b>	<b>31.12.2025.</b>	<b>1.448</b>	<b>1.332</b>	<b>146</b>	<b>18</b>	<b>32</b>	<b>17</b>
1. Financijska imovina koja se mjeri po amortiziranom trošku	1.226	932	106	28	26	18	
2. Financijska imovina koja se mjeri po fer vrijednosti kroz ostalu sveobuhvatnu dobit	-	-	-	-	-	-	
3. Dugotrajna financijska imovina namijenjena prodaji	-	-	-	-	-	-	
4. Preuzete obveze i izdana financijska jamstva	274	227	3	1	2	1	
<b>Total</b>	<b>31.12.2024.</b>	<b>1.500</b>	<b>1.159</b>	<b>109</b>	<b>29</b>	<b>28</b>	<b>19</b>

**Odjeljak 1 - Kreditni rizik (nastavak)***Analiza kreditne kvalitete (nastavak)**A.1.6 Bilančna i izvanbilančna kreditna izloženost prema bankama: bruto i neto vrijednosti*

BANKA (u milijunima eura) Vrsta izloženosti/iznosi	Bruto izloženost				Ukupna umanjenja vrijednosti i ukupne rezervacije za kreditni rizik				31.12.2025.	
	1. razina	2. razina	3. razina	Kreditno umanjena pri početnom priznavanju	1. razina	2. razina	3. razina	Kreditno umanjena pri početnom priznavanju	Neto izloženost	Ukupni djelomični otpisi
<b>A. BILANČNA IZLOŽENOST</b>										
<b>A.1 NA ZAHTJEV</b>	<b>2.140</b>	<b>2.140</b>	-	-	-	-	-	-	<b>2.140</b>	-
a) Neprihodujuća	-	X	-	-	-	-	X	-	-	-
b) Prihodujuća	2.140	2.140	-	X	-	-	-	X	2.140	-
<b>A.2 OSTALO</b>	<b>1.079</b>	<b>1.079</b>	-	-	-	-	-	-	<b>1.079</b>	-
a) Doubtful krediti	-	X	-	-	-	-	X	-	-	-
- od toga: restrukturirana izloženost	-	X	-	-	-	-	X	-	-	-
b) Unlikely to pay	-	X	-	-	-	-	X	-	-	-
- od toga: neprihodujuća izloženost	-	X	-	-	-	-	X	-	-	-
c) Past due credit impaired	-	X	-	-	-	-	X	-	-	-
- od toga: restrukturirana izloženost	-	X	-	-	-	-	X	-	-	-
d) Past due not-credit impaired	-	-	-	X	-	-	-	X	-	-
- od toga: restrukturirana izloženost	-	-	-	X	-	-	-	X	-	-
e) Ostale prihodujuće izloženosti	1.079	1.079	-	X	-	-	-	X	1.079	-
- od toga: restrukturirana izloženost	-	-	-	X	-	-	-	X	-	-
<b>UKUPNO (A)</b>	<b>3.219</b>	<b>3.219</b>	-	-	-	-	-	-	<b>3.219</b>	-
<b>B. IZVANBILANČNA IZLOŽENOST</b>										
a) Neprihodujuća	-	-	-	-	-	-	X	-	-	-
b) Prihodujuća	82	80	-	X	-	-	-	X	82	-
<b>Ukupno (B)</b>	<b>82</b>	<b>80</b>	-	-	-	-	-	-	<b>82</b>	-
<b>Ukupno (A+B)</b>	<b>3.301</b>	<b>3.299</b>	-	-	-	-	-	-	<b>3.301</b>	-

## Odjeljak 1 - Kreditni rizik (nastavak)

### Analiza kreditne kvalitete (nastavak)

#### A.1.6 Bilančna i izvanbilančna kreditna izloženost prema bankama: bruto i neto vrijednosti (nastavak)

BANKA (u milijunima eura) Vrsta izloženosti/iznosi											31.12.2024.	
	Bruto izloženost				Ukupna umanjenja vrijednosti i ukupne rezervacije za kreditni rizik				Neto izloženost	Ukupni djelomični otpisi		
	1. razina	2. razina	3. razina	Kreditno umanjena pri početnom priznavanju	1. razina	2. razina	3. razina	Kreditno umanjena pri početnom priznavanju				
<b>A. BILANČNA IZLOŽENOST</b>												
<b>A.1 NA ZAHTJEV</b>	<b>2.217</b>	<b>2.217</b>	-	-	-	-	-	-	-	-	<b>2.217</b>	-
a) Neprihodujuća	-	X	-	-	-	-	X	-	-	-	-	-
b) Prihodujuća	2.217	2.217	-	X	-	-	-	-	X	-	2.217	-
<b>A.2 OSTALO</b>	<b>2.828</b>	<b>2.828</b>	-	-	-	-	-	-	-	-	<b>2.828</b>	-
a) Doubtful krediti	-	X	-	-	-	-	X	-	-	-	-	-
- od toga: restrukturirana izloženost	-	X	-	-	-	-	X	-	-	-	-	-
b) Unlikely to pay	-	X	-	-	-	-	X	-	-	-	-	-
- od toga: restrukturirana izloženost	-	X	-	-	-	-	X	-	-	-	-	-
c) Past due credit impaired	-	X	-	-	-	-	X	-	-	-	-	-
- od toga: restrukturirana izloženost	-	X	-	-	-	-	X	-	-	-	-	-
d) Past due not-credit impaired	-	-	-	X	-	-	-	-	X	-	-	-
- od toga: restrukturirana izloženost	-	-	-	X	-	-	-	-	X	-	-	-
e) Ostale prihodujuće izloženosti	2.828	2.828	-	X	-	-	-	-	X	-	2.828	-
- od toga: restrukturirana izloženost	-	-	-	X	-	-	-	-	X	-	-	-
<b>UKUPNO (A)</b>	<b>5.045</b>	<b>5.045</b>	-	-	-	-	-	-	-	-	<b>5.045</b>	-
<b>B. IZVANBILANČNA IZLOŽENOST</b>												
a) Neprihodujuća	-	X	-	-	-	-	X	-	-	-	-	-
b) Prihodujuća	105	105	-	X	-	-	-	-	X	-	105	-
<b>Ukupno (B)</b>	<b>105</b>	<b>105</b>	-	-	-	-	-	-	-	-	<b>105</b>	-
<b>Ukupno (A+B)</b>	<b>5.150</b>	<b>5.150</b>	-	-	-	-	-	-	-	-	<b>5.150</b>	-

**Odjeljak 1 - Kreditni rizik (nastavak)***Analiza kreditne kvalitete (nastavak)**A.1.6 Bilančna i izvanbilančna kreditna izloženost prema bankama: bruto i neto vrijednosti (nastavak)*

GRUPA (u milijunima eura) Vrsta izloženosti/iznosi	Bruto izloženost				Ukupna umanjenja vrijednosti i ukupne rezervacije za kreditni rizik				31.12.2025.		
	1. razina	2. razina	3. razina	Kreditno umanjena pri početnom priznavanju	1. razina	2. razina	3. razina	Kreditno umanjena pri početnom priznavanju	Neto izloženost	Ukupni djelomični otpisi	
<b>A. BILANČNA IZLOŽENOST</b>											
<b>A.1 NA ZAHTEJEV</b>	<b>2.756</b>	<b>2.756</b>	-	-	-	-	-	-	-	<b>2.756</b>	-
a) Neprihodujuća	-	X	-	-	-	-	X	-	-	-	-
b) Prihodujuća	2.756	2.756	-	X	-	-	-	-	X	-	2.756
<b>A.2 OSTALO</b>	<b>1.671</b>	<b>1.670</b>	<b>1</b>	-	-	-	-	-	-	<b>1.671</b>	-
a) Doubtful krediti	-	X	-	-	-	-	X	-	-	-	-
- od toga: restrukturirana izloženost	-	X	-	-	-	-	X	-	-	-	-
b) Unlikely to pay	-	X	-	-	-	-	X	-	-	-	-
- od toga: restrukturirana izloženost	-	X	-	-	-	-	X	-	-	-	-
c) Past due credit impaired	-	X	-	-	-	-	X	-	-	-	-
- od toga: restrukturirana izloženost	-	X	-	-	-	-	X	-	-	-	-
d) Past due not-credit impaired	-	-	-	X	-	-	-	-	X	-	-
- od toga: restrukturirana izloženost	-	-	-	X	-	-	-	-	X	-	-
e) Ostale prihodujuće izloženosti	1.671	1.670	1	X	-	-	-	-	X	-	1.671
- od toga: restrukturirana izloženost	-	-	-	X	-	-	-	-	X	-	-
<b>UKUPNO (A)</b>	<b>4.427</b>	<b>4.426</b>	<b>1</b>	-	-	-	-	-	-	<b>4.427</b>	-
<b>B. IZVANBILANČNA IZLOŽENOST</b>											
a) Neprihodujuća	-	X	-	-	-	-	X	-	-	-	-
b) Prihodujuća	203	199	-	X	-	-	-	-	X	-	203
<b>TOTAL (B)</b>	<b>203</b>	<b>199</b>	-	-	-	-	-	-	-	<b>203</b>	-
<b>TOTAL (A+B)</b>	<b>4.630</b>	<b>4.625</b>	<b>1</b>	-	-	-	-	-	-	<b>4.630</b>	-

**Odjeljak 1 - Kreditni rizik (nastavak)***Analiza kreditne kvalitete (nastavak)**A.1.6 Bilančna i izvanbilančna kreditna izloženost prema bankama: bruto i neto vrijednosti (nastavak)*

GRUPA (u milijunima eura) Vrsta izloženosti/iznosi	Bruto izloženost				Ukupna umanjena vrijednosti i ukupne rezervacije za kreditni rizik				31.12.2024.		
	1. razina	2. razina	3. razina	Kreditno umanjena pri početnom priznavanju	1. razina	2. razina	3. razina	Kreditno umanjena pri početnom priznavanju	Neto izlože- nost	Ukupni djelomični otpisi	
<b>A. BILANČNA IZLOŽENOST</b>											
<b>A.1 NA ZAHITJEV</b>	<b>3.100</b>	<b>3.100</b>	-	-	-	-	-	X	-	<b>3.100</b>	-
a) Neprihodujuća	-	X	-	-	-	-	X	-	-	-	-
b) Prihodujuća	3.100	3.100	-	X	-	-	-	X	-	3.100	-
<b>A.2 OSTALO</b>	<b>3.391</b>	<b>3.390</b>	<b>1</b>	-	-	-	-	X	-	<b>3.391</b>	-
a) Doubtful krediti	-	X	-	-	-	-	X	-	-	-	-
- od toga: restrukturirana izloženost	-	X	-	-	-	-	X	-	-	-	-
b) Unlikely to pay	-	X	-	-	-	-	X	-	-	-	-
- od toga: restrukturirana izloženost	-	X	-	-	-	-	X	-	-	-	-
c) Past due credit impaired	-	X	-	-	-	-	X	-	-	-	-
- od toga: restrukturirana izloženost	-	X	-	-	-	-	X	-	-	-	-
d) Past due not-credit impaired	-	-	-	X	-	-	-	X	-	-	-
- od toga: restrukturirana izloženost	-	-	-	X	-	-	-	X	-	-	-
e) Ostale prihodujuće izloženosti	3.391	3.390	1	X	-	-	-	X	-	3.391	-
- od toga: restrukturirana izloženost	-	-	-	X	-	-	-	X	-	-	-
<b>UKUPNO (A)</b>	<b>6.491</b>	<b>6.490</b>	<b>1</b>	-	-	-	-	-	-	<b>6.491</b>	-
<b>B. IZVANBILANČNA IZLOŽENOST</b>											
a) Neprihodujuća	-	X	-	-	-	-	X	X	-	-	-
b) Prihodujuća	97	97	-	X	-	-	-	X	-	97	-
<b>UKUPNO (B)</b>	<b>97</b>	<b>97</b>	-	-	-	-	-	-	-	<b>97</b>	-
<b>UKUPNO (A+B)</b>	<b>6.588</b>	<b>6.587</b>	<b>1</b>	-	-	-	-	-	-	<b>6.588</b>	-

**Odjeljak 1 - Kreditni rizik (nastavak)***Analiza kreditne kvalitete (nastavak)**A.1.7 Bilančna i izvanbilančna izloženost prema klijentima: bruto i neto vrijednosti*

BANKA (u milijunima eura) Vrsta izloženosti/iznosi	31.12.2025.										Neto izloženost	Ukupni djelo- mični otpisi
	Bruto izloženost				Ukupna umanjene vrijednosti i ukupne rezervacije za kreditni rizik							
	1. razina	2. razina	3. razina	Kreditno umanjena pri početnom priznavanju	1. razina	2. razina	3. razina	Kreditno umanjena pri početnom priznavanju				
<b>A. BILANČNA IZLOŽENOST</b>												
a) Doubtful krediti	146	X	-	143	3	-95	X	-	-93	-2	51	-
- od toga: restrukturirana izloženost	23	X	-	22	1	-17	X	-	-16	-1	6	-
b) Unlikely to pay	96	X	-	96	-	-29	X	-	-29	-	67	-
- od toga: restrukturirana izloženost	33	X	-	33	-	-12	X	-	-12	-	21	-
c) Past due credit impaired	11	X	-	11	-	-2	X	-	-2	-	9	-
- od toga: restrukturirana izloženost	-	X	-	-	-	-	X	-	-	-	-	-
d) Past due not-credit impaired	143	109	34	X	-	-5	-1	-4	X	-	138	-
- od toga: restrukturirana izloženost	3	-	3	X	-	-	-	-	X	-	3	-
e) Ostale prihodujuće izloženosti	13.848	13.364	478	X	2	-88	-52	-36	X	-	13.760	-
- od toga: restrukturirana izloženost	16	-	16	X	-	-1	-	-1	X	-	15	-
<b>UKUPNO (A)</b>	<b>14.244</b>	<b>13.473</b>	<b>512</b>	<b>250</b>	<b>5</b>	<b>-219</b>	<b>-53</b>	<b>-40</b>	<b>-124</b>	<b>-2</b>	<b>14.025</b>	<b>-</b>
<b>B. IZVANBILANČNA IZLOŽENOST</b>												
a) Neprihodujuća	20	X	-	20	-	-10	X	-	-10	-	10	-
b) Prihodujuća	3.374	3.207	167	X	-	-10	-7	-3	X	-	3.364	-
<b>UKUPNO (B)</b>	<b>3.394</b>	<b>3.207</b>	<b>167</b>	<b>20</b>	<b>-</b>	<b>-20</b>	<b>-7</b>	<b>-3</b>	<b>-10</b>	<b>-</b>	<b>3.374</b>	<b>-</b>
<b>UKUPNO (A+B)</b>	<b>17.638</b>	<b>16.680</b>	<b>679</b>	<b>270</b>	<b>5</b>	<b>-239</b>	<b>-60</b>	<b>-43</b>	<b>-134</b>	<b>-2</b>	<b>17.399</b>	<b>-</b>

**Odjeljak 1 - Kreditni rizik (nastavak)***Analiza kreditne kvalitete (nastavak)**A.1.7 Bilančna i izvanbilančna izloženost prema klijentima: bruto i neto vrijednosti (nastavak)*

BANKA (u milijunima eura) Vrsta izloženosti/iznosi	Bruto izloženost				Ukupna umanjene vrijednosti i ukupne rezervacije za kreditni rizik				31.12.2024.			
	1.	2.	3.	Kreditno	1.	2.	3.	Kreditno	Neto izloženost	Ukupni djelomični otpisi		
	razina	razina	razina	umanjena pri početnom priznavanju	razina	razina	razina	umanjena pri početnom priznavanju				
<b>A. BILANČNA IZLOŽENOST</b>												
a) Doubtful krediti	169	X	-	166	3	-136	X	-	-133	-3	33	-
- od toga: restrukturirana izloženost	28	X	-	27	1	-22	X	-	-21	-1	6	-
b) Unlikely to pay	118	X	-	117	1	-42	X	-	-42	-	76	-
- od toga: restrukturirana izloženost	41	X	-	41	-	-19	X	-	-19	-	22	-
c) Past due credit impaired	12	X	-	12	-	-3	X	-	-3	-	9	-
- od toga: restrukturirana izloženost	-	X	-	-	-	-	X	-	-	-	-	-
d) Past due not-credit impaired	151	100	51	X	-	-6	-1	-5	X	-	145	-
- od toga: restrukturirana izloženost	5	-	5	X	-	-	-	-	X	-	5	-
e) Ostale prihodujuće izloženosti	10.684	9.831	797	X	2	-91	-48	-43	X	-	10.593	-
- od toga: restrukturirana izloženost	50	-	50	X	-	-3	-	-3	X	-	47	-
<b>UKUPNO (A)</b>	<b>11.134</b>	<b>9.931</b>	<b>848</b>	<b>295</b>	<b>6</b>	<b>-278</b>	<b>-49</b>	<b>-48</b>	<b>-178</b>	<b>-3</b>	<b>10.856</b>	<b>-</b>
<b>B. IZVANBILANČNA IZLOŽENOST</b>												
a) Neprihodujuća	16	X	-	16	-	-10	X	-	-10	-	5	-
b) Prihodujuća	2.600	2.371	229	X	-	-6	-5	-1	X	-	2.594	-
<b>UKUPNO (B)</b>	<b>2.616</b>	<b>2.371</b>	<b>229</b>	<b>16</b>	<b>-</b>	<b>-16</b>	<b>-5</b>	<b>-1</b>	<b>-10</b>	<b>-</b>	<b>2.599</b>	<b>-</b>
<b>UKUPNO (A+B)</b>	<b>13.750</b>	<b>12.302</b>	<b>1.077</b>	<b>311</b>	<b>6</b>	<b>-294</b>	<b>-54</b>	<b>-49</b>	<b>-188</b>	<b>-3</b>	<b>13.455</b>	<b>-</b>

**Odjeljak 1 - Kreditni rizik (nastavak)***Analiza kreditne kvalitete (nastavak)**A.1.7 Bilančna i izvanbilančna izloženost prema klijentima: bruto i neto vrijednosti (nastavak)*

GRUPA (u milijunima eura) Vrsta izloženosti/iznosi	Bruto izloženost				Ukupna umanjene vrijednosti i ukupne rezervacije za kreditni rizik				31.12.2025.			
	1.	2.	3.	Kreditno	1.	2.	3.	Kreditno	Neto izlože- nost	Ukupni djelo- mični otpisi		
	razina	razina	razina	umanjena pri početnom priznavanju	razina	razina	razina	umanjena pri početnom priznavanju				
<b>A. BILANČNA IZLOŽENOST</b>												
a) Doubtful krediti	179	X	-	176	3	-123	X	-	-121	-2	56	37
- od toga: restrukturirana izloženost	27	X	-	26	1	-20	X	-	-19	-1	7	4
b) Unlikely to pay	133	X	-	133	-	-51	X	-	-51	-	82	-
- od toga: restrukturirana izloženost	52	X	-	52	-	-25	X	-	-25	-	27	-
c) Past due credit impaired	24	X	-	24	-	-8	X	-	-8	-	16	-
- od toga: restrukturirana izloženost	-	X	-	-	-	-	X	-	-	-	-	-
d) Past due not-credit impaired	267	183	84	X	-	-14	-2	-12	X	-	253	-
- od toga: restrukturirana izloženost	4	-	4	X	-	-	-	-	X	-	4	-
e) Ostale prihodujuće izloženosti	18.785	18.049	733	X	2	-144	-79	-65	X	-	18.641	-
- od toga: restrukturirana izloženost	47	-	47	X	-	-7	-	-7	X	-	40	-
<b>UKUPNO (A)</b>	<b>19.388</b>	<b>18.232</b>	<b>817</b>	<b>333</b>	<b>5</b>	<b>-340</b>	<b>-81</b>	<b>-77</b>	<b>-180</b>	<b>-2</b>	<b>19.048</b>	<b>37</b>
<b>B. IZVANBILANČNA IZLOŽENOST</b>												
a) Neprihodujuća	22	X	-	22	-	-12	X	-	-12	-	10	-
b) Prihodujuća	4.545	4.346	199	X	-	-12	-7	-5	X	-	4,533	-
<b>UKUPNO (B)</b>	<b>4.567</b>	<b>4.346</b>	<b>199</b>	<b>22</b>	<b>-</b>	<b>-24</b>	<b>-7</b>	<b>-5</b>	<b>-12</b>	<b>-</b>	<b>4,543</b>	<b>-</b>
<b>UKUPNO (A+B)</b>	<b>23.955</b>	<b>22.578</b>	<b>1.016</b>	<b>355</b>	<b>5</b>	<b>-364</b>	<b>-88</b>	<b>-82</b>	<b>-192</b>	<b>-2</b>	<b>23.591</b>	<b>37</b>

**Odjeljak 1 - Kreditni rizik (nastavak)***Analiza kreditne kvalitete (nastavak)**A.1.7 Bilančna i izvanbilančna izloženost prema klijentima: bruto i neto vrijednosti (nastavak)*

GRUPA (u milijunima eura) Vrsta izloženosti/iznosi	Bruto izloženost					Ukupna umanjenje vrijednosti i ukupne rezervacije za kreditni rizik					31.12.2024.	
	1. razina	2. razina	3. razina	Kreditno umanjena pri početnom priznavanju		1. razina	2. razina	3. razina	Kreditno umanjena pri početnom priznavanju	Net Expo- sure	Ukupni djelomič- ni otpisi	
<b>A. BILANČNA IZLOŽENOST</b>												
a) Doubtful krediti	227	X	X	224	3	-186	X	X	-183	-3	41	44
- od toga: restrukturirana izloženost	33	X	X	32	1	-27	X	X	-26	-1	6	4
b) Unlikely to pay	146	X	X	145	1	-59	X	X	-59	-	87	-
- od toga: restrukturirana izloženost	55	X	X	54	1	-27	X	X	-27	-	28	-
c) Past due credit impaired	22	X	X	22	-	-7	X	X	-7	-	15	-
- od toga: restrukturirana izloženost	-	X	X	-	-	-	X	X	-	-	-	-
d) Past due not-credit impaired	270	173	97	X	-	-14	-2	-12	X	-	256	-
- od toga: restrukturirana izloženost	6	-	6	X	-	-	-	-	X	-	6	-
e) Ostale prihodujuće izloženosti	15.004	13.918	1.029	X	2	-147	-80	-67	X	-	14.857	-
- od toga: restrukturirana izloženost	58	-	58	X	-	-5	-	-5	X	-	53	-
<b>UKUPNO (A)</b>	<b>15.669</b>	<b>14.091</b>	<b>1.126</b>	<b>391</b>	<b>6</b>	<b>-413</b>	<b>-82</b>	<b>-79</b>	<b>-249</b>	<b>-3</b>	<b>15.256</b>	<b>44</b>
<b>B. IZVANBILANČNA IZLOŽENOST</b>												
a) Neprihodujuća	16	X	X	16	-	-11	X	X	-11	-	6	-
b) Prihodujuća	3.615	3.360	258	X	-	-9	-6	-3	X	-	3.608	-
<b>UKUPNO (B)</b>	<b>3.631</b>	<b>3.360</b>	<b>258</b>	<b>16</b>	<b>-</b>	<b>-20</b>	<b>-6</b>	<b>-3</b>	<b>-11</b>	<b>-</b>	<b>3.614</b>	<b>-</b>
<b>UKUPNO (A+B)</b>	<b>19.300</b>	<b>17.451</b>	<b>1.384</b>	<b>407</b>	<b>6</b>	<b>-433</b>	<b>-88</b>	<b>-82</b>	<b>-260</b>	<b>-3</b>	<b>18.870</b>	<b>44</b>

Ostale prihodujuće izloženosti uključuju financijsku imovinu koja se mjeri po fer vrijednosti kroz račun dobiti i gubitka.

## Odjeljak 1 - Kreditni rizik (nastavak)

### A.2. Financijska imovina po fer vrijednosti kroz račun dobiti i gubitka prema eksternoj klasifikaciji rizika

Tablica u nastavku pruža informacije o kreditnoj kvaliteti financijske imovine po fer vrijednosti kroz račun dobiti i gubitka (isključujući vlasničke vrijednosnice i udjele u investicijskim fondovima); koristeći vanjske ocjene međunarodno priznatih rejting agencija:

(u milijunima eura)	BANKA		GRUPA	
	31.12.2025.	31.12.2024.	31.12.2025.	31.12.2024.
<b>Državne obveznice i trezorski zapisi</b>				
A-	33	51	33	51
<b>kupno</b>	<b>33</b>	<b>51</b>	<b>33</b>	<b>51</b>

### A.3. Instrumenti osiguranja i ostala sredstva osiguranja

Prema politikama Grupe, zadovoljavajući instrumenti osiguranja naplate potraživanja prikupljaju se od klijenta prije isplate odobrenog kredita. Grupa, u pravilu, odobrava rizične proizvode klijentima ukoliko za iste postoje dva neovisna realno ostvariva izvora povrata – novčani tijek ostvaren poslovanjem dužnika i instrumenti osiguranja. Najvažniji tipovi instrumenata osiguranja su sljedeći:

- novčani depozit za kojeg postoji ugovorom utvrđeno ovlaštenje Banke da se upotrijebi za naplatu potraživanja, a kojim deponent ne može raspolagati do konačnog pod-mirenja svih obveza po osnovi odobrenog rizičnog proizvoda;
- jamstvo vlade Republike Hrvatske;
- zalog vrijednosnih papira izdanih od strane Republike Hrvatske ili Hrvatske narodne banke;
- neopoziva garancija ili supergarancija izdana od domaće ili inozemne banke koje imaju primjeren stupanj kreditne sposobnosti i koja sadrži riječi "na prvi poziv", "bez prigovora" ili slično;
- polica osiguranja rizičnog proizvoda izdana od Hrvatske banke za obnovu i razvitak;
- polica osiguranja rizičnog proizvoda izdana od odgovarajućeg osiguravajućeg društva sukladno internim aktima Banke;
- zalog udjela u investicijskim fondovima kojima upravlja Eurizon;
- hipoteka/zalog/fiducija nad nekretninama, pokretninama ili vrijednosnim papirima drugih izdavatelja.

Općenito, da bi se određeni instrument mogao smatrati kvalitetnim, mora imati karakteristike na temelju kojih se osnovano može procijeniti da će Grupa (u slučaju njegovog aktiviranja) preko tržišnog ili sudskog mehanizma moći naplatiti svoje potraživanje koje je osigurano s tim instrumentom u razumnom roku. Rukovodstvo prati tržišnu vrijednost instrumenata osiguranja, zahtijeva dodatna sredstva osiguranja naplate u skladu s ugovorom te također ocjenjuje tržišnu vrijednost primljenih instrumenata osiguranja kroz proces ocjene adekvatnosti iznosa umanjenja vrijednosti za sporna potraživanja.

Većina stambenih kredita osigurana je hipotekom nad stambenim nekretninama. Značajan dio portfelja pravnih osoba osiguran je hipotekama nad različitim vrstama poslovnih nekretnina.

## **Odjeljak 1 - Kreditni rizik (nastavak)**

### *A.3. Instrumenti osiguranja i ostala sredstva osiguranja (nastavak)*

Republika Hrvatska je izdavala garancije za otplatu kredita i predujmova kvalificiranim klijentima u ključnim industrijama koja su osigurana iz državnog proračuna. Nadalje, Republika Hrvatska je izdala garancije za određeni broj kredita i izvanbilančnih kreditnih rizika Banke. Potpora i garancija Republike Hrvatske uzeta je u obzir u utvrđivanju razine rezervacija potrebnih za kreditne i vanbilančne izloženosti prema određenim klijentima.

Ukupna bilančna i vanbilančna izloženost Grupe za koju garantira Republika Hrvatska ili koja je naplativa iz državnog proračuna iznosi 809 milijuna eura (2024.: 842 milijuna eura). Izloženost prema hrvatskim lokalnim i područnim samoupravama uključena je u prethodnu analizu. Tablica u nastavku prikazuje procijenjenu vrijednost instrumenata osiguranja kredita i predujmovima komitentima.

## Odjeljak 1 - Kreditni rizik (nastavak)

### A.3. Raščlamba osiguranih kreditnih izloženosti prema klijentima po vrsti jamstva

BANKA (u milijunima eura)	Bruto izloženost	Neto izloženost	Kolateral (*)		CLN				Kreditni derivati				Osobna jamstva (*)				Ukupno (1)+(2)
			(1)		(2)				(2)				(2)				
			Nekretnine - hipoteke	Nekretnine - financijski najam	Vrijednosni papiri	Ostalo	Središnje druge ugovorne strane	Banke	Ostale financijske tvrtke	Ostale financijske tvrtke	Banke	Javna uprava	Ostale druge ugovorne strane	Banke	Ostale financijske tvrtke	Ostale druge ugovorne strane	
<b>1. Zajamčena bilančna kreditna izloženost:</b>	<b>5.721</b>	<b>5.615</b>	<b>7.770</b>	<b>18</b>	<b>542</b>	-	-	-	-	-	-	-	-	<b>707</b>	<b>34</b>	<b>312</b>	<b>9.383</b>
1.1 potpuno zajamčena	5.056	4.970	7.599	18	402	-	-	-	-	-	-	-	-	696	28	312	9.055
- od toga neprihodujuća	118	71	294	-	19	-	-	-	-	-	-	-	-	-	-	5	318
1.2 djelomično zajamčena	665	645	171	-	140	-	-	-	-	-	-	-	-	11	6	-	328
- od toga neprihodujuća	23	9	6	-	2	-	-	-	-	-	-	-	-	-	1	-	9
<b>2. Zajamčena izvanbilančna kreditna izloženost:</b>	<b>569</b>	<b>561</b>	<b>181</b>	-	<b>124</b>	-	-	-	-	-	-	-	-	<b>166</b>	<b>1</b>	<b>32</b>	<b>504</b>
2.1 potpuno zajamčena	272	271	106	-	15	-	-	-	-	-	-	-	-	166	1	32	320
- od toga neprihodujuća	1	1	2	-	-	-	-	-	-	-	-	-	-	-	-	-	2
2.2 djelomično zajamčena	297	290	75	-	109	-	-	-	-	-	-	-	-	-	-	-	184
- od toga neprihodujuća	12	6	2	-	-	-	-	-	-	-	-	-	-	-	-	-	2
<b>31.12.2025.</b>																	
<b>1. Zajamčena bilančna kreditna izloženost:</b>	<b>5.261</b>	<b>5.139</b>	<b>7.092</b>	<b>13</b>	<b>555</b>	-	-	-	-	-	-	-	-	<b>708</b>	<b>40</b>	<b>329</b>	<b>8.737</b>
1.1 potpuno zajamčena	4.487	4.400	6.914	13	481	-	-	-	-	-	-	-	-	596	25	274	8.303
- od toga neprihodujuća	125	71	338	-	16	-	-	-	-	-	-	-	-	-	1	7	362
1.2 djelomično zajamčena	774	739	178	-	74	-	-	-	-	-	-	-	-	112	15	55	434
- od toga neprihodujuća	36	12	14	-	3	-	-	-	-	-	-	-	-	-	1	-	18
<b>2. Zajamčena izvanbilančna kreditna izloženost:</b>	<b>485</b>	<b>477</b>	<b>212</b>	-	<b>18</b>	-	-	-	-	-	-	-	-	<b>130</b>	<b>2</b>	<b>65</b>	<b>427</b>
2.1 potpuno zajamčena	261	260	111	-	16	-	-	-	-	-	-	-	-	130	2	65	324
- od toga neprihodujuća	2	1	5	-	-	-	-	-	-	-	-	-	-	-	-	-	5
2.2 djelomično zajamčena	224	217	101	-	2	-	-	-	-	-	-	-	-	-	-	-	103
- od toga neprihodujuća	8	3	4	-	-	-	-	-	-	-	-	-	-	-	-	-	4
<b>31.12.2024.</b>																	

(\*) Fervrijednost jamstva ili, ako je teško utvrditi, njegova ugovorna vrijednost; u skladu s propisima, potonje se iskazuje do neto vrijednosti izloženosti.



## Odjeljak 1 - Kreditni rizik (nastavak)

### A.4. Reprogramirani i restrukturirani krediti

Reprogramiranje plasmana se radi kod klijenata gdje je došlo do promjene fokusa s cilja ostvarivanja zarade na smanjivanje gubitka koji proizlazi iz kreditne izloženosti u fazi kada pravni postupci za smanjivanje gubitka još nisu potrebni. Cilj je pravovremeno identificiranje klijenata kojima reprogramiranje može omogućiti nastavak poslovanja te ublažavanje i sprečavanje daljnjih gubitaka za Grupu.

Aktivnosti reprogramiranja temelje se na suradnji s ostalim organizacijskim dijelovima Grupe, koji identificiraju klijente/izloženosti koje su predmetom reprogramiranja i uključuju: podršku prodajnom osoblju u definiranju odgovarajuće strategije reprogramiranja, analiziranje pri-jave za reprogramiranje prijedlog mjera i prijedlozi za reprogramiranje, praćenje napretka, praćenje portfelja, određivanje razine umanjena vrijednosti te prijedlog Grupe za poboljša-nje pokrivenosti instrumentom osiguranja kako bi se poboljšala pozicija Grupe u naplati potraživanja.

Sva restrukturiranja i reprogramiranja označena su sukladno sa važećom regulativom. Tablica u nastavku prikazuje imovinu u 2. razini i 3. razini koja je bila modificirana i stoga se tretirala kao nenaplaćena tijekom razdoblja, s povezanim efektom od modifikacije u Banci i Grupi.

(u milijunima eura)	BANKA		GRUPA	
	31.12.2025.	31.12.2024.	31.12.2025.	31.12.2024.
Amortizacijski trošak financijske imovine modificirane tijekom razdoblja	25	47	67	60
Neto dobitak od modifikacije	-2	1	-1	1

Banka i Grupa kontinuirano unaprjeđuju procese naplate i upravljanja lošim potraživanjima (okvir za upravljanje problematičnim plasmanima), uvođenjem novih aplikacija potičući tako učinkovitost procesa i razvijanjem novih strategija naplate u obliku proizvoda prilagođenih zahtjevima klijenata, standardima refinanciranja i podrške pravnim osobama te konačno prodajom imovine tamo gdje se daljnja naplata smatra neznačajnom te stoga nije prikladno/učinkovito da se provodi unutar Grupe.

## Odjeljak 2 - Tržišni rizik

Svi instrumenti kojima se trguje izloženi su tržišnom riziku, odnosno riziku da bi buduće promjene u tržišnim cijenama, kao što su promjene u kamatnim stopama, cijenama vlasničkih vrijednosnica, valuti i kreditnoj marži (koji se ne odnosi na promjene u kreditnoj sposobnosti dužnika/izdavatelja) mogle utjecati na prihode Grupe ili vrijednost financijskih instrumenata. Banka i Grupa upravljaju i kontroliraju izloženost tržišnom riziku unutar prihvatljivih parametara kako bi se osigurala solventnost i optimalni povrat Banke i Grupe.

Limiti tržišnog rizika određeni su strategijom i zahtjevima Banke i Grupe, sukladno odredbama višeg rukovodstva o politici rizika.

### Tehnike mjerenja tržišnog rizika

Izloženost tržišnom riziku službeno se provodi sukladno limitima koje odobrava više rukovodstvo, a utvrđuje se barem jednom godišnje. Banka i Grupa primjenjuju sljedeće tehnike upravljanja tržišnim rizicima: VaR („Value at Risk“), limiti izdavatelja, pozicijska (nominalna) izloženost, PV01 metode (sadašnja vrijednost utjecaja promjene 1 postotnog boda na kretanja kamatne stope) te stop loss limiti. Pokazatelji o izloženosti i iskorištenosti limita svakodnevno se dostavljaju višem i nižem rukovodstvu Sektora poslova riznice te Sektora upravljanja aktivom i pasivom, što omogućuje informirano donošenje odluka na svim višim i nižim razinama poslovanja.

## Odjeljak 2 – Tržišni rizik (nastavak)

### Tehnike mjerenja tržišnog rizika (nastavak)

Banka i Grupa slijede principe mjerenja i upravljanja tržišnim rizicima u suradnji s Intesa Sanpaolo Grupom. VaR metodologija koristi se kao osnovna mjera izvještavanja Uprave o izloženosti tržišnim rizicima Grupe. Grupa koristi metodologiju izračuna VaR-a koja se temelji na povijesnoj simulaciji (kao standardna VaR metodologija Grupe) uz uvođenje RiskWatch-a (bazna aplikacija za izračun VaR-a) i korištenje svih povezanih metoda vrednovanja (retroaktivno testiranje, testiranje otpornosti na stres), kako bi se osigurala usklađenost sa standardima Intesa Sanpaolo Grupe.

Glavni elementi okvira upravljanja tržišnim rizicima uključuju:

- VaR metodologija i retroaktivno testiranje;
- Osjetljivost tržišnih rizika;
- Mjerenje fer vrijednosti;
- Mjerenje razina (nominalni iznos, otvorena pozicija, tržišna vrijednost itd.);
- Pokazatelji dobiti i gubitka;
- Testiranje otpornosti na stres i analiza scenarija;
- Procedura za praćenje i mjerenje izloženosti riziku druge ugovorne strane i riziku namire..

### VaR

Osnovni alat koji se koristi za mjerenje i kontrolu izloženosti tržišnom riziku unutar portfelja za trgovanje Banke i Grupe je Value-at-Risk („VaR“). VaR trgovačkog portfelja je procijenjeni gubitak koji proizlazi iz portfelja tijekom određenog razdoblja (razdoblje držanja) zbog nepovoljnih kretanja uz definiranu vjerojatnost (razina pouzdanosti). Model procjene rizika računa VaR za razdoblje držanja od jednog dana uzimajući u obzir 250 povijesnih scenarija te uz razinu pouzdanosti od 99%. Korištenje 99%-tne razine pouzdanosti znači da se dnevni gubici iznad iznosa VaR-a u prosjeku neće dogoditi više od jednom unutar perioda od 100 dana.

Banka i Grupa koriste VaR za mjerenje sljedećih tržišnih rizika:

- opći i specifični kamatni rizik u knjizi trgovanja;
- rizik vlasničkih vrijednosnih papira u knjizi trgovanja;
- rizik promjene tečaja strane valute na razini izvještaja o financijskom položaju (knjiga trgovanja i knjiga banke).

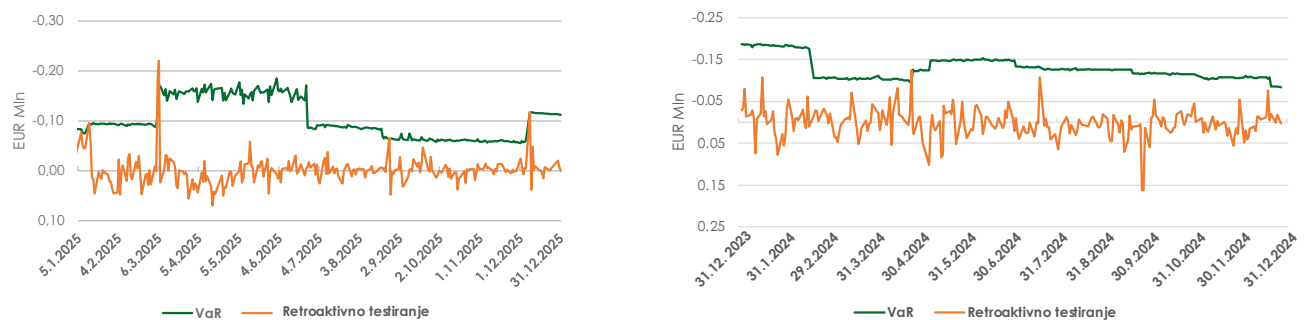
## Odjeljak 2 - Tržišni rizik (nastavak)

### VaR (nastavak)

GRUPA (u tisućama eura)	VaR vlasničkih vrijednosnica	VaR kamatne stope	VaR strane valute	Utjecaj korelacije	Ukupno
2025. – 2. siječanj	-	84	6	-5	85
2025. – 31. prosinac	-	114	2	-4	112
2025. – dnevni prosjek	-	98	8	-3	103
2025. – najniži	-	58	5	-8	55
2025. – najviši	-	141	37	7	185
2024. – 2. siječanj	-	182	24	-20	186
2024. – 29. prosinac	-	84	5	-4	85
2024. – dnevni prosjek	-	127	11	-9	129
2024. – najniži	-	84	12	-13	83
2024. – najviši	-	179	7	-	186

Napomena: povijesna simulacija korištena za izračun VaR-a, najniži i najviši iznosi odnose se na ukupni VaR, dok su učinci kamatne stope, tečaja i korelacije izraženi kao doprinosi u najnižem/najvišem ukupnom VaR-u.

Grafikon u nastavku prikazuje kretanja ukupnog VaR-a Banke u izvještajnom periodu i prethodnom izvještajnom periodu i pripadajuće vrijednosti retroaktivnog testiranja:



Sukladno s razinom pouzdanosti VaR modela, u razdoblju od jedne godine očekuje se ne-koliko prekoračenja retroaktivnog testiranja, dok je u izvještajnoj godini zabilježeno jedno prekoračenje koje se odnosi na promjene kamatne stope.

Iako je VaR vrlo važan alat za mjerenje tržišnog rizika, pretpostavke koje se koriste u modelu imaju određena ograničenja:

- razdoblje držanja od jednog dana pretpostavlja da je moguće zaštititi ili prodati poziciju tijekom tog razdoblja, što neće biti slučaj s nelikvidnom imovinom ili u situaciji teške tržišne nelikvidnosti;
- razina pouzdanosti od 99% ne uključuje gubitke koji mogu nastati izvan te razine;
- korištenje povijesnih podataka kao osnove za određivanje mogućih raspona budućih rezultata ne mora pokriti sve moguće scenarije, osobito one izvanredne prirode;
- VaR mjera ovisi o poziciji Grupe te volatilnosti tržišnih cijena.

## Odjeljak 2 - Tržišni rizik (nastavak)

Kako bi se utvrdila pouzdanost VaR modela, stvarni rezultati redovito se prate čime se utvrđuje vjerodostojnost pretpostavki i parametara korištenih u izračunu VaR-a. Kao dio procesa praćenja, potencijalni nedostaci modela se analiziraju korištenjem statističkih metoda, kao što je retroaktivno testiranje.

### Valutni rizik

Banka i Grupa izložene su valutnom riziku temeljem transakcija u stranim valutama. Izloženost valutnom riziku proizlazi iz kreditnih, depozitnih, ulagačkih aktivnosti i aktivnosti trgovanja. Prati se dnevno prema zakonskim i interno utvrđenim limitima po pojedinim valutama te u ukupnom iznosu za imovinu i obveze denominirane u stranim valutama ili vezane uz valutnu klauzulu.

Izloženost valutnom riziku se prati na razini ukupnog izvještaja o financijskom položaju i to prema zakonskim odredbama vezanim uz otvorenu deviznu poziciju i prema internim limitima na dnevnoj osnovi, koji se temelje na naprednim metodama za praćenje tržišnih rizika (VaR strane valute). Upravljanje valutnim rizikom je dodatno podržano praćenjem osjetljivosti financijske imovine i obveza Grupe na promjene u tečajevima stranih valuta

Tablice u nastavku prikazuju valute u kojima su Banka i Grupa imale značajnu izloženost na izvještajni datum i prethodni izvještajni datum dok je za ostale valute dan sumarni prikaz. Otvorena pozicija u stranoj valuti predstavlja neto izloženost u stranoj valuti za bilančne i izvanbilančne pozicije, nakon korekcija za efekte koje imaju derivati. Analiza pokazuje utjecaj razumno mogućih promjena tečajeva stranih valuta u odnosu na euro na račun dobiti i gubitka, dok se sve ostale varijable ne mijenjaju. Negativni iznosi iskazani u tablici odražavaju moguće neto smanjenje dobiti, dok pozitivni iznosi odražavaju moguće neto povećanje dobiti.

(u milijunima eura)		BANKA				GRUPA	
Valuta	Otvorena devizna pozicija 31. prosinca 2025.*	10% povećanje / 0%	10% smanjenje / 0%	Scenarij 31.12.2025.	Otvorena devizna pozicija 31. prosinca 2025.*	10% povećanje / 0%	10% smanjenje / 0%
USD	1	-	-	-	1	-	-
Ostalo**	3	-	-	-	105	-	-

(u milijunima eura)		BANKA				GRUPA	
Valuta	Otvorena devizna pozicija 31. prosinca 2024.*	10% povećanje / 0%	10% smanjenje / 0%	Scenarij 31.12.2024.	Otvorena devizna pozicija 31. prosinca 2024.*	10% povećanje / 0%	10% smanjenje / 0%
USD	1	-	-	-	1	-	-
Ostalo**	4	-	-	-	105	-	-

\* Pozitivni iznosi predstavljaju dugu, dok negativni iznosi predstavljaju kratku deviznu poziciju.

\*\* Pozicija „Ostalo“ se primarno odnosi na valutu BAM, čiji tečaj je fiksno vezan uz EUR valutu, te se u tom kontekstu može smatrati jednakom EUR sa stajališta valutnog rizika.

## Odjeljak 2 - Tržišni rizik (nastavak)

### Valutni rizik (nastavak)

Banka i Grupa upravljaju valutnim rizikom kroz niz mjera, uključujući valutnu klauzulu, koja ima isti efekt kao denominiranje imovine u eurima u druge valute, te kupnju i prodaju stranih valuta na budući datum.

Otvorena devizna pozicija Banke i Grupe smanjena je korištenjem derivatnih financijskih instrumenata koji nisu prikazani u tablicama u nastavku.

BANKA (u milijunima eura)	31.12.2025.					
	EUR i povezane s EUR	CHF i povezane s CHF	USD i povezane s USD	BAM i povezane s BAM	Ostale valute	Uku- pno
Novac i novčani ekvivalenti	2.631	38	33	4	18	2.724
Financijska imovina koja se mjeri po fer vrijednosti kroz dobit ili gubitak	38	-	-	-	-	38
Financijska imovina koja se mjeri po fer vrijednosti kroz ostalu sveobuhvatnu dobit	2.083	-	-	-	-	2.083
Financijska imovina koja se mjeri po amortiziranom trošku	12.659	77	252	-	-	12.988
Derivativna financijska imovina za računovodstvo zaštite	55	-	-	-	-	55
Promjene fer vrijednosti zaštićenih stavki u zaštiti portfelja (+/-)	-6	-	-	-	-	-6
Ulaganja u podružnice i pridružena društva	141	-	-	104	-	245
Nekretnine i oprema	142	-	-	-	-	142
Nematerijalna imovina	60	-	-	-	-	60
Porezna imovina	20	-	-	-	-	20
Dugotrajna imovina namijenjena prodaji i iz prekinutog poslovanja	3	-	-	-	-	3
Ostala imovina	31	-	-	-	-	31
<b>UKUPNO AKTIVA</b>	<b>17.857</b>	<b>115</b>	<b>285</b>	<b>108</b>	<b>18</b>	<b>18.383</b>
Financijske obveze koje se mjere po amortiziranom trošku	15.121	154	407	-	82	15.764
Financijske obveze koje se drže radi trgovanja	-	-	-	-	-	-
Financijske obveze klasificirane po fer vrijednosti	-	-	-	-	-	-
Derivativne financijske obveze za računovodstvo zaštite	23	-	-	-	-	23
Promjene fer vrijednosti zaštićenih stavki u zaštiti portfelja (+/-)	2	-	-	-	-	2
Porezne obveze	4	-	-	-	-	4
Obveze uključene u grupe imovine klasificirane kao namijenjene za prodaju i iz prekinutog poslovanja	-	-	-	-	-	-
Ostale obveze	126	-	1	-	-	127
Rezerviranja za otpremnine	2	-	-	-	-	2
Rezerviranja za rizike i troškove	72	-	-	-	-	72
<b>UKUPNO PASIVA</b>	<b>15.350</b>	<b>154</b>	<b>408</b>	<b>-</b>	<b>82</b>	<b>15.994</b>
<b>RAZLIKA (+/-)</b>	<b>2.507</b>	<b>-39</b>	<b>-123</b>	<b>108</b>	<b>-64</b>	<b>2.389</b>

## Odjeljak 2 - Tržišni rizik (nastavak)

### Valutni rizik (nastavak)

BANA (u milijunima eura)	31.12.2024.					
	VALUTE					Uku- pno
	EUR i povezane s EUR	CHF i povezane s CHF	USD i povezane s USD	BAM i povezane s BAM	Ostale valute	
Novac i novčani ekvivalenti	2.648	34	33	5	37	2.757
Financijska imovina koja se mjeri po fer vrijednosti kroz dobit ili gubitak	54	-	3	-	-	57
Financijska imovina koja se mjeri po fer vrijednosti kroz ostalu sveobuhvatnu dobit	1.548	-	-	-	-	1.548
Financijska imovina koja se mjeri po amortiziranom trošku	11.598	87	362	-	35	12.082
Derivativna financijska imovina za računovodstvo zaštite	18	-	-	-	-	18
Promjene fer vrijednosti zaštićenih stavki u zaštiti portfelja (+/-)	29	-	-	-	-	29
Ulaganja u podružnice i pridružena društva	141	-	-	104	-	245
Nekretnine i oprema	142	-	-	-	-	142
Nematerijalna imovina	55	-	-	-	-	55
Porezna imovina	18	-	-	-	-	18
Dugotrajna imovina namijenjena prodaji i iz prekinutog poslovanja	3	-	-	-	-	3
Ostala imovina	31	-	-	-	-	31
<b>UKUPNO AKTIVA</b>	<b>16.285</b>	<b>121</b>	<b>398</b>	<b>109</b>	<b>72</b>	<b>16.985</b>
Financijske obveze koje se mjere po amortiziranom trošku	13.553	150	471	-	91	14.265
Financijske obveze koje se drže radi trgovanja	-	-	-	-	-	-
Financijske obveze klasificirane po fer vrijednosti	-	-	-	-	-	-
Derivativne financijske obveze za računovodstvo zaštite	42	-	-	-	-	42
Promjene fer vrijednosti zaštićenih stavki u zaštiti portfelja (+/-)	8	-	-	-	-	8
Porezne obveze	28	-	-	-	-	28
Obveze uključene u grupe imovine klasificirane kao namijenjene za prodaju i iz prekinutog poslovanja	-	-	-	-	-	-
Ostale obveze	125	-	1	-	-	126
Rezerviranja za otpremnine	8	-	-	-	-	8
Rezerviranja za rizike i troškove	78	-	2	-	1	81
<b>UKUPNO PASIVA</b>	<b>13.842</b>	<b>150</b>	<b>474</b>	<b>-</b>	<b>92</b>	<b>14.558</b>
<b>RAZLIKA (+/-)</b>	<b>2.443</b>	<b>-29</b>	<b>-76</b>	<b>109</b>	<b>-20</b>	<b>2.427</b>

**Odjeljak 2 - Tržišni rizik (nastavak)***Valutni rizik (nastavak)*

GRUPA (u milijunima eura)						31.12.2025.	
	EUR i povezane s EUR	CHF i povezane s CHF	USD i povezane s USD	BAM i povezane s BAM	Ostale valute	UKUPNO	VALUTE
Novac i novčani ekvivalenti	3.044	44	70	206	30	3.394	
Financijska imovina koja se mjeri po fer vrijednosti kroz dobit ili gubitak	41	-	1	-	-	42	
Financijska imovina koja se mjeri po fer vrijednosti kroz ostalu sveobuhvatnu dobit	2.692	-	20	3	-	2.715	
Financijska imovina koja se mjeri po amortiziranom trošku	16.712	95	297	875	2	17.981	
Derivativna financijska imovina za računovodstvo zaštite	89	-	-	-	-	89	
Promjene fer vrijednosti zaštićenih stavki u zaštiti portfelja (+/-)	-20	-	-	-	-	-20	
Ulaganja u podružnice i pridružena društva	10	-	-	-	-	10	
Nekretnine i oprema	238	-	-	15	-	253	
Nematerijalna imovina	79	-	-	3	-	82	
Porezna imovina	30	-	-	2	-	32	
Dugotrajna imovina namijenjena prodaji i iz prekinutog poslovanja	4	-	-	2	-	6	
Ostala imovina	80	-	-	6	-	86	
<b>UKUPNO AKTIVA</b>	<b>22.999</b>	<b>139</b>	<b>388</b>	<b>1.112</b>	<b>32</b>	<b>24.670</b>	
Financijske obveze koje se mjere po amortiziranom trošku	19.624	178	506	892	95	21.295	
Financijske obveze koje se drže radi trgovanja	-	-	1	-	-	1	
Financijske obveze klasificirane po fer vrijednosti	-	-	-	-	-	-	
Derivativne financijske obveze za računovodstvo zaštite	26	-	-	-	-	26	
Promjene fer vrijednosti zaštićenih stavki u zaštiti portfelja (+/-)	2	-	-	-	-	2	
Porezne obveze	13	-	-	-	-	13	
Obveze uključene u grupe imovine klasificirane kao namijenjene za prodaju i iz prekinutog poslovanja	-	-	-	-	-	-	
Ostale obveze	272	-	4	15	-	291	
Rezerviranja za otpremnine	4	-	-	-	-	4	
Rezerviranja za rizike i troškove	80	-	-	1	-	81	
<b>UKUPNO PASIVA</b>	<b>20.021</b>	<b>178</b>	<b>511</b>	<b>908</b>	<b>95</b>	<b>21.713</b>	
<b>RAZLIKA (+/-)</b>	<b>2.978</b>	<b>-39</b>	<b>-123</b>	<b>204</b>	<b>-63</b>	<b>2.957</b>	

**Odjeljak 2 - Tržišni rizik (nastavak)***Valutni rizik (nastavak)*

GRUPA (u milijunima eura)						31.12.2024.	
	EUR i povezane s EUR	CHF i povezane s CHF	USD i povezane s USD	BAM i povezane s BAM	Ostale valute	Ukupno	
Novac i novčani ekvivalenti	3.334	36	71	195	57	3.693	
Financijska imovina koja se mjeri po fer vrijednosti kroz dobit ili gubitak	56	-	6	-	-	62	
Financijska imovina koja se mjeri po fer vrijednosti kroz ostalu sveobuhvatnu dobit	2.092	-	40	13	-	2.145	
Financijska imovina koja se mjeri po amortiziranom trošku	15.499	108	375	438	38	16.458	
Derivativna financijska imovina za računovodstvo zaštite	45	-	-	-	-	45	
Promjene fer vrijednosti zaštićenih stavki u zaštiti portfelja (+/-)	25	-	-	-	-	25	
Ulaganja u podružnice i pridružena društva	9	-	-	-	-	9	
Nekretnine i oprema	238	-	-	19	-	257	
Nematerijalna imovina	72	-	-	2	-	74	
Porezna imovina	28	-	-	2	-	30	
Dugotrajna imovina namijenjena prodaji i iz prekinutog poslovanja	5	-	-	-	-	5	
Ostala imovina	89	-	-	3	-	92	
<b>UKUPNO AKTIVA</b>	<b>21.492</b>	<b>144</b>	<b>492</b>	<b>672</b>	<b>95</b>	<b>22.895</b>	
Financijske obveze koje se mjere po amortiziranom trošku	17.810	173	562	770	108	19.423	
Financijske obveze koje se drže radi trgovanja	-	-	2	-	-	2	
Financijske obveze klasificirane po fer vrijednosti	-	-	-	-	-	-	
Derivativne financijske obveze za računovodstvo zaštite	50	-	-	-	-	50	
Promjene fer vrijednosti zaštićenih stavki u zaštiti portfelja (+/-)	9	-	-	-	-	9	
Porezne obveze	38	-	-	-	-	38	
Obveze uključene u grupe imovine klasificirane kao namijenjene za prodaju i iz prekinutog poslovanja	-	-	-	-	-	-	
Ostale obveze	289	-	4	-	1	294	
Rezerviranja za otpremnine	10	-	-	-	-	10	
Rezerviranja za rizike i troškove	90	-	2	2	1	95	
<b>UKUPNO PASIVA</b>	<b>18.296</b>	<b>173</b>	<b>570</b>	<b>772</b>	<b>110</b>	<b>19.921</b>	
<b>RAZLIKA (+/-)</b>	<b>3.196</b>	<b>-29</b>	<b>-78</b>	<b>-100</b>	<b>-15</b>	<b>2.974</b>	

## Odjeljak 2 - Tržišni rizik (nastavak)

### Kamatni rizik

Kamatni rizik predstavlja rizik smanjenja vrijednosti imovine i zarade uslijed nepovoljnih promjena kamatnih stopa. Promjene kamatnih stopa utječu na buduće novčane tokove i njihovu sadašnju vrijednost, a time i na neto kamatni prihod i ekonomsku vrijednost.

Izvori rizika promjene kamatnih stopa su sljedeći:

- rizik promjene cijena („repricing risk“) - rizik koji proizlazi iz vremenske neusklađenosti u dospijeću (za fiksnu kamatnu stopu) i ponovnom utvrđivanju cijena (za promjenjivu kamatnu stopu) kamatno osjetljivih stavki knjige banke;
- rizik krivulje prinosa („yield curve risk“) - rizik promjene oblika i nagiba krivulje prinosa;
- rizik osnove („basis risk“) - rizik koji proizlazi iz nesavršene korelacije u prilagodbi stopa zaradenih i plaćenih na različite kamatno osjetljive instrumente s inače sličnim karakteristikama promjena kamatnih stopa (na primjer EURIBOR3M i EURIBOR6M);
- rizik opcija („option risk“) – rizik koji proizlazi iz ugrađenih opcija u proizvode (npr. prijevremene otplate, ograničenja na visinu kamatne stope) koje omogućuju klijentima promjenu razina i vremena novčanog toka.

Aktivnosti vezane uz upravljanje rizikom aktive i pasive provode se u kontekstu osjetljivosti Grupe na promjene kamatnih stopa. Izloženost kamatnom riziku prati se i mjeri primjenom analize razlike promjene cijena (*repricing gap*), neto prihoda od kamata i ekonomske vrijednosti kapitala. Aktivnosti upravljanja rizicima usmjerene su na praćenje, kontrolu i izvješćivanje nadležnih tijela Banke o kamatnom riziku.

Tablica u nastavku prikazuje osjetljivost računa dobiti i gubitka Banke i Grupe na moguće promjene kamatnih stopa u razumnim rasponima, uz sve ostale varijable nepromijenjene. Osjetljivost računa dobiti i gubitka je utjecaj pretpostavljene promjene kamatnih stopa na neto kamatni prihod za godinu, temeljem kamatno osjetljivih kamatnih stopa po financijskoj imovini i financijskim obvezama koje se drže na datum izvještavanja. Pozicije s varijabilnom kamatnom stopom raspoređuju se temeljem datuma sljedeće promjene kamatne stope, dok se pozicije s fiksnom kamatnom stopom raspoređuju temeljem njihova konačnog dospijea.

BANKA (u milijunima eura)	Promjena 31.12.2025.			Promjena 31.12.2024.		
	Povećanje (smanjenje) u baznim bodovima	Kamatni prihod	Kamatni trošak	Neto kamatni prihod	Kamatni prihod	Kamatni trošak
+25	23.3	-17.3	6.0	19.3	-10.0	9.3
+50	46.6	-34.6	12.0	38.6	-20.0	18.6
-25	-23.3	14.0	-9.3	-19.4	9.5	-9.9
-50	-46.7	28.0	-18.7	-38.8	19.0	-19.8

GRUPA (u milijunima eura)	Promjena 31.12.2025.			Promjena 31.12.2024.		
	Povećanje (smanjenje) u baznim bodovima	Kamatni prihod	Kamatni trošak	Neto kamatni prihod	Kamatni prihod	Kamatni trošak
+25	31.0	-24.0	7.0	26.7	-15.1	11.6
+50	62.0	-48.1	13.9	53.5	-30.1	23.4
-25	-31.1	19.9	-11.2	-26.9	14.3	-12.6
-50	-62.2	39.8	-22.3	-53.7	28.7	-25.0

## Odjeljak 2 - Tržišni rizik (nastavak)

### Kamatni rizik (nastavak)

U svrhu praćenja kamatnog rizika, Banka i Grupa koriste model financijskog predstavljanja depozita po viđenju s ciljem adekvatnog odražavanja obilježja ponašanja, stabilnosti depozita te djelomične i odgođene reakcije na fluktuacije tržišnih kamatnih stopa. Pod hipotezom rastućeg šoka kamatnih stopa, klijenti bi mogli preusmjeriti iznose svojih tekućih računa prema isplativijim alternativnim oblicima ulaganja/štednje. Ovaj fenomen predstavljen je komponentom ovisnom o putu (što je veći iznos šoka, veće je kretanje volumena) što čini ključnu razliku između mjerenja neto kamatnog prihoda u pozitivnom i negativnom scenariju.

Kamatni rizik mjeri se kroz promjenu neto sadašnje vrijednosti portfelja u slučaju pomaka referentnih krivulja. Tablice u nastavku prikazuju osjetljivost na temelju promjene kamatne stope za jedan bazni bod kroz kamatna razdoblja koja su definirana preostalim ugovorenim dospeljećem ili ugovorenim kamatnim razdobljem, ovisno o tome što je kraće, a ne uključuje portfelj koji se drži radi trgovanja. Pozicije s valutnom klauzulom, prikazuju se retku koji se odnosi na odnosnu valutu. U tablicama u nastavku, povećanja neto sadašnje vrijednosti svih budućih novčanih tokova prikazani su kao pozitivne vrijednosti, dok su smanjenja prikazana kao negativne vrijednosti.

Osnova za izračun osjetljivosti pojedine pozicije su razdoblja ugovorne promjene kamatne stope. Za pozicije koje nemaju ugovorno razdoblje promjene kamatne stope (stavke po viđenju) i pozicije za koje je moguća prijevremena otplata Grupa koristi pretpostavke koje odražavaju stvarnu kamatnu osjetljivost pozicije.

<b>BANKA</b> (u tisućama eura)		Do 3 mjeseca	Od 3 mjeseca do 1 godine	Od 1 do 3 godina	Od 3 do 10 godina	Preko 10 godina	<b>Ukupno</b>
EUR		-25	-101	-449	-297	-31	-903
USD		-2	1	2	1	-	2
CHF		-1	-	1	-	-	-
Other		-	-	-	-	-	-
<b>Total</b>	<b>31.12.2025.</b>	<b>-28</b>	<b>-100</b>	<b>-446</b>	<b>-296</b>	<b>-31</b>	<b>-901</b>
EUR		-31	-196	-226	-206	-22	-681
USD		-3	3	2	-	-	2
CHF		-1	1	-	-1	-	-1
Other		-	-	-	-	-	-
<b>Total</b>	<b>31.12.2024.</b>	<b>-35</b>	<b>-192</b>	<b>-224</b>	<b>-207</b>	<b>-22</b>	<b>-680</b>

<b>GRUPA</b> (u tisućama eura)		Do 3 mjeseca	Od 3 mjeseca do 1 godine	Od 1 do 3 godina	Od 3 do 10 godina	Preko 10 godina	<b>Ukupno</b>
EUR		-29	-137	-510	-471	-29	-1.176
USD		-2	-1	2	2	-	1
CHF		-1	-	1	-	-	-
Other		4	-11	-12	-45	10	-54
<b>Total</b>	<b>31.12.2025.</b>	<b>-28</b>	<b>-149</b>	<b>-519</b>	<b>-514</b>	<b>-19</b>	<b>-1,229</b>
EUR		-29	-218	-307	-275	-34	-863
USD		-3	1	3	1	-	2
CHF		-1	1	-	-1	-	-1
Other		1	-5	16	-48	7	-29
<b>Total</b>	<b>31.12.2024.</b>	<b>-32</b>	<b>-221</b>	<b>-288</b>	<b>-323</b>	<b>-27</b>	<b>-891</b>

## Odjeljak 2 - Tržišni rizik (nastavak)

### *Rizik promjene cijena vlasničkih vrijednosnih papira*

Rizik promjene cijena vlasničkih vrijednosnih papira jest rizik fluktuacije tržišnih cijena vlasničkih vrijednosnica koje će utjecati na fer vrijednost ulaganja i ostalih izvedenih financijskih instrumenata. Primarna izloženost riziku promjene cijena vlasničkih vrijednosnih papira proizlazi iz vlasničkih vrijednosnica koje su namijenjene trgovanju ili su raspoložive za prodaju, koje nisu značajne.

### *Derivatni financijski instrumenti*

Grupa se služi derivatnom financijskom imovinom i obvezama prije svega kako bi zadovoljila potrebe i zahtjeve klijenata. Derivatni financijski instrumenti kojima se koristi Grupa sastoje se od valutnih terminskih i swap ugovora. Derivatni instrumenti su ugovori koji se individualno sklapaju na OTC tržištu.

## Odjeljak 3 - Operativni rizik

Operativni rizik definira se kao rizik gubitka koji proizlazi iz neadekvatnih ili neuspjelih internih procesa, ljudi i sustava, ili iz nekih vanjskih događaja. Ova definicija uključuje pravni rizik, ali isključuje strateški i reputacijski rizik.

U svrhu učinkovite procjene i upravljanja operativnim rizikom na razini Grupe, Banka je do kraja 2024. godine primjenjivala interni model baziran na riziku (AMA- Napredni pristup mjerenja) za upravljanje izloženosti operativnom riziku u skladu s Basel II okvirom. Napredni pristup mjerenja (Advanced Measurement Approach – AMA) sastojao se od sljedećih komponenti: pristupa na bazi distribucije gubitka (Loss Distribution Approach - LDA) koji se temelji na povijesnim gubicima ili naknadnom mjerenju izloženosti ("backward-looking" mjera) i integriranom procesu samodijagnoze (analiza scenarija te samoprocjena rizika i kontrola) temeljenom na subjektivnoj procjeni mogućih budućih operativnih gubitaka („forward-looking" mjera).

AMA pristup koristio se isključivo za izračun kapitalnih zahtjeva Banke te ga je Banka primjenjivala od 31. ožujka 2011. do 31. prosinca 2024. Ostale članice Grupe primjenjivale su Standardizirani pristup (the Standardised Approach - TSA) kojim se kapitalni zahtjev računao kao rizikom ponderirani relevantni pokazatelj po svim regulatornim poslovnim linijama.

Stupanjem na snagu nove Basel IV/CRR3 regulative od 1. siječnja 2025., novi Standardizirani pristup (SA) za izračun regulatornog kapitalnog zahtjeva za operativni rizik, temeljen na izračunu pokazatelja poslovanja (BI), zamjenjuje sve prethodno dopuštene pristupe propisane Basel II regulativom (AMA, TSA, BIA), dok AMA pristup ostaje ograničen samo na ICAAP proces.

## Odjeljak 4 - Rizik likvidnosti

Rizik likvidnosti jest rizik gubitka koji proizlazi iz postojeće ili očekivane nemogućnosti kreditne institucije da podmiri svoje novčane obveze o dospijeću. Rizik likvidnosti pojavljuje se u aktivnostima financiranja Banke i Grupe i u upravljanju pozicijama. Likvidnosnim rizicima smatraju se:

- Rizik financiranja likvidnosti (engl. funding liquidity risk) jest rizik da kreditna institucija neće biti u stanju uspješno ispuniti očekivane i neočekivane sadašnje i buduće potrebe za novčanim sredstvima te potrebe za instrumentima osiguranja, a da ne utječe na svoje redovito dnevno poslovanje ili na vlastiti financijski rezultat.
- Rizik tržišne likvidnosti (engl. market liquidity risk) jest rizik koji proizlazi iz nemogućnosti kreditne institucije da jednostavno napravi prijeboj pozicija (engl. offset) ili zatvori pozicije po tržišnoj cijeni, zbog tržišnog poremećaja ili zbog nedovoljne dubine tržišta.

Banka i Grupa imaju pristup raznim izvorima financiranja. Sredstva se prikupljaju putem velikog broja instrumenata, uključujući različite vrste depozita, uzetih kamatonosnih kredita i dioničkog kapitala. Navedeno doprinosi fleksibilnosti izvora financiranja, smanjuje ovisnost o jednom izvoru financiranja i općenito smanjuje trošak financiranja. Banka i Grupa kontinuirano prate rizik likvidnosti tako što utvrđuju i nadzire promjene u financiranju radi postizanja poslovnih ciljeva, koji su postavljeni u skladu s cjelokupnom poslovnom strategijom Banke i Grupe. Nadalje, Banka i Grupa posjeduju portfelj likvidne imovine za potrebe upravljanja rizikom likvidnosti.

Banka i Grupa prilagođavaju svoje poslovne aktivnosti vezane uz rizik likvidnosti u skladu sa zakonskim odredbama i internim politikama za održavanje rezervi likvidnosti, usklađenosti aktive i pasive, kontrolu limita i ciljanim pokazateljima likvidnosti te planovima za nepredviđene događaje. Potrebe za kratkoročnom likvidnošću planiraju se svakog mjeseca za sljedeći mjesec, a kontroliraju se i održavaju svaki dan. Riznica svakodnevno upravlja rezervama likvidnosti i vodi računa o ispunjenju svih potreba klijenata.

Osim eksternih zahtjeva koji uključuju regulatorne limite propisane od strane središnjih banaka (minimalna pričuva za Banku i Banka Intesa Sanpaolo d.d. Slovenija i obvezne pričuve za Intesa Sanpaolo Banka d.d. Bosna i Hercegovina) Banka i Grupa definirale su interne limite za mjerenje i praćenje izloženosti riziku likvidnosti. Proces mjerenja i kontrole rizika likvidnosti je definiran sljedećim aktivnostima i pokazateljima:

- praćenje razine rezerve likvidnosti;
- indikatori unutardnevne likvidnosti;
- Omjer likvidnosne pokrivenosti;
- Omjer stabilnih izvora financiranja;
- analiza strukture izvora financiranja Banke;
- testiranje na stres;
- razdoblje preživljavanja;
- MM (money market) izloženost prema ukupnoj depozitnoj osnovici;
- Omjeri koncentracije;
- Omjer kredita i depozita;
- koeficijent opterećenja imovine;
- Omjer zajma i stabilnog financiranja;
- projekcije novčanog toka;
- indikatori za planove postupanja u kriznim situacijama.

#### **Odjeljak 4 - Rizik likvidnosti (nastavak)**

U svrhu izvještavanja Grupne izloženosti riziku likvidnosti definirana su sljedeća četiri tipa signala:

- RAF limit - prekoračenje propisanog limita zahtijeva djelovanje u skladu sa smjericama Banke za upravljanje rizikom likvidnosti;
- Interni limit ranog upozorenja i RAF limit ranog upozorenja - prekoračenje propisanog limita ranog upozorenja zahtijeva djelovanje u skladu sa smjericama Banke za upravljanje rizikom likvidnosti;
- Interne razine pažnje i ostali interni limiti - prekoračenje praga djeluje kao signal ranog upozorenja, zahtijeva dodatnu pozornost i djelovanje ako tako odluče odgovorne osobe;
- Informacije o različitim mjerama i indikatorima – služe kao informacija nadležnim tijelima odlučivanja.

Analiza ročnosti financijskih obveza sukladno preostaloj ugovornoj ročnosti kao i analiza financijske imovine i obveza prema njihovoj očekivanoj ročnosti prikazane su ispod.

Kao dio upravljanja rizikom likvidnosti koji proizlazi iz financijskih obveza, Grupa drži likvidnu imovinu koja se sastoji od novca i novčanih ekvivalenata i dužničkih vrijednosnica za koje postoji aktivno i likvidno tržište tako da se one mogu brzo unovčiti kako bi se zadovoljilo zahtjevima likvidnosti. Također, Grupa ima određene kreditne linije kod banaka te nezaloženu imovinu koja se može koristiti kao instrument osiguranja.

**Odjeljak 4 - Rizik likvidnosti (nastavak)**

Analiza po preostalom nediskontiranom ugovornom dospijeću

Tablice u nastavku prikazuju preostalo nediskontirano dospijeće imovine, obveza i vanbilance Banke i Grupe na izvještajni datum i prethodni izvještajni datum.

BANKA (u milijunima eura)	31.12.2025.				
	Po viđenju	od 1 do 7 dana	od 7 do 15 dana	od 15 dana do 1 mjesec	od 1 do 3 mjeseca
<b>A. Imovina</b>	<b>202</b>	<b>2.056</b>	<b>395</b>	<b>303</b>	<b>946</b>
A.1 Državni vrijednosni papiri	-	-	2	108	216
A.2 Ostali dužnički vrijednosni papiri	1	-	1	-	10
A.3 Udjeli u investicijskim fondovima	-	-	-	-	-
A.4 Krediti	201	2.056	392	195	720
- Banke	11	2.043	267	65	292
- Klijenti	190	13	125	130	428
<b>B. Obveze</b>	<b>10.833</b>	<b>773</b>	<b>543</b>	<b>330</b>	<b>605</b>
B.1 Depoziti i tekući računi	10.771	773	543	330	605
- Banke	131	84	1	5	3
- Klijenti	10.640	689	542	325	602
B.2 Dužnički vrijednosni papiri	-	-	-	-	-
B.3 Ostale obveze	62	-	-	-	-
<b>C. Vanbilanca</b>					
Fizički namireni financijski derivati					
- Duga pozicija	-	-	-	-	-
- Kratka pozicija	-	-	-	-	-
C.2 Financijski derivati podmireni gotovinom					
- Duga pozicija	-	177	-	-	-
- Kratka pozicija	-	-176	-	-	-
C.3 Depoziti koje treba primiti					
- Duga pozicija	-	-	-	-	-
- Kratka pozicija	-	-	-	-	-
C.4 Zajam s neopozivim obvezama					
- Duga pozicija	56	5	2	149	359
- Kratka pozicija	-	-	-	-	-
C.5 Izdana jamstva	18	4	5	24	82
C.6 Priljena financijska jamstva	-	-	-	-	-
C.7 Fizički namireni kreditni derivati					
- Duga pozicija	-	-	-	-	-
- Kratka pozicija	-	-	-	-	-
C.8 Kreditni derivati podmireni gotovinom					
- Duga pozicija	-	-	-	-	-
- Kratka pozicija	-	-	-	-	-

**Odjeljak 4 – Rizik likvidnosti (nastavak)***Analiza po preostalom nediskontiranom ugovornom dospijeću (nastavak)*

BANKA (u milijunima eura)					31.12.2025.
	Od 3 do 6 mjeseci	od 6 mjeseci do 1 godinu	od 1 do 5 godina	Preko 5 godina	Nedefinirano dospijeće
<b>A. Imovina</b>	<b>468</b>	<b>1.032</b>	<b>6.395</b>	<b>5.540</b>	-
A.1 Državni vrijednosni papiri	19	105	2.251	1.121	-
A.2 Ostali dužnički vrijednosni papiri	-	72	378	125	-
A.3 Udjeli u investicijskim fondovima	-	-	-	-	-
A.4 Krediti	449	855	3.766	4.294	-
- Banke	43	-	95	-	-
- Klijenti	406	855	3.671	4.294	-
<b>B. Obveze</b>	<b>985</b>	<b>461</b>	<b>1.085</b>	<b>148</b>	-
B.1 Depoziti i tekući računi	960	461	1.085	148	-
- Banke	4	114	841	50	-
- Klijenti	956	347	244	98	-
B.2 Dužnički vrijednosni papiri	-	-	-	-	-
B.3 Ostale obveze	25	-	-	-	-
<b>C. Vanbilanca</b>					
Fizički namireni financijski derivati					
- Duga pozicija	-	-	-	-	-
- Kratka pozicija	-	-	-	-	-
C.2 Financijski derivati podmireni gotovinom					
- Duga pozicija	-	-	-	-	-
- Kratka pozicija	-	-	-	-	-
C.3 Depoziti koje treba primiti					
- Duga pozicija	-	-	-	-	-
- Kratka pozicija	-	-	-	-	-
C.4 Zajam s neopozivim obvezama					
- Duga pozicija	1.020	488	636	46	-
- Kratka pozicija	-	-	-	-	-
C.5 Izdana jamstva	129	99	273	72	-
C.6 Primljena financijska jamstva	-	-	-	-	-
C.7 Fizički namireni kreditni derivati					
- Duga pozicija	-	-	-	-	-
- Kratka pozicija	-	-	-	-	-
C.8 Kreditni derivati podmireni gotovinom					
- Duga pozicija	-	-	-	-	-
- Kratka pozicija	-	-	-	-	-

**Odjeljak 4 – Rizik likvidnosti (nastavak)***Analiza po preostalom nediskontiranom ugovornom dospijeću (nastavak)*

BANKA (u milijunima eura)	31.12.2024.				
	Po videnju	od 1 do 7 dana	od 7 do 15 dana	od 15 dana do 1 mjesec	od 1 do 3 mjeseca
<b>A. Assets</b>	<b>255</b>	<b>2.107</b>	<b>313</b>	<b>326</b>	<b>1.328</b>
A.1 Government securities	-	-	2	-	631
A.2 Other debt securities	3	-	1	-	-
A.3 Units in investment funds	-	-	-	-	-
A.4 Loans	252	2.107	310	326	697
- Banks	30	2.094	265	144	404
- Customers	222	13	45	182	293
<b>B. Liabilities</b>	<b>10.207</b>	<b>651</b>	<b>450</b>	<b>266</b>	<b>695</b>
B.1 Deposits and current accounts	10.148	651	450	266	695
- Banks	67	54	-	-	138
- Customers	10.081	597	450	266	557
B.2 Debt securities	-	-	-	-	-
B.3 Other liabilities	59	-	-	-	-
<b>C. Off-balance</b>					
Physically settled financial derivatives					
- Long position	-	-	-	-	-
- Short position	-	-	-	-	-
C.2 Cash settled financial derivatives					
- Long position	-	36	-	-	-
- Short position	-	37	-	-	-
C.3 Deposits to be received					
- Long position	-	-	-	-	-
- Short position	-	-	-	-	-
C.4 Irrevocable commitments loan					
- Long position	71	3	1	90	330
- Short position	-	-	-	-	-
C.5 Guarantee issued	28	3	3	14	68
C.6 Financial guarantees received	-	-	-	-	-
C.7 Physically settled credit derivatives					
- Long position	-	-	-	-	-
- Short position	-	-	-	-	-
C.8 Cash settled credit derivatives					
- Long position	-	-	-	-	-
- Short position	-	-	-	-	-

**Odjeljak 4 – Rizik likvidnosti (nastavak)***Analiza po preostalom nediskontiranom ugovornom dospijeću (nastavak)*

<b>BANKA</b> (u milijunima eura)	<b>Od 3 do 6 mjeseci</b>	<b>od 6 mjeseci do 1 godinu</b>	<b>od 1 do 5 godina</b>	<b>Preko 5 godina</b>	<b>31.12.2024. Nedefinirano dospijeće</b>
<b>A. Imovina</b>	<b>396</b>	<b>3.132</b>	<b>4.138</b>	<b>4.004</b>	-
A.1 Državni vrijednosni papiri	-	386	468	130	-
A.2 Ostali dužnički vrijednosni papiri	-	217	202	30	-
A.3 Udjeli u investicijskim fondovima	-	-	-	-	-
A.4 Krediti	396	2.529	3.468	3.844	-
- Banke	51	1,811	50	-	-
- Klijenti	345	718	3,418	3,844	-
<b>B. Obveze</b>	<b>815</b>	<b>405</b>	<b>667</b>	<b>108</b>	-
B.1 Depoziti i tekući računi	815	405	667	108	-
- Banke	5	5	356	1	-
- Klijenti	810	400	311	107	-
B.2 Dužnički vrijednosni papiri	-	-	-	-	-
B.3 Ostale obveze	-	-	-	-	-
<b>C. Vanbilanca</b>					
Fizički namireni financijski derivati					
- Duga pozicija	-	-	-	-	-
- Kratka pozicija	-	-	-	-	-
C.2 Financijski derivati podmireni gotovinom					
- Duga pozicija	-	-	-	-	-
- Kratka pozicija	-	-	-	-	-
C.3 Depoziti koje treba primiti					
- Duga pozicija	-	-	-	-	-
- Kratka pozicija	-	-	-	-	-
C.4 Zajam s neopozivim obvezama					
- Duga pozicija	662	391	497	45	-
- Kratka pozicija	-	-	-	-	-
C.5 Izdana jamstva	61	120	239	82	-
C.6 Primljena financijska jamstva	-	-	-	-	-
C.7 Fizički namireni kreditni derivati					
- Duga pozicija	-	-	-	-	-
- Kratka pozicija	-	-	-	-	-
C.8 Kreditni derivati podmireni gotovinom					
- Duga pozicija	-	-	-	-	-
- Kratka pozicija	-	-	-	-	-

**Odjeljak 4 – Rizik likvidnosti (nastavak)***Analiza po preostalom nediskontiranom ugovornom dospijeću (nastavak)*

GRUPA (u milijunima eura)	31.12.2025.				
	Po viđenju	od 1 do 7 dana	od 7 do 15 dana	od 15 dana do 1 mjesec	od 1 do 3 mjeseca
<b>A. Imovina</b>	<b>444</b>	<b>2,129</b>	<b>627</b>	<b>323</b>	<b>968</b>
A.1 Državni vrijednosni papiri	-	-	2	108	222
A.2 Ostali dužnički vrijednosni papiri	1	-	1	-	20
A.3 Udjeli u investicijskim fondovima	-	-	-	-	-
A.4 Krediti	443	2,129	624	215	726
- Banke	234	2,110	283	77	293
- Klijenti	209	19	341	138	433
<b>B. Obveze</b>	<b>11,681</b>	<b>779</b>	<b>649</b>	<b>368</b>	<b>755</b>
B.1 Depoziti i tekući računi	11,624	779	544	368	755
- Banke	164	87	3	8	135
- Klijenti	11,460	692	541	360	620
B.2 Dužnički vrijednosni papiri	-	-	-	-	-
B.3 Ostale obveze	57	-	105	-	-
<b>C. Vanbilanca</b>					
Fizički namireni financijski derivati	-	-	-	-	-
- Duga pozicija	-	4	-	4	22
- Kratka pozicija	-	4	-	4	22
C.2 Financijski derivati podmireni gotovinom	-	-	-	-	-
- Duga pozicija	-	177	-	5	6
- Kratka pozicija	-	176	-	5	6
C.3 Depoziti koje treba primiti	-	-	-	-	-
- Duga pozicija	-	-	-	-	-
- Kratka pozicija	-	-	-	-	-
C.4 Zajam s neopozivim obvezama	-190	8	3	149	379
- Duga pozicija	56	8	3	149	379
- Kratka pozicija	245	-	-	-	-
C.5 Izdana jamstva	18	4	7	26	92
C.6 Primljena financijska jamstva	-	-	-	-	-
C.7 Fizički namireni kreditni derivati	-	-	-	-	-
- Duga pozicija	-	-	-	-	-
- Kratka pozicija	-	-	-	-	-
C.8 Kreditni derivati podmireni gotovinom	-	-	-	-	-
- Duga pozicija	-	-	-	-	-
- Kratka pozicija	-	-	-	-	-

**Odjeljak 4 – Rizik likvidnosti (nastavak)***Analiza po preostalom nediskontiranom ugovornom dospijeću (nastavak)*

GRUPA (u milijunima eura)					31.12.2025.
	Od 3 do 6 mjeseci	od 6 mjeseci do 1 godinu	od 1 do 5 godina	Preko 5 godina	Nedefinirano dospijeće
<b>A. Imovina</b>	<b>831</b>	<b>1.330</b>	<b>7.123</b>	<b>5.786</b>	<b>140</b>
A.1 Državni vrijednosni papiri	44	161	2.285	1.121	-
A.2 Ostali dužnički vrijednosni papiri	5	72	383	125	-
A.3 Udjeli u investicijskim fondovima	-	-	-	-	-
A.4 Krediti	782	1.097	4.455	4.540	140
- Banke	154	17	195	-	140
- Klijenti	628	1.080	4.260	4.540	-
<b>B. Obveze</b>	<b>1.059</b>	<b>561</b>	<b>1.618</b>	<b>181</b>	<b>-</b>
B.1 Depoziti i tekući računi	1.059	561	1.618	181	-
- Banke	61	113	1.104	54	-
- Klijenti	998	448	514	127	-
B.2 Dužnički vrijednosni papiri	-	-	-	-	-
B.3 Ostale obveze	-	-	-	-	-
<b>C. Vanbilanca</b>					
Fizički namireni financijski derivati	-	-	-	-	-
- Duga pozicija	21	17	-	-	-
- Kratka pozicija	21	17	-	-	-
C.2 Financijski derivati podmireni gotovinom	-	3	8	19	-
- Duga pozicija	9	13	65	82	-
- Kratka pozicija	9	9	57	63	-
C.3 Depoziti koje treba primiti	-	-	-	-	-
- Duga pozicija	-	-	-	-	-
- Kratka pozicija	-	-	-	-	-
C.4 Zajam s neopozivim obvezama	1.049	545	770	46	-
- Duga pozicija	1.049	545	770	46	-
- Kratka pozicija	-	-	-	-	-
C.5 Izdana jamstva	146	126	292	74	1
C.6 Primljena financijska jamstva	-	-	-	-	-
C.7 Fizički namireni kreditni derivati	-	-	-	-	-
- Duga pozicija	-	-	-	-	-
- Kratka pozicija	-	-	-	-	-
C.8 Kreditni derivati podmireni gotovinom	-	-	-	-	-
- Duga pozicija	-	-	-	-	-
- Kratka pozicija	-	-	-	-	-

**Odjeljak 4 – Rizik likvidnosti (nastavak)***Analiza po preostalom nediskontiranom ugovornom dospijeću (nastavak)*

GRUPA (u milijunima eura)	31.12.2024.				
	Po videnju	od 1 do 7 dana	od 7 do 15 dana	od 15 dana do 1 mjesec	od 1 do 3 mjeseca
<b>A. Imovina</b>	<b>565</b>	<b>2.836</b>	<b>552</b>	<b>365</b>	<b>1.603</b>
A.1 Državni vrijednosni papiri	-	-	12	10	676
A.2 Ostali dužnički vrijednosni papiri	3	-	1	-	-
A.3 Udjeli u investicijskim fondovima	-	-	-	-	-
A.4 Krediti	562	2.836	539	355	927
- Banke	300	2.809	275	148	456
- Klijenti	262	27	264	207	471
<b>B. Obveze</b>	<b>13.630</b>	<b>730</b>	<b>612</b>	<b>341</b>	<b>896</b>
B.1 Depoziti i tekući računi	13.571	730	503	341	896
- Banke	69	61	-	-	140
- Klijenti	13.502	669	503	341	756
B.2 Dužnički vrijednosni papiri	-	-	-	-	-
B.3 Ostale obveze	59	-	109	-	-
<b>C. Vanbilanca</b>					
Fizički namireni financijski derivati					
- Duga pozicija	-	-	-	16	27
- Kratka pozicija	4	-	-	15	26
C.2 Financijski derivati podmireni gotovinom					
- Duga pozicija	-	36	-	7	4
- Kratka pozicija	-	37	-	8	5
C.3 Depoziti koje treba primiti					
- Duga pozicija	-	-	-	-	-
- Kratka pozicija	-	-	-	-	-
C.4 Zajam s neopozivim obvezama					
- Duga pozicija	173	10	11	136	374
- Kratka pozicija	348	2	8	45	73
C.5 Izdana jamstva	28	3	4	33	104
C.6 Priljena financijska jamstva	-	-	-	-	-
C.7 Fizički namireni kreditni derivati					
- Duga pozicija	-	-	-	-	-
- Kratka pozicija	-	-	-	-	-
C.8 Kreditni derivati podmireni gotovinom					
- Duga pozicija	-	-	-	-	-
- Kratka pozicija	-	-	-	-	-

**Odjeljak 4 – Rizik likvidnosti (nastavak)***Analiza po preostalom nediskontiranom ugovornom dospijeću (nastavak)*

GRUPA (u milijunima eura)					31.12.2024.
	Od 3 do 6 mjeseci	od 6 mjeseci do 1 godinu	od 1 do 5 godina	Preko 5 godina	Nedefinirano dospijeće
<b>A. Imovina</b>	<b>813</b>	<b>3.825</b>	<b>6.096</b>	<b>5.083</b>	<b>160</b>
A.1 Državni vrijednosni papiri	43	532	664	150	-
A.2 Ostali dužnički vrijednosni papiri	5	273	281	30	-
A.3 Udjeli u investicijskim fondovima	-	-	-	-	-
A.4 Krediti	765	3.020	5.151	4.903	160
- Banke	103	1.887	111	-	160
- Klijenti	662	1.133	5.040	4.903	-
<b>B. Obveze</b>	<b>1.120</b>	<b>767</b>	<b>1.370</b>	<b>138</b>	<b>-</b>
B.1 Depoziti i tekući računi	1.120	767	1.370	138	-
- Banke	34	144	791	19	-
- Klijenti	1.086	623	579	119	-
B.2 Dužnički vrijednosni papiri	-	-	-	-	-
B.3 Ostale obveze	-	-	-	-	-
<b>C. Vanbilanca</b>					
Fizički namireni financijski derivati					
- Duga pozicija	16	8	-	-	-
- Kratka pozicija	15	8	-	-	-
C.2 Financijski derivati podmireni gotovinom					
- Duga pozicija	9	9	41	35	-
- Kratka pozicija	7	8	30	30	-
C.3 Depoziti koje treba primiti					
- Duga pozicija	-	-	-	-	-
- Kratka pozicija	-	-	-	-	-
C.4 Zajam s neopozivim obvezama					
- Duga pozicija	741	567	683	72	-
- Kratka pozicija	50	138	15	-	-
C.5 Izdana jamstva	106	211	275	85	19
C.6 Priljena financijska jamstva	-	-	-	-	-
C.7 Fizički namireni kreditni derivati					
- Duga pozicija	-	-	-	-	-
- Kratka pozicija	-	-	-	-	-
C.8 Kreditni derivati podmireni gotovinom					
- Duga pozicija	-	-	-	-	-
- Kratka pozicija	-	-	-	-	-

## Dio F - Informacije o kapitalu

Banka aktivno upravlja razinom kapitala, te ga održava na primjerenom nivou za pokriće rizika poslovanja. Adekvatnost kapitala Banke nadzire se, između ostalog, i propisima odnosno koeficijentima određenim od strane Uredbe Europskog parlamenta o bonitetnim zahtjevima za kreditne institucije i Hrvatske narodne banke. Tijekom izvještajnog razdoblja i prethodnog izvještajnog razdoblja nisu prekršeni regulatorni zahtjevi.

### Upravljanje kapitalom

Osnovni cilj upravljanja kapitalom Banke je osigurati usklađenost sa svim regulatornim kapitalnim zahtjevima, te zadržavanje snažnog kreditnog rejtinga i stopa adekvatnosti kapitala Banke kako bi se osnažilo poslovanje i maksimizirala vrijednost za dioničare.

Banka upravlja strukturom kapitala i prilagođava je sukladno promjenama u ekonomskim uvjetima i karakteristikama rizičnosti poslovanja. Kako bi održala ili prilagodila strukturu kapitala, Banka može prilagoditi razinu isplate dividende dioničarima, vratiti kapitalno ulaganje dioničarima ili izdati nove vlasničke vrijednosnice.

Jamstveni kapital Banke te stopa kapitala izračunati u skladu sa zahtjevima Europskog nadzornog tijela za bankarstvo i nacionalnim diskrecijama HNB-a, samo za Banku (do dana izdavanja ovih financijskih izvještaja informacije o jamstvenom kapitalu, rizikom ponderiranom aktivima i ostalim elementima rizika nisu revidirane), bili su kako slijedi:

<b>BANKA</b> (u milijunima eura)	<b>31.12.2025.</b>	<b>31.12.2024.</b>
Izdani instrumenti kapitala	244	244
Premija na dionice	208	208
Trezorske dionice (neto od premije na trezorske dionice)	-	-
Zadržana dobit (isključena dobit za razdoblje)	1.586	1.520
Akumulirana ostala sveobuhvatna dobit	21	21
Ostale rezerve	22	22
Odbici u skladu s propisanim zahtjevima EBA	-85	-75
<b>Stopa redovnog osnovnog kapitala (nerevidirano)</b>	<b>1.996</b>	<b>1.940</b>
<b>Dodatni osnovni kapital 1</b>	<b>1.996</b>	<b>1.940</b>
<b>Dodatni osnovni kapital 2</b>	<b>50</b>	<b>-</b>
<b>Regulatorni kapital (nerevidirani)</b>	<b>2.046</b>	<b>1.940</b>
<b>Rizikom ponderirana aktiva i ostali elementi rizika (nerevidirana)</b>	<b>8.643</b>	<b>7.428</b>
Redovni osnovni kapital (nerevidirani)	23,09%	26,12%
Osnovni kapital (nerevidirano)	23,09%	26,12%
Stopa ukupnog kapitala (nerevidirano)	23,67%	26,12%

## Dio G - Transakcije s povezanim osobama

### Podaci o stanjima s povezanim osobama

Matično društvo Privredne banke Zagreb d.d. i njezinih podružnica je Intesa Sanpaolo Holding International koja posjeduje 100% dioničkog kapitala Banke na izvještajni datum. (100,0% prethodni izvještajni datum). Krajnje matično društvo je Intesa Sanpaolo S.p.A., banka osnovana u Italiji. Banka smatra da su joj izravno povezane osobe njezino krajnje matično društvo i njezine podružnice, ostali ključni dioničari i njihove podružnice; podružnice Banke i njezina pridružena društva; mirovinski fond kojim upravlja njezino pridruženo društvo PBZ Croatia osiguranje d.d.; članovi Nadzornog odbora, članovi Uprave i drugo visoko rukovodstvo (zajedno „ključno rukovodstvo“) sukladno odredbama navedenim u Međunarodnom računovodstvenom standardu 24 „Objavljivanje povezanih strana“ („MRS 24“). Banka daje kredite i plasira depozite povezanim osobama u sklopu redovitog poslovanja.

Iznosi transakcija s povezanim osobama te otvorene stavke na kraju godine bile su kako slijedi:

BANKA (u milijunima eura)	31.12.2025.					
	Društva koja podliježu zajedničkoj kontroli	Članice PBZ Grupe	Pridružena društva	Krajnje matično društvo - Intesa Sanpaolo S.p.A.	Ostali dioničari i njihove podružnice i podružnice krajnjeg matičnog društva	Ključno rukovodstvo
Novac i novčani ekvivalenti	-	-	-	-	-	-
Financijska imovina koja se mjeri po fer vrijednosti kroz dobit ili gubitak	-	-	-	-	-	-
a) financijska imovina koja se drži radi trgovanja	-	-	-	-	-	-
b) financijska imovina klasificirana po fer vrijednosti	-	-	-	-	-	-
c) ostala financijska imovina koja se obvezno mjeri po fer vrijednosti	-	-	-	-	-	-
Financijska imovina koja se mjeri po fer vrijednosti kroz dobit ili gubitak	-	-	-	-	-	-
Financijska imovina koja se mjeri po amortiziranom trošku	-	192	-	288	2	1
a) zajmovi bankama	-	-	-	288	1	-
b) zajmovi komitentima	-	192	-	-	1	1
Ostala imovina	-	-	-	55	-	-
Ulaganja u podružnice i pridružena društva	-	-	-	-	-	-
Financijske obveze koje se mjere po amortiziranom trošku	-	59	-	1.046	15	3
a) depoziti banaka	-	25	-	1.046	2	-
b) depoziti komitenata	-	34	-	-	13	3
Financijske obveze koje se drže radi trgovanja	-	-	-	-	-	-
Financijske obveze klasificirane po fer vrijednosti	-	-	-	-	-	-
Ostale financijske obveze	-	-	-	1	2	-
Izdana jamstva i obveze	-	-	-	11	8	-
Primljena jamstva i obveze	-	-	-	1	-	-
Ukupni kamatni prihod	-	3	-	35	-	-
Ukupni kamatni rashodi	-	-1	-	-18	-	-
Ukupni prihodi od naknada i provizija	-	2	-	-	6	-
Ukupni rashodi od naknada i provizija	-	-	-	-	-	-
Ukupni poslovni rashod (prihodi)	1	42	-	-4	-7	-

## Podaci o stanjima s povezanim osobama (nastavak)

BANKA (u milijunima eura)	Društva koja podliježu zajedničkoj kontroli	Članice PBZ Grupe	Pridružena društva	Krajnje matično društvo - Intesa Sanpaolo S.p.A.	Ostali dioničari i njihove podružnice i podružnice krajnjeg matičnog društva	31.12.2024.	
							Ključno rukovodstvo
Novac i novčani ekvivalenti	-	-	-	-	-	-	-
Financijska imovina koja se mjeri po fer vrijednosti kroz dobit ili gubitak	-	-	-	-	-	-	-
<i>a) financijska imovina koja se drži radi trgovanja</i>	-	-	-	-	-	-	-
<i>b) financijska imovina klasificirana po fer vrijednosti</i>	-	-	-	-	-	-	-
<i>c) ostala financijska imovina koja se obvezno mjeri po fer vrijednosti</i>	-	-	-	-	-	-	-
Financijska imovina koja se mjeri po fer vrijednosti kroz dobit ili gubitak	-	-	-	-	-	-	-
Financijska imovina koja se mjeri po amortiziranom trošku	-	81	-	1.944	1	1	
<i>a) zajmovi bankama</i>	-	-	-	1.944	-	-	
<i>b) zajmovi komitentima</i>	-	81	-	-	1	1	
Ostala imovina	-	-	-	-	-	-	-
Ulaganja u podružnice i pridružena društva	-	-	-	-	-	-	-
Financijske obveze koje se mjere po amortiziranom trošku	-	45	-	386	14	3	
<i>a) depoziti banaka</i>	-	-	-	344	2	-	
<i>b) depoziti komitenata</i>	-	45	-	42	12	3	
Financijske obveze koje se drže radi trgovanja	-	-	-	-	-	-	-
Financijske obveze klasificirane po fer vrijednosti	-	-	-	-	-	-	-
Ostale financijske obveze	-	-	-	1	3	-	
Izdana jamstva i obveze	-	-	-	11	6	-	
Primljena jamstva i obveze	-	21	-	22	-	-	
Ukupni kamatni prihod	-	4	-	53	-	-	
Ukupni kamatni rashodi	-	-1	-	-8	-	-	
Ukupni prihodi od naknada i provizija	-	2	-	-	6	-	
Ukupni rashodi od naknada i provizija	-	-	-	-1	-	-	
Ukupni poslovni rashodi (prihodi)	-	113	-	-2	-7	-	

## Podaci o stanjima s povezanim osobama (nastavak)

GRUPA (u milijunima eura)						31.12.2025.	
	Društva koja podliježu zajedničkoj kontroli	Članice PBZ Grupe	Pridružena društva	Krajnje matično društvo - Intesa Sanpaolo S.p.A.	Ostali dioničari i njihove podružnice i podružnice krajnjeg matičnog društva	Ključno rukovodstvo	
Novac i novčani ekvivalenti	-	-	-	19	1	-	-
Financijska imovina koja se mjeri po fer vrijednosti kroz dobit ili gubitak	-	-	-	1	1	-	-
<i>a) financijska imovina koja se drži radi trgovanja</i>	-	-	-	-	-	-	-
<i>b) financijska imovina klasificirana po fer vrijednosti</i>	-	-	-	-	-	-	-
<i>c) ostala financijska imovina koja se obvezno mjeri po fer vrijednosti</i>	-	-	-	1	1	-	-
Financijska imovina koja se mjeri po fer vrijednosti kroz dobit ili gubitak	-	-	-	-	-	-	-
Financijska imovina koja se mjeri po amortiziranom trošku	-	-	-	641	32	1	1
<i>a) zajmovi bankama</i>	-	-	-	641	31	-	-
<i>b) zajmovi komitentima</i>	-	-	-	-	1	1	1
Ostala imovina	-	-	-	62	1	-	-
Ulaganja u podružnice i pridružena društva	-	-	-	-	-	-	-
Financijske obveze koje se mjere po amortiziranom trošku	-	-	-	1.468	16	3	3
<i>a) depoziti banaka</i>	-	-	-	1.468	3	-	-
<i>b) depoziti komitenata</i>	-	-	-	-	13	3	3
Financijske obveze koje se drže radi trgovanja	-	-	-	-	-	-	-
Financijske obveze klasificirane po fer vrijednosti	-	-	-	-	-	-	-
Ostale financijske obveze	-	-	-	2	2	-	-
Izdana jamstva i obveze	-	-	-	81	8	-	-
Primljena jamstva i obveze	-	-	-	82	30	-	-
Ukupni kamatni prihod	-	-	-	42	1	-	-
Ukupni kamatni rashodi	-	-	-	-34	-	-	-
Ukupni prihodi od naknada i provizija	-	-	-	-	6	-	-
Ukupni rashodi od naknada i provizija	-	-	-	-1	-	-	-
Ukupni poslovni rashodi (prihodi)	1	-	-	2	-6	-	-

## Podaci o stanjima s povezanim osobama (nastavak)

GRUPA (u milijunima eura)						31.12.2024.	
	Društva koja podliježu zajedničkoj kontroli	Članice PBZ Grupe	Pridružena društva	Krajnje matično društvo - Intesa Sanpaolo S.p.A.	Ostali dioničari i njihove podružnice i podružnice krajnjeg matičnog društva	Ključno rukovodstvo	
Novac i novčani ekvivalenti	-	-	-	23	2	-	
Financijska imovina koja se mjeri po fer vrijednosti kroz dobit ili gubitak	-	-	-	3	1	-	
<i>a) financijska imovina koja se drži radi trgovanja</i>	-	-	-	2	-	-	
<i>b) financijska imovina klasificirana po fer vrijednosti</i>	-	-	-	-	-	-	
<i>c) ostala financijska imovina koja se obvezno mjeri po fer vrijednosti</i>	-	-	-	1	1	-	
Financijska imovina koja se mjeri po fer vrijednosti kroz dobit ili gubitak	-	-	-	-	-	-	
Financijska imovina koja se mjeri po amortiziranom trošku	-	-	-	2.237	57	1	
<i>a) zajmovi bankama</i>	-	-	-	2.237	-	-	
<i>b) zajmovi komitentima</i>	-	-	-	-	57	1	
Ostala imovina	-	-	-	-	1	-	
Ulaganja u podružnice i pridružena društva	-	-	-	-	-	-	
Financijske obveze koje se mjere po amortiziranom trošku	-	-	-	834	50	3	
<i>a) depoziti banaka</i>	-	-	-	792	38	-	
<i>b) depoziti komitenata</i>	-	-	-	42	12	3	
Financijske obveze koje se drže radi trgovanja	-	-	-	-	-	-	
Financijske obveze klasificirane po fer vrijednosti	-	-	-	-	-	-	
Ostale financijske obveze	-	-	-	2	5	-	
Izdana jamstva i obveze	-	-	-	18	6	-	
Primljena jamstva i obveze	-	-	-	127	32	-	
Ukupni kamatni prihod	-	-	-	62	2	-	
Ukupni kamatni rashodi	-	-	-	-19	-	-	
Ukupni prihodi od naknada i provizija	-	-	-	-	6	-	
Ukupni rashodi od naknada i provizija	-	-	-	-2	-	-	
Ukupni poslovni rashodi (prihodi)	-	-	-	-2	-8	-	

Tijekom izvještajnog razdoblja i prethodnog izvještajnog razdoblja nisu priznata rezerviranja za depozite i zajmove dane povezanim osobama.

### Godišnja primanja ključnog rukovodstva

Sljedeće tablice prikazuju iznose naknada isplaćenih ključnom upravljačkom osoblju u 2025. godini, koje uključuje upravljačko tijelo u funkciji upravljanja, nadzorno tijelo u funkciji nadzora i izvršne direktore odgovorne za područja od strateške važnosti, zajednički nazivane Risk Takerima na razini Grupe. Ukupan broj ključnog upravljačkog osoblja Grupe na datum izvještavanja iznosio je 44 (prethodni izvještajni datum: 47).

Bonusi isplaćeni u 2025. godini uglavnom su isplaćeni u gotovini, dok su za 10 risk takerana bonusi također uključivali dodjelu dionica na odgođenoj osnovi. Bonusi se odnose na početni dio bonusa za učinak u 2024. godini isplaćenog u gotovini 2025. godine, početni dio bonusa za učinak u 2023. godini isplaćenog u dionicama 2025. godine (nakon razdoblja zadržavanja od jedne godine), kao i odgođene dijelove bonusa za 2019.–2022. godinu isplaćene u gotovini, dionicama ili oboje tijekom 2025., u skladu s definiranim planom dodjele bonusa za svaku određenu godinu.

Dodjela bonusa za poslovnu godinu 2025. trenutno je u tijeku, a isplata će biti izvršena tijekom 2026. godine (u cijelosti ili samo kao početni dio), temeljem politike naknada i poticaja Grupe i uz uvjet provjere postignuća dodijeljenih ciljeva te odluka nadležnih tijela.

(u milijunima eura)	BANKA		GRUPA	
	31.12.2025.	31.12.2024.	31.12.2025.	31.12.2024.
<b>Kratkoročne naknade<sup>1</sup></b>	<b>6</b>	<b>6</b>	<b>9</b>	<b>10</b>
- fiksne naknade isplaćene za tekuću godinu	5	5	7	8
- varijabilne naknade isplaćene u gotovini tijekom tekuće godine u vezi s prethodnim godinama	1	1	2	2
<b>Dugoročne naknade</b>	-	-	-	-
<b>Otpremnine<sup>2</sup></b>	-	-	-	-
<b>Plaćanja temeljena na dionicama<sup>3</sup></b>	<b>1</b>	<b>1</b>	<b>1</b>	<b>1</b>
<b>Ukupno</b>	<b>7</b>	<b>7</b>	<b>10</b>	<b>11</b>

<sup>1</sup> Uključuje fiksne i varijabilne naknade direktora koje se mogu smatrati ekvivalentom trošku rada i doprinosima za socijalno osiguranje koje plaća tvrtka za svoje zaposlenike.

<sup>2</sup> Uključuje naknade koje proizlaze iz ugovora o radu za prestanak radnog odnosa.

<sup>3</sup> Uključuje trošak koji se odnosi na varijabilni dio kratkoročne naknade koji će biti isplaćen u dionicama Intesa Sanpaolo.

## Dio H - Plaćanja temeljena na dionicama

### Godišnji program poticaja temeljen na financijskim instrumentima

U skladu s važećim regulatornim okvirom u Republici Hrvatskoj te u skladu s internim aktima Banke, PBZ Grupe i Grupe Intesa Sanpaolo, propisano je, između ostalog, da se dio godišnjih poticaja isplaćenih „risk takerima“ dodjeljuje kroz financijske instrumente u višegodišnjem vremenskom horizontu. Kao rezultat toga, PBZ Grupa uspostavlja godišnje programe poticaja temeljene na učinku. U sklopu provedbe tih programa, PBZ Grupa svake godine otkupljuje redovne dionice Intesa Sanpaolo u okviru programa otkupa dionica kojeg provodi matično društvo. Te će dionice biti dodijeljene korisnicima u skladu s provedbenim pravilnicima utvrđenima u odgovarajućim sustavima poticaja.

Općenito, korisnici moraju ostati zaposleni do trenutka stvarne isporuke dionica, a odgođeni dio poticaja (bilo u gotovini ili u financijskim instrumentima) podliježe mehanizmu naknadne korekcije – tzv. „malus uvjetu“. Prema tom uvjetu, iznos isplate i broj dodijeljenih dionica, ako ih ima, može se smanjiti ovisno o stupnju postignuća, u godini na koju se odgođeni dio odnosi, specifičnih ciljeva u računu dobiti i gubitka te bilanci koji mjere održivost postignutih rezultata tijekom vremena.

### Razvoj godišnjih programa poticaja temeljenih na financijskim instrumentima u 2025. godini

	BANKA		GRUPA	
	Br. dionica	Preostali vijek trajanja	Br. dionica	Preostali vijek trajanja
Financijski instrumenti na dan 31.12.2024.	785.342	2025-2029	1.089.509	2025-2029
Financijski instrumenti dodijeljeni tijekom godine	239.424	2026-2030	314.583	2026-2030
Financijski instrumenti koji više nisu dodijeljeni	-	-	-	-
Financijski instrumenti ostvareni i dodijeljeni tijekom godine	367.820	-	487.693	-
Financijski instrumenti na dan 31.12.2025.	699.314	2026-2030	946.204	2026-2030

Osim gore navedenih dionica, u skladu s odredbama Hrvatske narodne banke o naknadama i politikom naknada i poticaja Grupe, tijekom 2025. godine dodijeljeno je 46.200 dionica u vezi s naknadama dodijeljenim u slučaju prijevremenog prekida radnog odnosa (otpremnina). Razdoblje zadržavanja ovih dionica, dodijeljenih u višegodišnjem vremenskom horizontu, završava između ožujka 2026. i ožujka 2030. Osim toga, tijekom 2025. dodijeljeno je dodatnih 3.850 dionica također u vezi s naknadama povezanim s otpremninama, kao dio višegodišnjeg razdoblja koje završava u veljači 2026.

Osim povezanih transakcija na razini Banke, na razini PBZ Grupe dodatno je dodijeljeno 12.563 dionica Intesa Sanpaolo, uz gore navedene dionice, također povezano s naknadama vezanim uz otpremnine. Ove dionice dodijeljene su u sklopu višegodišnjeg razdoblja s razdobljem zadržavanja koje završava u svibnju 2029.

## Dio I – Objavljivanje najmova

Ovaj odjeljak navodi informacije koje zahtijeva MSFI 16, a koje nisu uključene u druge dijelove financijskih izvještaja te se dijele na najmoprimca i najmodavca.

### Odjeljak 1 – Najmoprimac

Banka i Grupa iznajmljuju uredske prostore. Ugovori o najmovima najčešće se sklapaju na razdoblje od tri do pet godina s mogućnošću obnavljanja najma nakon isteka tog vremena.

Tablica u nastavku prikazuje raščlambu troškova amortizacije za imovinu koja se sastoji od prava korištenja među različitim kategorijama, u skladu s objavom nekretnina i opreme/nematerijalne imovine.

(u milijunima eura)	BANKA		GRUPA	
	31.12.2025.	31.12.2024.	31.12.2025.	31.12.2024.
<b>Troškovi amortizacije prema vrsti imovine</b>				
<b>Nekretnine i oprema koja se koristi u poslovanju</b>	<b>13</b>	<b>11</b>	<b>16</b>	<b>14</b>
a) zgrade	7	7	9	9
b) namještaj	-	-	-	-
c) elektronička oprema	5	3	5	3
d) ostalo	1	1	2	2
<b>Nekretnine i oprema za ulaganje</b>	<b>-</b>	<b>-</b>	<b>-</b>	<b>-</b>
a) zgrade	-	-	-	-
<b>Ukupno</b>	<b>13</b>	<b>11</b>	<b>16</b>	<b>14</b>

## Odjeljak 2 – Najmodavac

Članice Grupe PBZ Leasing d.o.o. i Banka Intesa Sanpaolo d.d. Slovenija bave se poslovima financijskog i operativnog najma za nabavu različitih vozila, plovila, nekretnina i opreme u ulozi najmodavca za svoje klijente.

### 2.1. Financijski najam

#### 2.1.1 Raščlamba prema vremenskim rasponima plaćanja koja se trebaju primiti i usklađivanje s financijskim najmovima evidentiranim kao imovina

Ova tablica daje raščlambu prema vremenskim rasponima plaćanja najma koje treba primiti te usklađivanje između plaćanja najma koje treba primiti i financijskih najmova u skladu s MSFI 16. Konkretno, isplate najma koje treba primiti, koje predstavljaju zbroj minimalnih dospjelih plaćanja glavnice i kamata, prikazane su neto od ispravaka vrijednosti i nezajamčenog ostatka vrijednosti dospjelog najmodavcu. Usklađivanje s financijskim najmovima, prikazanim u financijskim izvještajima u okviru financijske imovine koja se mjeri po amortiziranom trošku, provodi se oduzimanjem nezarađenog financijskog prihoda i dodavanjem nezajamčenog ostatka vrijednosti.

(u milijunima eura) Vremenski rasponi	31.12.2025.	31.12.2024.
	Uplate koje treba primiti	Uplate koje treba primiti
Do jedne godine	108	97
Od jedne do dvije godine	83	71
Od dvije do tri godine	63	53
Od tri do četiri godine	44	35
Od četiri do pet godina	20	18
Preko 5 godina	11	5
<b>Ukupna plaćanja najma koja treba primiti</b>	<b>329</b>	<b>279</b>
<b>Usklađivanje s kreditima</b>	<b>31</b>	<b>27</b>
Nenaplaćeni dobiti (+)	31	27
Nezajamčena preostala vrijednost (-)	-	-
<b>Neto ulaganja u financijski najam</b>	<b>298</b>	<b>252</b>

### 2.2. Operativni najmovi prema MSFI 16

#### 2.2.1 Raščlamba uplata koje treba primiti prema vremenskim rasponima

To se odnosi na rate najma koje se primaju za nekretnine u vlasništvu.

(u milijunima eura) Vremenski rasponi	31.12.2025.	31.12.2024.
	Uplate koje treba primiti	Uplate koje treba primiti
Do jedne godine	6	6
Od jedne do dvije godine	5	5
Od dvije do tri godine	3	4
Od tri do četiri godine	2	2
Od četiri do pet godina	1	1
Preko 5 godina	3	3
<b>Ukupno</b>	<b>20</b>	<b>21</b>

## Dio J – Ostale informacije

### Odjeljak 1 – Preuzete obveze i izdana financijska jamstva

Preuzete obveze i financijska jamstva proizlaze iz različitih bankarskih proizvoda, čija je primarna svrha osigurati da sredstva budu dostupna klijentu kada je to potrebno. Garancije i odobreni akreditivi, koji predstavljaju neopoziva jamstva da će Grupa obaviti isplatu u slučaju nemogućnosti klijenta da podmiri svoje obveze prema trećim stranama, nose isti kreditni rizik kao i krediti i predujmovi. Dokumentarni i komercijalni akreditivi, koji su pisane obveze Grupe u ime klijenata na osnovi kojih treća strana ima pravo podizati sredstva Grupe do ugovorenog iznosa, sukladno specifičnim uvjetima i rokovima, osigurani su isporukama za koje su izdani, pa time predstavljaju značajno manji rizik.

Rukovodstvo je procijenilo rezervaciju za koju vjeruje da je dostatna za pokriće rizika od neispunjavanja obveza odnosnih ugovornih strana. Za više informacija pogledajte Dio E Odjeljak 1 – Kreditni rizik).

BANKA (u milijunima eura)	Preuzete obveze i izdana financijska jamstva - nominalni iznos			Kreditno umanjena pri početnom priznavanju	31.12.2025.
	1. razina	2. razina	3. razina		UKUPNO
<b>1. Preuzete obveze</b>	<b>2.650</b>	<b>108</b>	<b>6</b>	-	<b>2.764</b>
a) Središnje banke	-	-	-	-	-
b) Javna uprava	195	-	-	-	195
c) Banke	14	-	-	-	14
d) Ostala financijska društva	11	-	-	-	11
e) Nefinancijska društva	1.158	41	3	-	1.202
f) Kućanstva	1.272	67	3	-	1.342
<b>2. Izdana financijska jamstva</b>	<b>636</b>	<b>62</b>	<b>14</b>	-	<b>712</b>
a) Središnje banke	-	-	-	-	-
b) Javna uprava	-	-	-	-	-
c) Banke	66	2	-	-	68
d) Ostala financijska društva	6	-	-	-	6
e) Nefinancijska društva	556	60	14	-	630
f) Kućanstva	8	-	-	-	8
<b>GRUPA</b> (u milijunima eura)	<b>Preuzete obveze i izdana financijska jamstva - nominalni iznos</b>			Kreditno umanjena pri početnom priznavanju	<b>31.12.2025.</b>
	1. razina	2. razina	3. razina		UKUPNO
<b>1. Preuzete obveze</b>	<b>3.464</b>	<b>126</b>	<b>7</b>	-	<b>3.597</b>
a) Središnje banke	-	-	-	-	-
b) Javna uprava	204	-	-	-	204
c) Banke	64	-	-	-	64
d) Ostala financijska društva	14	-	-	-	14
e) Nefinancijska društva	1.714	53	3	-	1.770
f) Kućanstva	1.468	73	4	-	1.545
<b>2. Izdana financijska jamstva</b>	<b>1.083</b>	<b>75</b>	<b>15</b>	-	<b>1.173</b>
a) Središnje banke	-	-	-	-	-
b) Javna uprava	1	-	-	-	1
c) Banke	137	2	-	-	139
d) Ostala financijska društva	5	-	-	-	5
e) Nefinancijska društva	930	73	15	-	1.018
f) Kućanstva	10	-	-	-	10

**Odjeljak 1 - Preuzete obveze i izdana financijska jamstva (nastavak)**

BANKA (u milijunima eura)	Preuzete obveze i izdana financijska jamstva - nominalni iznos				31.12.2024.	
	1. razina	2. razina	3. razina	Kreditno umanjena pri početnom priznavanju	UKUPNO	
<b>1. Preuzete obveze</b>	<b>1.948</b>	<b>141</b>	<b>5</b>	-	<b>2.094</b>	
a) Središnje banke	-	-	-	-	-	
b) Javna uprava	199	-	-	-	199	
c) Banke	33	-	-	-	33	
d) Ostala financijska društva	8	-	-	-	8	
e) Nefinancijska društva	975	70	3	-	1.048	
f) Kućanstva	733	71	2	-	806	
<b>2. Izdana financijska jamstva</b>	<b>528</b>	<b>88</b>	<b>11</b>	-	<b>627</b>	
a) Središnje banke	-	-	-	-	-	
b) Javna uprava	-	-	-	-	-	
c) Banke	72	-	-	-	72	
d) Ostala financijska društva	3	-	-	-	3	
e) Nefinancijska društva	449	86	9	-	544	
f) Kućanstva	4	2	2	-	8	
<b>GRUPA</b> (u milijunima eura)	<b>Preuzete obveze i izdana financijska jamstva - nominalni iznos</b>				<b>31.12.2024.</b>	
	1. razina	2. razina	3. razina	Kreditno umanjena pri početnom priznavanju	UKUPNO	
<b>1. Preuzete obveze</b>	<b>2.601</b>	<b>163</b>	<b>6</b>	-	<b>2.770</b>	
a) Središnje banke	-	-	-	-	-	
b) Javna uprava	201	-	-	-	201	
c) Banke	33	-	-	-	33	
d) Ostala financijska društva	7	-	-	-	7	
e) Nefinancijska društva	1.442	87	3	-	1.532	
f) Kućanstva	918	76	3	-	997	
<b>2. Izdana financijska jamstva</b>	<b>853</b>	<b>94</b>	<b>11</b>	-	<b>958</b>	
a) Središnje banke	-	-	-	-	-	
b) Javna uprava	-	-	-	-	-	
c) Banke	64	-	-	-	64	
d) Ostala financijska društva	3	-	-	-	3	
e) Nefinancijska društva	781	92	9	-	882	
f) Kućanstva	5	2	2	-	9	

## **Odjeljak 2 - Netiranje financijske imovine i financijskih obveza**

Objave navedene u nastavku uključuju financijsku imovinu i financijske obveze koje se netiraju u izvještaju o financijskom položaju Banke i Grupe, ili su podložne netiranju putem sporazuma o netiranju ili sličnog ugovora koji pokriva slične financijske instrumente, bez obzira na to jesu li financijska imovina i obveze netirane u izvještaju o financijskom položaju.

Slični ugovori uključuju derivatne sporazume, globalne repo ugovore, te globalne sporazume o pozajmljivanju vrijednosnih papira. Slični financijski instrumenti uključuju derivate, ugovore o prodaji i ponovnoj kupnji i obrnuti ugovori o prodaji i ponovnoj kupnji te ugovore o pozajmljivanju i zaduživanju vrijednosnim papirima. Financijski instrumenti kao što su krediti i depoziti nisu navedeni u tablicama, osim ako nisu netirani u izvještaju o financijskom položaju.

Grupa prima i daje kolaterale u obliku novca i utrživih vrijednosnih papira u pogledu sljedećih transakcija:

- derivati;
- ugovori o prodaji i ponovnoj kupnji i obrnuti ugovori o prodaji i ponovnoj kupnji; i
- zaduživanje i pozajmljivanje vrijednosnih papira.

### *Derivatni financijski instrumenti*

Derivatni financijski instrumenti uključuju valutne termenske ugovore i valutne swapove, kao i kredite s jed-nosmjernom valutnom klauzulom. Svi derivati su klasificirani kao financijska imovina koja se drži radi trgovanja te se vrednuju kao imovina kada je njihova fer vrijednost pozitivna i kao obveze kada je negativna.

Za više informacija pogledajte Dio B – Podaci o bilanci (Odjeljak 2 i Odjeljak 15).

### *Ugovori o prodaji i ponovnoj kupnji i obrnuti ugovori o prodaji i ponovnoj kupnji*

Ugovori o prodaji i ponovnoj kupnji (repo ugovori) su transakcije u kojima Grupa prodaje vrijednosnicu te isto-vremeno ugovora njezinu ponovnu kupnju po fiksnoj cijeni na određeni datum u budućnosti. Banka i Grupa nastavljaju priznavati vrijednosnice prodane temeljem ugovora o prodaji i ponovnoj kupnji u izvještaju o financij-skom položaju s obzirom da preuzimaju sve rizike i nagrade povezane s vlasništvom. Primljena sredstva priznaju se kao financijska imovina, a financijska se obveza priznaje za obvezu otplate po otkupnoj cijeni.

Ugovori o prodaji i ponovnoj kupnji su transakcije u kojima Banka i Grupa kupuju vrijednosnicu te istovremeno ugovaraju njezinu ponovnu prodaju po fiksnoj cijeni na određeni datum u budućnosti. Banka i Grupa drže in-strument osiguranja u obliku utrživih vrijednosnica temeljem danih kredita. Ugovori o prodaji i ponovnoj kupnji i obrnuti ugovori o prodaji i ponovnoj kupnji daju Grupi mogućnost netiranja ovih pozicija na neto osnovi u slučaju neplaćanja bilo koje strane.

**Odjeljak 2 - Netiranje financijske imovine i financijskih obveza (nastavak)**

Financijska imovina koja podliježe netiranju u financijskim izvještajima ili podliježe glavnim sporazumima o netiranju ili sličnim ugovorima

BANKA (u milijunima eura) Vrste	Bruto iznos financijske imovine (a)	Iznos financijskih obveza netiran u bilanci (b)	Neto iznos financijske imovine prikazan u bilanci (c = a-b)	Povezani iznosi koji ne podliježu netiranju u bilanci		Neto iznos (f=c-d-e)
				Financijski instrumenti (d)	Gotovinski instrument osiguranja (e)	
1. Derivati	-	-	-	-	-	-
2. Ugovori o ponovnoj kupnji	184	-	184	191	-	-7
3. Pozajmljivanje vrijednosnih papira	-	-	-	-	-	-
4. Ostalo	-	-	-	-	-	-
<b>UKUPNO</b>	<b>31.12.2025.</b>	<b>184</b>	<b>-</b>	<b>184</b>	<b>191</b>	<b>-7</b>
1. Derivati	-	-	-	-	-	-
2. Ugovori o ponovnoj kupnji	1.880	-	1.880	1.934	-	-54
3. Pozajmljivanje vrijednosnih papira	-	-	-	-	-	-
4. Ostalo	-	-	-	-	-	-
<b>UKUPNO</b>	<b>31.12.2024.</b>	<b>1.880</b>	<b>-</b>	<b>1.880</b>	<b>1.934</b>	<b>-54</b>

GRUPA (u milijunima eura) Vrste	Bruto iznos financijske imovine (a)	Iznos financijskih obveza netiran u bilanci (b)	Neto iznos financijske imovine prikazan u bilanci (c = a-b)	Povezani iznosi koji ne podliježu netiranju u bilanci		Neto iznos (f=c-d-e)
				Financijski instrumenti (d)	Gotovinski instrument osiguranja (e)	
1. Derivati	-	-	-	-	-	-
2. Ugovori o ponovnoj kupnji	184	-	184	191	-	-7
3. Pozajmljivanje vrijednosnih papira	-	-	-	-	-	-
4. Ostalo	-	-	-	-	-	-
<b>UKUPNO</b>	<b>31.12.2025.</b>	<b>184</b>	<b>-</b>	<b>184</b>	<b>191</b>	<b>-7</b>
1. Derivati	-	-	-	-	-	-
2. Ugovori o ponovnoj kupnji	1.880	-	1.880	1.934	-	-54
3. Pozajmljivanje vrijednosnih papira	-	-	-	-	-	-
4. Ostalo	-	-	-	-	-	-
<b>UKUPNO</b>	<b>31.12.2024.</b>	<b>1.880</b>	<b>-</b>	<b>1.880</b>	<b>1.934</b>	<b>-54</b>

**Odjeljak 2 - Netiranje financijske imovine i financijskih obveza (nastavak)**

Financijske obveze koje podliježu netiranju u financijskim izvještajima ili podliježu glavnim sporazumima o netiranju ili sličnim ugovorima

BANKA (u milijunima eura) Vrste	Bruto iznos financijskih obveza (a)	Iznos financijske imovine netiran u bilanci (b)	Neto iznos financijskih obveza prikazan u bilanci (c = a-b)	Povezani iznosi koji ne podliježu netiranju u bilanci		Neto iznos (f=c-d-e)
				Financijski instrumenti (d)	Gotovinski instrument osiguranja (e)	
1. Derivati	-	-	-	-	-	-
2. Ugovori o ponovnoj kupnji	25	-	25	25	-	-
3. Pozajmljivanje vrijednosnih papira	-	-	-	-	-	-
4. Ostalo	-	-	-	-	-	-
<b>UKUPNO</b>	<b>31.12.2025.</b>	<b>25</b>	<b>25</b>	<b>25</b>	<b>-</b>	<b>-</b>
1. Derivati	-	-	-	-	-	-
2. Ugovori o ponovnoj kupnji	-	-	-	-	-	-
3. Pozajmljivanje vrijednosnih papira	-	-	-	-	-	-
4. Ostalo	134	-	134	157	-	-23
<b>UKUPNO</b>	<b>31.12.2024.</b>	<b>134</b>	<b>134</b>	<b>157</b>	<b>-</b>	<b>-23</b>

GRUPA (u milijunima eura) Vrste	Bruto iznos financijske imovine (a)	Iznos financijskih obveza netiran u bilanci (b)	Neto iznos financijske imovine prikazan u bilanci (c = a-b)	Povezani iznosi koji ne podliježu netiranju u bilanci		Neto iznos (f=c-d-e)
				Financijski instrumenti (d)	Gotovinski instrument osiguranja (e)	
1. Derivati	-	-	-	-	-	-
2. Ugovori o ponovnoj kupnji	-	-	-	-	-	-
3. Pozajmljivanje vrijednosnih papira	-	-	-	-	-	-
4. Ostalo	-	-	-	-	-	-
<b>UKUPNO</b>	<b>31.12.2025.</b>	<b>-</b>	<b>-</b>	<b>-</b>	<b>-</b>	<b>-</b>
1. Derivati	-	-	-	-	-	-
2. Ugovori o ponovnoj kupnji	-	-	-	-	-	-
3. Pozajmljivanje vrijednosnih papira	-	-	-	-	-	-
4. Ostalo	134	-	134	157	-	-23
<b>UKUPNO</b>	<b>31.12.2024.</b>	<b>134</b>	<b>134</b>	<b>157</b>	<b>-</b>	<b>-23</b>

**Odjeljak 3 - Sredstva kojima Banka upravlja u ime i za račun trećih osoba**

Vrsta usluge (u milijunima eura)	BANKA		GRUPA	
	31.12.2025.	31.12.2024.	31.12.2025.	31.12.2024.
<b>1. Trgovanje u ime klijenta</b>	-	-	-	-
a) Kupnje	-	-	-	-
1. namireno	-	-	-	-
2. namirit će se	-	-	-	-
b) Prodaje	-	-	-	-
1. namireno	-	-	-	-
2. namirit će se	-	-	-	-
<b>2. Upravljanje portfeljem</b>	-	-	<b>268</b>	<b>206</b>
a) individualni	-	-	-	-
b) kolektivni	-	-	268	206
<b>3. Skrbništvo i upravljanje vrijednosnim papirima</b>	<b>15.487</b>	<b>10.474</b>	<b>16.833</b>	<b>11.377</b>
a) vrijednosni papiri treće strane koji se drže u depozitu: povezani s aktivnostima banke depozitara (isključujući upravljanje portfeljem)	-	-	730	440
b) vrijednosni papiri trećih strana koji se drže u depozitu	15.487	10.474	15.317	10.397
c) vrijednosni papiri trećih strana deponirani kod trećih osoba	-	-	-	-
d) portfelj vrijednosnih papira deponiranih kod trećih osoba	-	-	786	540
<b>4. Ostalo</b>	-	-	-	-

Banka i Grupa pružaju usluge skrbništva bankama i klijentima, uključujući investicijske i mirovinske fondove. Ova se imovina vodi odvojeno od imovine Banke i Grupe i vodi se izvanbilančno. Banka i Grupa za svoje usluge klijentima naplaćuju naknade.

Naknade zarađene od skrbničkih usluga, imovine pod upravljanjem u investicijskim fondovima i upravljanja portfeljem iznosile su 4 milijuna eura za Banku i 5 milijuna eura za Grupu (prethodni izvještajni datum: 3 milijuna eura za banku i 4 milijuna eura za Grupu).

Na datum izvještavanja sredstva pod upravljanjem u obveznom mirovinskom fondu kojim upravlja pridruženo društvo Banke PBZ Croatia Osiguranje d.d. iznosi 2.598 milijuna eura (prethodni izvještajni datum: 2.172 milijuna eura). Ova sredstva drži skrbnička banka koja nije članica Grupe.

#### Odjeljak 4 - Ostali zakonski i regulatorni zahtjevi

U skladu sa Zakonom o kreditnim institucijama prema članku 164., Banka objavljuje sljedeće informacije: Banka i Grupa mogu obavljati bankovne usluge te osnovne i dodatne financijske usluge kako slijedi:

- primanje depozita ili drugih povratnih sredstava od javnosti i odobravanje kredita iz tih sredstava, a za svoj račun;
- primanje depozita ili drugih povratnih sredstava;
- odobravanje kredita i zajmova, uključujući potrošačke kredite i zajmove te hipotekarne kredite i zajmove ako je to dopušteno posebnim zakonom i financiranje komercijalnih poslova, uključujući izvezno financiranje na osnovi otkupa s diskontom i bez regresa dugoročnih nedospjelih potraživanja osiguranih financijskim instrumentima (forfeiting);
- otkup potraživanja s regresom ili bez njega (factoring);
- financijski najam (leasing);
- izdavanje garancija ili drugih jamstava;
- trgovanje za svoj račun ili za račun klijenta instrumentima tržišta novca; prenosivim vrijednosnim papirima; stranim sredstvima plaćanja, uključujući mjenjačke poslove; financijskim ročnicama i opcijama; valutnim i kamatnim instrumentima;
- platne usluge, u skladu s postojećim zakonom;
- pružanje usluga vezanih uz poslove kreditiranja, kao npr. prikupljanje podataka, izrada analiza i davanje informacija o kreditnoj sposobnosti pravnih i fizičkih osoba koje samostalno obavljaju djelatnost.;
- izdavanje drugih instrumenata plaćanja i upravljanje njima ako se pružanje ovih usluga ne smatra pružanjem usluga platnog prometa u zemlji i s inozemstvom.;
- iznajmljivanje sefova;
- posredovanje pri sklapanju poslova na novčanom tržištu;
- obavljanje poslova vezanih uz prodaju polica osiguranja u skladu s propisima koji uređuju osiguranje;
- savjetovanje pravnih osoba glede strukture kapitala, poslovne strategije i sličnih pitanja i pružanje usluga koje se odnose na poslovna spajanja i stjecanje dionica i poslovnih udjela u drugim društvima;
- pružanje investicijskih i pomoćnih usluga i aktivnosti propisanih posebnim zakonom kojim se uređuje tržište kapitala, a koje nisu uključene u prethodno navedene osnovne financijske usluge;
- izdavanje elektroničkog novca;
- prodaja nekretnina, procjena vrijednosti nekretnina, financijski i tehnički nadzor nad izgradnjom nekretnina
- obvezno upravljanje mirovinskim fondovima.

Grupa posluje na tržištima u Republici Hrvatskoj, Sloveniji i Bosni i Hercegovini.

	31.12.2025.		
	Hrvatska	Bosna i Hercegovina	Slovenija
Ukupni bruto prihod	857	74	183
Dobit prije oporezivanja	419	17	76
Dobit nakon oporezivanja	350	15	60
Plaćeni porez na dobit	92	1	19
Broj radnika na osnovi ekvivalentnog punog radnog vremena	3.238	588	701
Ukupni neto prihod s povezanim društvima	1	-	-



Prilog 1

# Prilog 1 - Nerevidirani dopunski financijski izvještaji po lokalnoj regulativi

Dopunski izvještaji Banke i Grupe pripremljeni u skladu s okvirom izvještavanja propisanim Odlukom Hrvatske narodne banke o strukturi i sadržaju godišnjih financijskih izvještaja kreditnih institucija (Narodne Novine 80/2025):

## Obrazac „Bilanca“

(u milijunima eura)		BANKA		GRUPA	
Imovina	31.12.2025.	31.12.2024.	31.12.2025.	31.12.2024.	31.12.2024.
1. Novac u blagajni i sredstva kod središnjih banaka	2.682	2.728	3.319	3.624	3.624
2. Trezorski zapisi i drugi kratkoročni vrijednosni papiri prihvatljivi za refinanciranje kod središnjih banaka (2.1. + 2.2.):	409	1.229	545	1.338	1.338
2.1. (a) trezorski zapisi i slični vrijednosni papiri	75	651	130	720	720
2.2. (b) drugi kratkoročni vrijednosni papiri	334	578	415	618	618
3. Krediti i predujmovi kreditnim institucijama (3.1. + 3.2.):	719	2.661	1.271	3.231	3.231
3.1. (a) na zahtjev	11	29	80	105	105
3.2. (b) drugi krediti i predujmovi	708	2.632	1.191	3.126	3.126
4. Krediti i predujmovi klijentima	10.033	8.990	14.234	12.852	12.852
5. Dužnički vrijednosni papiri, uključujući vrijednosne papire s fiksnim prinosom (5.1. + 5.2.):	3.997	838	888	1.337	1.337
5.1. (a) koje su izdala državna tijela	3.193	603	-	962	962
5.2. (b) ostali dužnički vrijednosni papiri	804	235	888	375	375
6. Dionice i drugi vrijednosni papiri s promjenjivim prinosom	5	3	19	17	17
7. Sudjelujući udjeli	4	4	10	9	9
8. Ulaganja u povezana društva	241	241	-	-	-
9. Nematerijalna imovina	60	55	82	74	74
10. Materijalna imovina (10.1. + 10.2.):	144	144	260	261	261
10.1. (a) nekretnine, postrojenja i oprema	143	143	255	259	259
10.2. (b) ulaganje u nekretnine	1	1	5	2	2
11. Porezna imovina (11.1. + 11.2.):	20	18	32	30	30
11.1. (a) kratkotrajna porezna imovina	5	-	9	4	4
11.2. (b) odgođena porezna imovina	15	18	23	26	26
12. Ostala imovina	55	65	98	108	108
13. Unaprijed plaćeni troškovi i ostala aktivna vremenska razgraničenja	19	11	26	14	14
14. Dugotrajna imovina namijenjena prodaji i prestanak poslovanja	3	3	6	5	5
<b>15. Ukupna imovina (od 1. do 14.)</b>	<b>18.391</b>	<b>16.990</b>	<b>20.790</b>	<b>22.900</b>	<b>22.900</b>

**Obrazac „Bilanca“ (nastavak)**

(u milijunima eura)		BANKA		GRUPA	
		31.12.2025.	31.12.2024.	31.12.2025.	31.12.2024.
<b>Obveze i kapital</b>					
16.	Obveze prema kreditnim institucijama (16.1. + 16.2.):	271	595	672	1.143
16.1.	(a) na zahtjev	65	47	67	49
16.2.	(b) s ugovorenim datumom dospijeca ili otkaznim rokom	207	547	605	1.094
17.	Obveze prema klijentima (17.1. + 17.2.):	14.443	13.610	19.489	18.197
17.1.	(a) osigurani depoziti (17.1.1. + 17.1.2.):	13.119	12.112	17.781	16.390
17.1.1.	(aa) na zahtjev	9.610	8.985	12.762	11.899
17.1.2.	(ab) s ugovorenim datumom dospijeca ili otkaznim rokom	3.509	3.127	5.019	4.491
17.2.	(b) ostale obveze prema klijentima (17.2.1. + 17.2.2.):	1.324	1.498	1.708	1.807
17.2.1.	(ba) na zahtjev	605	701	868	931
17.2.2.	(bb) s ugovorenim datumom dospijeca ili otkaznim rokom	719	797	840	876
18.	Izdani dužnički vrijednosni papiri	-	-	-	-
19.	Ostale obveze	195	208	338	366
20.	Odgodeno plaćanje troškova i ostala pasivna vremenska razgraničenja	20	28	55	62
21.	Rezerviranja (21.1. + 21.2.):	82	94	94	110
21.1.	(a) rezerviranja za mirovine i slične obveze	-	-	2	2
21.2.	(b) ostala rezerviranja	82	94	92	108
22.	Porezne obveze (22.1. + 22.2.):	4	28	13	38
22.1.	(a) tekuće porezne obveze	-	24	1	25
22.2.	(b) odgođene porezne obveze	4	4	12	13
23.	Obveze uključene u grupe za otuđenje klasificirane kao namijenjene za prodaju	-	-	-	-
24.	Podređene obveze	987	-	1.059	10
25.	Kapital (25.1. + 25.2.):	244	244	244	244
25.1.	(a) uplaćeni kapital	244	244	244	244
25.2.	(b) neuplaćeni kapital koji je pozvan na plaćanje	-	-	-	-
26.	Premija na dionice	183	183	183	183
27.	Druge stavke kapitala	-	-	-	-
28.	(-) Trezorske dionice	-	-	-	-
29.	Rezerve (29.1. + 29.2. + 29.3. + 29.4.):	22	22	37	30
29.1.	(a) zakonske rezerve	19	19	19	19
29.2.	(b) statutarne rezerve	-	-	-	-
29.3.	(c) rezerve za vlastite dionice	-	-	-	-
29.4.	(d) ostale rezerve	3	3	18	11
30.	Revalorizacijske rezerve	-	-	-	-
31.	Akumulirana ostala sveobuhvatna dobit	21	21	47	48
32.	Zadržana dobit	1.585	1.520	1.870	1.872
33.	Dobit ili gubitak tekuće godine	334	437	355	377
34.	Manjinski udjeli	-	-	221	220
<b>35.</b>	<b>Ukupne obveze i kapital (od 16. do 34.)</b>	<b>18.391</b>	<b>16.990</b>	<b>24.677</b>	<b>22.900</b>
36.	Preuzete obveze po kreditima	2.764	2.094	3.489	2.770
37.	Preuzeta financijska jamstva	679	620	923	832
38.	Ostale preuzete obveze	33	7	358	126
<b>39.</b>	<b>Ukupno izvanbilančne stavke (od 36. do 38.)</b>	<b>3.476</b>	<b>2.721</b>	<b>4.770</b>	<b>3.728</b>

Obrazac bilance sastavljen je u skladu s Odlukom Hrvatske narodne banke o strukturi i sadržaju godišnjih financijskih izvještaja za banke.

Sljedeće tablice prikazuju usklađivanje zakonskih financijskih izvještaja i dopunskih obrazaca za HNB.

### Usklada bilance na dan 31. prosinca 2025.

BANKA (u milijunima eura) Imovina	Iznosi prema lokalnim pravilima	Prilagodba lokalnih pravila	Iznos prilagođen MSFI	Novac i novčani ekvivalenti	Prema MSFI
					Financijska imovina koja se mjeri po fer vrijednosti kroz dobit ili gubitak
Novac u blagajni i sredstva kod središnjih banaka	2.682	-	2.682	2.682	-
Trezorski zapisi i drugi kratkoročni vrijednosni papiri prihvatljivi za refinanciranje kod središnjih banaka	409	-	409	-	11
Kreditni i predujmovi kreditnim institucijama	719	-	719	11	-
Kreditni i predujmovi klijentima	10.033	-8	10.025	31	-
Dužnički vrijednosni papiri, uključujući vrijednosne papire s fiksnim prinosom	3.997	-	3.997	-	23
Dionice i drugi vrijednosni papiri s promjenjivim prinosom	5	-	5	-	4
Sudjelujući udjeli	4	-	4	-	-
Ulaganja u povezana društva	241	-	241	-	-
Nematerijalna imovina	60	-	60	-	-
Materijalna imovina	144	-	144	-	-
Porezna imovina	20	-	20	-	-
Ostala imovina	55	-	55	-	-
Unaprijed plaćeni troškovi i ostala aktivna vremenska razgraničenja	19	-	19	-	-
Dugotrajna imovina namijenjena prodaji i prestanak poslovanja	3	-	3	-	-
<b>Ukupna imovina</b>	<b>18.391</b>	<b>-8</b>	<b>18.383</b>	<b>2.724</b>	<b>38</b>

BANKA (u milijunima eura) Imovina	Financijska imovina koja se mjeri po fer vrijednosti kroz ostalu sveobuhvat- nu dobit	Financijska imovina koja se mjeri po amortiziranom trošku	Derivativna financijska imovina za računovodstvo zaštite	Promjene fer vrijednosti zaštićenih stavki u zaštiti portfelja (+/-)	Prema MSFI
					Ulaganja u podružnice i pridružena društva
Novac u blagajni i sredstva kod središnjih banaka	-	-	-	-	-
Trezorski zapisi i drugi kratkoročni vrijednosni papiri prihvatljivi za refinanciranje kod središnjih banaka	398	-	-	-	-
Kreditni i predujmovi kreditnim institucijama	-	708	-	-	-
Kreditni i predujmovi klijentima	-	9.990	-	-	-
Dužnički vrijednosni papiri, uključujući vrijednosne papire s fiksnim prinosom	1.684	2.290	-	-	-
Dionice i drugi vrijednosni papiri s promjenjivim prinosom	1	-	-	-	-
Sudjelujući udjeli	-	-	-	-	4
Ulaganja u povezana društva	-	-	-	-	241
Nematerijalna imovina	-	-	-	-	-
Materijalna imovina	-	-	-	-	-
Porezna imovina	-	-	-	-	-
Ostala imovina	-	-	55	-6	-
Unaprijed plaćeni troškovi i ostala aktivna vremenska razgraničenja	-	-	-	-	-
Dugotrajna imovina namijenjena prodaji i prestanak poslovanja	-	-	-	-	-
<b>Ukupna imovina</b>	<b>2.083</b>	<b>12.988</b>	<b>55</b>	<b>-6</b>	<b>245</b>

**Usklada bilance na dan 31. prosinca 2025. (nastavak)**

BANKA (u milijunima eura) Imovina							Prema MSFI	
	Nekretnine i oprema	Nematerijalna imovina	Porezna imovina	Dugotrajna imovina namijenjena prodaji i iz prekinutog poslovanja	Ostala imovina	Ukupno imovina	Razlika	
Novac u blagajni i sredstva kod središnjih banaka	-	-	-	-	-	2,682	-	
Trezorski zapisi i drugi kratkoročni vrijednosni papiri prihvatljivi za refinanciranje kod središnjih banaka	-	-	-	-	-	409	-	
Kreditni i predujmovi kreditnim institucijama	-	-	-	-	-	719	-	
Kreditni i predujmovi klijentima	-	-	-	-	4	10.025	-	
Dužnički vrijednosni papiri, uključujući vrijednosne papire s fiksnim prinosom	-	-	-	-	-	3.997	-	
Dionice i drugi vrijednosni papiri s promjenjivim prinosom	-	-	-	-	-	5	-	
Sudjelujući udjeli	-	-	-	-	-	4	-	
Ulaganja u povezana društva	-	-	-	-	-	241	-	
Nematerijalna imovina	-	60	-	-	-	60	-	
Materijalna imovina	142	-	-	-	2	144	-	
Porezna imovina	-	-	20	-	-	20	-	
Ostala imovina	-	-	-	-	6	55	-	
Unaprijed plaćeni troškovi i ostala aktivna vremenska razgraničenja	-	-	-	-	19	19	-	
Dugotrajna imovina namijenjena prodaji i prestanak poslovanja	-	-	-	3	-	3	-	
<b>Ukupna imovina</b>	<b>142</b>	<b>60</b>	<b>20</b>	<b>3</b>	<b>31</b>	<b>18.383</b>	<b>-</b>	

BANKA (u milijunima eura) Obveze i kapital							Prema MSFI	
	Iznosi prema lokalnim pravilima	Prilagodba lokalnih pravila	Iznos prilagodan MSFI	Financijske obveze koje se mjere po amorti- ziranom trošku	Financijske obveze koje se drže radi trgovanja	Derivativne financijske obveze za računovodstvo zaštite		
Obveze prema kreditnim institucijama	271	-	271	271	-	-		
Obveze prema klijentima	14.443	-	14.443	14.441	-	-		
Izdani dužnički vrijednosni papiri	-	-	-	-	-	-		
Ostale obveze	195	-	195	65	-	23		
Odgodeno plaćanje troškova i ostala pasivna vremenska razgraničenja	20	-	20	-	-	-		
Rezerviranja:	82	-8	74	-	-	-		
Porezne obveze	4	-	4	-	-	-		
Obveze uključene u grupe za otuđenje klasificirane kao namijenjene za prodaju	-	-	-	-	-	-		
Podređene obveze	987	-	987	987	-	-		
Kapital	244	-	244	-	-	-		
Premija na dionice	183	-	183	-	-	-		
Druge stavke kapitala	-	-	-	-	-	-		
(-) Trezorske dionice	-	-	-	-	-	-		
Rezerve	22	-	22	-	-	-		
Revalorizacijske rezerve	-	-	-	-	-	-		
Akumulirana ostala sveobuhvatna dobit	21	-	21	-	-	-		
Zadržana dobit	1.585	-	1.585	-	-	-		
Dobit ili gubitak tekuće godine	334	-	334	-	-	-		
Manjinski udjeli	-	-	-	-	-	-		
<b>Ukupne obveze i kapital</b>	<b>18.391</b>	<b>-8</b>	<b>18.383</b>	<b>15.764</b>	<b>-</b>	<b>23</b>		

**Usklada bilance na dan 31. prosinca 2025. (nastavak)**

BANKA (u milijunima eura) Obveze i kapital	Prema MSFI					
	Promjene fer vrijednosti zaštićenih stavki u zaštitni portfelja s(+/-)	Porezne obveze	Ostale obveze	Rezerviranja za otpremnine	Rezerviranja za rizike i troškove	Revalorizacijske rezerve
Obveze prema kreditnim institucijama	-	-	-	-	-	-
Obveze prema klijentima	-	-	2	-	-	-
Izdani dužnički vrijednosni papiri	-	-	-	-	-	-
Ostale obveze	2	-	105	-	-	-
Odgodeno plaćanje troškova i ostala pasivna vremenska razgraničenja	-	-	20	-	-	-
Rezerviranja:	-	-	-	2	72	-
Porezne obveze	-	4	-	-	-	-
Obveze uključene u grupe za otuđenje klasificirane kao namijenjene za prodaju	-	-	-	-	-	-
Podređene obveze	-	-	-	-	-	-
Kapital	-	-	-	-	-	-
Premija na dionice	-	-	-	-	-	-
Druge stavke kapitala	-	-	-	-	-	-
(-) Trezorske dionice	-	-	-	-	-	-
Rezerve	-	-	-	-	-	-
Revalorizacijske rezerve	-	-	-	-	-	-
Akumulirana ostala sveobuhvatna dobit	-	-	-	-	-	21
Zadržana dobit	-	-	-	-	-	-
Dobit ili gubitak tekuće godine	-	-	-	-	-	-
Manjinski udjeli	-	-	-	-	-	-
<b>Ukupne obveze i kapital</b>	<b>2</b>	<b>4</b>	<b>127</b>	<b>2</b>	<b>72</b>	<b>21</b>

BANKA (u milijunima eura) Obveze i kapital	Prema MSFI					
	Rezerve	Premija na dionice	Dionički kapital	Neto dobit (gubitak) (+/-)	Ukupne obveze i dionički kapital	Razlika
Obveze prema kreditnim institucijama	-	-	-	-	271	-
Obveze prema klijentima	-	-	-	-	14.443	-
Izdani dužnički vrijednosni papiri	-	-	-	-	-	-
Ostale obveze	-	-	-	-	195	-
Odgodeno plaćanje troškova i ostala pasivna vremenska razgraničenja	-	-	-	-	20	-
Rezerviranja:	-	-	-	-	74	-
Porezne obveze	-	-	-	-	4	-
Obveze uključene u grupe za otuđenje klasificirane kao namijenjene za prodaju	-	-	-	-	-	-
Podređene obveze	-	-	-	-	987	-
Kapital	-	-	244	-	244	-
Premija na dionice	-	183	-	-	183	-
Druge stavke kapitala	-	-	-	-	-	-
(-) Trezorske dionice	-	-	-	-	-	-
Rezerve	22	-	-	-	22	-
Revalorizacijske rezerve	-	-	-	-	-	-
Akumulirana ostala sveobuhvatna dobit	-	-	-	-	21	-
Zadržana dobit	1.560	25	-	-	1.585	-
Dobit ili gubitak tekuće godine	-	-	-	334	334	-
Manjinski udjeli	-	-	-	-	-	-
<b>Ukupne obveze i kapital</b>	<b>1.582</b>	<b>208</b>	<b>244</b>	<b>334</b>	<b>18.383</b>	<b>-</b>

**Usklada bilance na dan 31. prosinca 2025. (nastavak)**

GRUPA (u milijunima eura) Imovina	Prema MSFI				
	Iznosi prema lokalnim pravilima	Prilagodba lokalnih pravila	Iznos prilagođen MSFI	Novac i novčani ekvivalenti	Financijska imovina koja se mjeri po fer vrijednosti kroz dobit ili gubitak
Novac u blagajni i sredstva kod središnjih banaka	3.319	-	3.319	3.319	-
Trezorski zapisi i drugi kratkoročni vrijednosni papiri prihvatljivi za refinanciranje kod središnjih banaka	545	-	545	-	13
Kreditni i predujmovi kreditnim institucijama	1.271	-	1.271	11	-
Kreditni i predujmovi klijentima	14.234	-8	14.226	62	-
Dužnički vrijednosni papiri, uključujući vrijednosne papire s fiksnim prinosom	4.777	-	4.777	-	22
Dionice i drugi vrijednosni papiri s promjenjivim prinosom	19	-	19	-	7
Sudjelujući udjeli	10	-	10	-	-
Ulaganja u povezana društva	-	-	-	-	-
Nematerijalna imovina	82	-	82	-	-
Materijalna imovina	260	-	260	-	-
Porezna imovina	32	-	32	-	-
Ostala imovina	97	-	97	-	-
Unaprijed plaćeni troškovi i ostala aktivna vremenska razgraničenja	26	-	26	2	-
Dugotrajna imovina namijenjena prodaji i prestanak poslovanja	6	-	6	-	-
<b>Ukupna imovina</b>	<b>24.678</b>	<b>-8</b>	<b>24.670</b>	<b>3.394</b>	<b>42</b>

GRUPA (u milijunima eura) Imovina	Prema MSFI				
	Financijska imovina koja se mjeri po fer vrijednosti kroz ostalu sveobuhvatnu dobit	Financijska imovina koja se mjeri po amortiziranom trošku	Derivativna financijska imovina za računovodstvo zaštite	Promjene fer vrijednosti zaštićenih stavki u zaštiti portfelja (+/-)	Ulaganja u podružnice i pridružena društva
Novac u blagajni i sredstva kod središnjih banaka	-	-	-	-	-
Trezorski zapisi i drugi kratkoročni vrijednosni papiri prihvatljivi za refinanciranje kod središnjih banaka	532	-	-	-	-
Kreditni i predujmovi kreditnim institucijama	-	1.260	-	-	-
Kreditni i predujmovi klijentima	-	14.137	-	-	-
Dužnički vrijednosni papiri, uključujući vrijednosne papire s fiksnim prinosom	2.171	2.584	-	-	-
Dionice i drugi vrijednosni papiri s promjenjivim prinosom	12	-	-	-	-
Sudjelujući udjeli	-	-	-	-	10
Ulaganja u povezana društva	-	-	-	-	-
Nematerijalna imovina	-	-	-	-	-
Materijalna imovina	-	-	-	-	-
Porezna imovina	-	-	-	-	-
Ostala imovina	-	-	89	-20	-
Unaprijed plaćeni troškovi i ostala aktivna vremenska razgraničenja	-	-	-	-	-
Dugotrajna imovina namijenjena prodaji i prestanak poslovanja	-	-	-	-	-
<b>Ukupna imovina</b>	<b>2.715</b>	<b>17.981</b>	<b>89</b>	<b>-20</b>	<b>10</b>

**Usklada bilance na dan 31. prosinca 2025. (nastavak)**

GRUPA (u milijunima eura) Imovina	Nekretnine i oprema	Nematerijalna imovina	Porezna imovina	Dugotrajna imovina namijenjena prodaji i iz prekinutog poslovanja	Ostala imovina	Prema MSFI	
						Ukupno imovina	Razlika
Novac u blagajni i sredstva kod središnjih banaka	-	-	-	-	-	3.319	-
Trezorski zapisi i drugi kratkoročni vrijednosni papiri prihvatljivi za refinanciranje kod središnjih banaka	-	-	-	-	-	545	-
Kreditni i predujmovi kreditnim institucijama	-	-	-	-	-	1.271	-
Kreditni i predujmovi klijentima	-	-	-	-	27	14.226	-
Dužnički vrijednosni papiri, uključujući vrijednosne papire s fiksnim prinosom	-	-	-	-	-	4.777	-
Dionice i drugi vrijednosni papiri s promjenjivim prinosom	-	-	-	-	-	19	-
Sudjelujući udjeli	-	-	-	-	-	10	-
Ulaganja u povezana društva	-	-	-	-	-	-	-
Nematerijalna imovina	-	82	-	-	-	82	-
Materijalna imovina	253	-	-	-	7	260	-
Porezna imovina	-	-	32	-	-	32	-
Ostala imovina	-	-	-	-	28	97	-
Unaprijed plaćeni troškovi i ostala aktivna vremenska razgraničenja	-	-	-	-	24	26	-
Dugotrajna imovina namijenjena prodaji i prestanak poslovanja	-	-	-	6	-	6	-
<b>Ukupna imovina</b>	<b>253</b>	<b>82</b>	<b>32</b>	<b>6</b>	<b>86</b>	<b>24.670</b>	<b>-</b>

GRUPA (u milijunima eura) Obveze i kapital	Iznosi prema lokalnim pravilima	Prilagodba lokalnih pravila	Iznos prilagođen MSFI	Financijske obveze koje se mjere po amortiziranom trošku	Financijske obveze koje se drže radi trgovanja	Prema MSFI	
						Derivatne financijske obveze za računovodstvo zaštite	
Obveze prema kreditnim institucijama	672	-	672	671	1	-	-
Obveze prema klijentima	19.489	-	19.489	19.487	-	-	-
Izdani dužnički vrijednosni papiri	-	-	-	-	-	-	-
Ostale obveze	339	-	339	78	-	-	26
Odgodeno plaćanje troškova i ostala pasivna vremenska razgraničenja	55	-	55	-	-	-	-
Rezerviranja:	94	-8	86	-	-	-	-
Porezne obveze	13	-	13	-	-	-	-
Obveze uključene u grupe za otuđenje klasificirane kao namijenjene za prodaju	-	-	-	-	-	-	-
Podređene obveze	1.059	-	1.059	1.059	-	-	-
Kapital	244	-	244	-	-	-	-
Premija na dionice	183	-	183	-	-	-	-
Druge stavke kapitala	-	-	-	-	-	-	-
(-) Trezorske dionice	-	-	-	-	-	-	-
Rezerve	37	-	37	-	-	-	-
Revalorizacijske rezerve	-	-	-	-	-	-	-
Akumulirana ostala sveobuhvatna dobit	47	-	47	-	-	-	-
Zadržana dobit	1.870	-	1.870	-	-	-	-
Dobit ili gubitak tekuće godine	355	-	355	-	-	-	-
Manjinski udjeli	221	-	221	-	-	-	-
<b>Ukupne obveze i kapital</b>	<b>24.678</b>	<b>-8</b>	<b>24.670</b>	<b>21.295</b>	<b>1</b>	<b>26</b>	

**Usklada bilance na dan 31. prosinca 2025. (nastavak)**

GRUPA (u milijunima eura) <b>Obveze i kapital</b>	Promjene fer vrijednosti zaštićenih stavki u zaštići portfelja (+/-)	Porezne obveze	Ostale obveze	Rezerviranja za otpremnine	Rezerviranja za rizike i troškove	Prema MSFI
						Revalorizacijske rezerve
Obveze prema kreditnim institucijama	-	-	-	-	-	-
Obveze prema klijentima	-	-	2	-	-	-
Izdani dužnički vrijednosni papiri	-	-	-	-	-	-
Ostale obveze	2	-	148	4	81	-
Odgođeno plaćanje troškova i ostala pasivna vremenska razgraničenja	-	-	55	-	-	-
Rezerviranja:	-	-	86	-	-	-
Porezne obveze	-	13	-	-	-	-
Obveze uključene u grupe za otuđenje klasificirane kao namijenjene za prodaju	-	-	-	-	-	-
Podređene obveze	-	-	-	-	-	-
Kapital	-	-	-	-	-	-
Premija na dionice	-	-	-	-	-	-
Druge stavke kapitala	-	-	-	-	-	-
(-) Trezorske dionice	-	-	-	-	-	-
Rezerve	-	-	-	-	-	-
Revalorizacijske rezerve	-	-	-	-	-	-
Akumulirana ostala sveobuhvatna dobit	-	-	-	-	-	47
Zadržana dobit	-	-	-	-	-	-
Dobit ili gubitak tekuće godine	-	-	-	-	-	-
Manjinski udjeli	-	-	-	-	-	-
<b>Ukupne obveze i kapital</b>	<b>2</b>	<b>13</b>	<b>291</b>	<b>4</b>	<b>81</b>	<b>47</b>

**Usklada bilance na dan 31. prosinca 2025. (nastavak)**

GRUPA (u milijunima eura)							Prema MSFI
	Rezerve	Premija na dionice	Dionički kapital	Neto dobit (gubitak (+/-))	Manjinski udjeli (+/-)	Ukupno obveze i dionički kapital	Razlika
Obveze prema kreditnim institucijama	-	-	-	-	-	672	-
Obveze prema klijentima	-	-	-	-	-	19.489	-
Izdani dužnički vrijednosni papiri	-	-	-	-	-	-	-
Ostale obveze	-	-	-	-	-	339	-
Odgodeno plaćanje troškova i ostala pasivna vremenska razgraničenja	-	-	-	-	-	55	-
Rezerviranja:	-	-	-	-	-	86	-
Porezne obveze	-	-	-	-	-	13	-
Obveze uključene u grupe za otuđenje klasificirane kao namijenjene za prodaju	-	-	-	-	-	-	-
Podređene obveze	-	-	-	-	-	1.059	-
Kapital	-	-	244	-	-	244	-
Premija na dionice	-	183	-	-	-	183	-
Druge stavke kapitala	-	-	-	-	-	-	-
(-) Trezorske dionice	-	-	-	-	-	-	-
Rezerve	37	-	-	-	-	37	-
Revalorizacijske rezerve	-	-	-	-	-	-	-
Akumulirana ostala sveobuhvatna dobit	-	-	-	-	-	47	-
Zadržana dobit	1.845	25	-	-	-	1.870	-
Dobit ili gubitak tekuće godine	-	-	-	-	355	355	-
Manjinski udjeli	-	-	-	221	-	221	-
<b>Ukupne obveze i kapital</b>	<b>1.882</b>	<b>208</b>	<b>244</b>	<b>221</b>	<b>355</b>	<b>24.670</b>	<b>-</b>

### **Usklada bilance na dan 31. prosinca 2025. (nastavak)**

Glavne razlike između stavaka Izvještaja o financijskom položaju prikazanog u zakonskim financijskim izvještajima i stavaka dopunskih HNB izvještaja uključuju sljedeće:

- Financijska imovina po procijenjenoj vrijednosti s učincima na dobit i gubitak u zakonskim financijskim izvještajima uključuje financijsku imovinu koja se drži radi trgovanja i financijsku imovinu koja se ne trguje obvezno po fer vrijednosti kroz račun dobiti i gubitka koja je zasebno objavljena u izvješću HNB-a;
- Materijalna imovina u zakonskim financijskim izvještajima uključuje preuzetu imovinu koja je u izvješću HNB-a prikazana kao Ostala imovina;
- Ostala imovina u zakonskim financijskim izvještajima uključuje poboljšanja zakupljene imovine koja su u izvješću HNB-a prikazana kao materijalna imovina;
- Ostale obveze u zakonskim financijskim izvještajima uključuju ostale financijske obveze koje su u izvješću HNB-a prikazane kao Financijske obveze koje se mjere po amortiziranom trošku;
- Rezerviranja u izvješću HNB-a su zasebno prikazana u zakonskim financijskim izvještajima kao Rezervacije za otpremnine i Rezervacije za rizike i troškove;
- Revalorizacijske rezerve u zakonskim financijskim izvještajima uključuju akumuliranu ostalu sveobuhvatnu dobit i revalorizacijske rezerve koje su zasebno objavljene u izvješću HNB-a;
- Rezerve u zakonskim financijskim izvještajima uključuju Zadržanu dobit i Ostale rezerve koje su zasebno objavljene u izvješću HNB-a.

**Obrazac „Račun dobiti i gubitka“**

(u milijunima eura)		BANKA		GRUPA	
		31.12.2025	31.12.2024	31.12.2025	31.12.2024
1.	Prihodi na osnovi kamata i slični prihodi	541	597	730	805
1.1.	<i>od toga: prihodi od vrijednosnih papira s fiksnim prinosom</i>	94	45	116	61
2.	Rashodi na osnovi kamata i slični rashodi	86	89	127	129
3.	Prihodi od vrijednosnih papira (3.1. + 3.2. + 3.3.):	42	117	3	1
3.1.	<i>(a) prihodi od dionica i ostalih vrijednosnih papira s promjenjivim prinosom</i>	-	-	1	-
3.2.	<i>(b) prihodi od sudjelujućih udjela</i>	41	116	-	-
3.3.	<i>(c) prihodi od dionica u povezanim društvima</i>	1	1	2	1
4.	Prihodi od provizija	171	165	284	272
5.	Rashodi za provizije	38	52	57	72
6.	Neto dobit ili gubitak od financijskih aktivnosti	15	16	15	18
7.	Ostali prihodi iz redovnog poslovanja	24	17	57	46
7.1.	<i>od toga: dobit i gubici koji su posljedica prestanka priznavanja financijske imovine mjerene po amortiziranom trošku</i>	15	-	27	-
8.	Opći administrativni rashodi (8.1. + 8.2.):	246	241	366	361
8.1.	<i>(a) rashodi za zaposlenike</i>	125	124	192	190
8.2.	<i>(b) ostali administrativni troškovi</i>	121	117	174	171
9.	Umanjenje vrijednosti ili ukidanje umanjenja vrijednosti nematerijalne i materijalne imovine	-	-	-	-
10.	Ostali rashodi iz redovnog poslovanja	27	21	54	60
11.	Rezerviranja ili ukidanje rezerviranja (11.1. + 11.2.):	9	1	6	5
11.1.	<i>(a) rezerviranja za preuzete obveze i jamstva</i>	6	-4	6	-3
11.2.	<i>(b) ostala rezerviranja</i>	3	5	-	8
12.	Umanjenje vrijednosti ili ukidanje umanjenja vrijednosti kredita i predujmova	-12	1	8	12
13.	Umanjenje vrijednosti ili ukidanje umanjenja vrijednosti vrijednosnih papira te sudjelujućih udjela i dionica u povezanim društvima	-	-3	-	-3
14.	Dobit ili gubitak prije oporezivanja iz poslovanja koje će se nastaviti (1. – 2. + 3. + 4. – 5. + 6. + 7. – 8. – 9. – 10. – 11. – 12. – 13.)	399	510	471	506
15.	Porezni rashod ili prihod koji se odnosi na dobit ili gubitak iz poslovanja koje će se nastaviti	65	73	87	95
<b>16.</b>	<b>Dobit ili gubitak nakon oporezivanja iz poslovanja koje će se nastaviti (14. – 15.)</b>	<b>334</b>	<b>437</b>	<b>384</b>	<b>411</b>
17.	Dobit ili (–) gubitak prije oporezivanja iz poslovanja koje se neće nastaviti	-	-	-	-
18.	Porezni rashodi ili (–) prihodi povezani s poslovanjem koje se neće nastaviti	-	-	-	-
<b>19.</b>	<b>Dobit ili gubitak nakon oporezivanja iz poslovanja koje se neće nastaviti (17. – 18.)</b>	<b>-</b>	<b>-</b>	<b>-</b>	<b>-</b>
<b>20.</b>	<b>Dobit ili gubitak tekuće godine (16. + 19.; 21. + 22.)</b>	<b>334</b>	<b>437</b>	<b>384</b>	<b>411</b>
21.	Pripada manjinskom udjelu [nekontrolirajući udjeli]	-	-	29	34
22.	Pripada vlasnicima matičnog društva	334	437	355	377

Obrazac računa dobiti i gubitka sastavljen je u skladu s Odlukom Hrvatske narodne banke o strukturi i sadržaju godišnjih financijskih izvještaja za banke.

Sljedeće tablice prikazuju usklađivanje zakonskih financijskih izvještaja i dopunskih obrazaca za HNB.

### Usklada računa dobiti i gubitka za godinu koja završava 31. prosinca 2025.

BANKA (u milijunima eura)	Prema MSFI				
	Iznosi prema lokalnim pravilima	Prilagodba lokalnih pravila	Iznos prilagođen MSFI	Prihodi od kamata i slični prihodi	Rashodi od kamata i slični troškovi
Prihodi na osnovi kamata i slični prihodi	541	1	542	542	-
Rashodi na osnovi kamata i slični rashodi	-86	-	-86	-	-86
Prihodi od vrijednosnih papira	42	-	42	-	-
Prihodi od provizija	171	-	171	-	-
Rashodi za provizije	-38	-	-38	-	-
Neto dobit ili gubitak od financijskih aktivnosti	15	-	15	-	-
Ostali prihodi iz redovnog poslovanja	24	-1	23	-	-
Opći administrativni rashodi	-246	-	-246	-	-
Umanjenje vrijednosti ili ukidanje umanjenja vrijednosti nematerijalne i materijalne imovine	-	-	-	-	-
Ostali rashodi iz redovnog poslovanja	-27	-	-27	-	-
Rezerviranja ili ukidanje rezerviranja	-9	2	-7	-	-
Umanjenje vrijednosti ili ukidanje umanjenja vrijednosti kredita i predujmova	12	-2	10	-	-
Umanjenje vrijednosti ili ukidanje umanjenja vrijednosti vrijednosnih papira te sudjelujućih udjela i dionica u povezanim društvima	-	-	-	-	-
Porezni rashod ili prihod koji se odnosi na dobit ili gubitak iz poslovanja koje će se nastaviti	-65	-	-65	-	-
<b>Dobit ili gubitak tekuće godine</b>	<b>334</b>	<b>-</b>	<b>334</b>	<b>542</b>	<b>-86</b>

BANKA (u milijunima eura)	Prema MSFI					
	Prihodi od naknada i provizija	Rashodi od naknada i provizija	Prihodi od dividende i slični prihodi	Dobici (Gubici) od trgovanja	Usklade po fer vrijednosti iz računovodstva zaštite	Dobici (Gubici) od prodaje ili reotkupa
Prihodi na osnovi kamata i slični prihodi	-	-	-	-	-	-
Rashodi na osnovi kamata i slični rashodi	-	-	-	-	-	-
Prihodi od vrijednosnih papira	-	-	42	-	-	-
Prihodi od provizija	171	-	-	-	-	-
Rashodi za provizije	-	-38	-	-	-	-
Neto dobit ili gubitak od financijskih aktivnosti	-	-	-	-	15	-
Ostali prihodi iz redovnog poslovanja	-	-	-	-	-	14
Opći administrativni rashodi	-	-	-	-	-	-
Umanjenje vrijednosti ili ukidanje umanjenja vrijednosti nematerijalne i materijalne imovine	-	-	-	-	-	-
Ostali rashodi iz redovnog poslovanja	-	-	-	-	-	-
Rezerviranja ili ukidanje rezerviranja	-	-	-	-	-	-
Umanjenje vrijednosti ili ukidanje umanjenja vrijednosti kredita i predujmova	-	-	-	-	-	-
Umanjenje vrijednosti ili ukidanje umanjenja vrijednosti vrijednosnih papira te sudjelujućih udjela i dionica u povezanim društvima	-	-	-	-	-	-
Porezni rashod ili prihod koji se odnosi na dobit ili gubitak iz poslovanja koje će se nastaviti	-	-	-	-	-	-
<b>Dobit ili gubitak tekuće godine</b>	<b>171</b>	<b>-38</b>	<b>42</b>	<b>-</b>	<b>15</b>	<b>14</b>

**Usklada računa dobiti i gubitka za godinu koja završava 31. prosinca 2025. (nastavak)**

BANKA (u milijunima eura)						Prema MSFI
	Dobici (Gubici) od ostale financijske imovine i obveza mjerene po fer vrijednosti kroz račun dobiti i gubitka	Neto dobiti/ otpuštanje rezervacija za kreditni rizik	Dobici (Gubici) od promjena ugovora bez prestanaka priznavanja	Administrativni troškovi	Neto rezerviranja za rizike i troškove	
Prihodi na osnovi kamata i slični prihodi	-	-	-	-	-	-
Rashodi na osnovi kamata i slični rashodi	-	-	-	-	-	-
Prihodi od vrijednosnih papira	-	-	-	-	-	-
Prihodi od provizija	-	-	-	-	-	-
Rashodi za provizije	-	-	-	-	-	-
Neto dobit ili gubitak od financijskih aktivnosti	-	-	-	-	-	-
Ostali prihodi iz redovnog poslovanja	1	-	-2	5	-	-
Opći administrativni rashodi	-	-	-	-215	-	-
Umanjenje vrijednosti ili ukidanje umanjena vrijednosti nematerijalne i materijalne imovine	-	-	-	-	-	-
Ostali rashodi iz redovnog poslovanja	-	-4	-	1	-	-
Rezerviranja ili ukidanje rezerviranja	-	-	-	-	-	-7
Umanjenje vrijednosti ili ukidanje umanjena vrijednosti kredita i predujmova	-	10	-	-	-	-
Umanjenje vrijednosti ili ukidanje umanjena vrijednosti vrijednosnih papira te sudjelujućih udjela i dionica u povezanim društvima	-	-	-	-	-	-
Porezni rashod ili prihod koji se odnosi na dobit ili gubitak iz poslovanja koje će se nastaviti	-	-	-	-	-	-
<b>Dobit ili gubitak tekuće godine</b>	<b>1</b>	<b>6</b>	<b>-2</b>	<b>-209</b>	<b>-7</b>	

BANKA (u milijunima eura)						Prema MSFI
	Amortizacija / nadoknada nekretnina i opreme	Amortizacija / nadoknada nematerijalne imovine	Ostali poslovni rashodi (prihodi)	Dobici (Gubici) od prodaje ulaganja	Porez na do- bit od kon- tinuiranog poslovanja	Neto dobit (gubitak matičnog društva)
Prihodi na osnovi kamata i slični prihodi	-	-	-	-	-	542
Rashodi na osnovi kamata i slični rashodi	-	-	-	-	-	-86
Prihodi od vrijednosnih papira	-	-	-	-	-	42
Prihodi od provizija	-	-	-	-	-	171
Rashodi za provizije	-	-	-	-	-	-38
Neto dobit ili gubitak od financijskih aktivnosti	-	-	-	-	-	15
Ostali prihodi iz redovnog poslovanja	-	-	4	-	-	23
Opći administrativni rashodi	-22	-8	-1	-	-	-246
Umanjenje vrijednosti ili ukidanje umanjena vrijednosti nematerijalne i materijalne imovine	-	-	-	-	-	0
Ostali rashodi iz redovnog poslovanja	-	-	-24	-	-	-27
Rezerviranja ili ukidanje rezerviranja	-	-	-	-	-	-7
Umanjenje vrijednosti ili ukidanje umanjena vrijednosti kredita i predujmova	-	-	-	-	-	10
Umanjenje vrijednosti ili ukidanje umanjena vrijednosti vrijednosnih papira te sudjelujućih udjela i dionica u povezanim društvima	-	-	-	-	-	0
Porezni rashod ili prihod koji se odnosi na dobit ili gubitak iz poslovanja koje će se nastaviti	-	-	-	-	-65	-65
<b>Dobit ili gubitak tekuće godine</b>	<b>-22</b>	<b>-8</b>	<b>-21</b>	<b>-</b>	<b>-65</b>	<b>334</b>

**Usklada računa dobiti i gubitka za godinu koja završava 31. prosinca 2025. (nastavak)**

GRUPA (u milijunima eura)	Prema MSFI				
	Iznosi prema lokalnim pravilima	Prilagodba lokalnih pravila	Iznos prilagođen MSFI	Prihodi od kamata i slični prihodi	Rashodi od kamata i slični troškovi
Prihodi na osnovi kamata i slični prihodi	730	1	731	731	-
Rashodi na osnovi kamata i slični rashodi	-127	-	-127	-	-127
Prihodi od vrijednosnih papira	3	-	3	-	-
Prihodi od provizija	284	-	284	-	-
Rashodi za provizije	-57	-	-57	-	-
Neto dobit ili gubitak od financijskih aktivnosti	15	-	15	-	-
Ostali prihodi iz redovnog poslovanja	57	-1	56	-	-
Opći administrativni rashodi	-366	-1	-367	-	-
Umanjenje vrijednosti ili ukidanje umanjena vrijednosti nematerijalne i materijalne imovine	-	-	-	-	-
Ostali rashodi iz redovnog poslovanja	-54	-	-54	-	-
Rezerviranja ili ukidanje rezerviranja	-6	2	-4	-	-
Umanjenje vrijednosti ili ukidanje umanjena vrijednosti kredita i predujmova	-8	-2	-10	-	-
Umanjenje vrijednosti ili ukidanje umanjena vrijednosti vrijednosnih papira te sudjelujućih udjela i dionica u povezanim društvima	-	-	-	-	-
Porezni rashod ili prihod koji se odnosi na dobit ili gubitak iz poslovanja koje će se nastaviti	-87	-	-87	-	-
<b>Dobit ili gubitak tekuće godine</b>	<b>384</b>	<b>-1</b>	<b>384</b>	<b>731</b>	<b>-127</b>

GRUPA (u milijunima eura)	Prema MSFI					
	Prihodi od naknada i provizija	Rashodi od naknada i provizija	Prihodi od dividende i slični prihodi	Dobici (Gubici) od trgovanja	Usklade po fer vrijednosti iz računovodstva zaštite	Dobici (Gubici) od prodaje ili reotkupa
Prihodi na osnovi kamata i slični prihodi	-	-	-	-	-	-
Rashodi na osnovi kamata i slični rashodi	-	-	-	-	-	-
Prihodi od vrijednosnih papira	-	-	1	-	-	-
Prihodi od provizija	284	-	-	-	-	-
Rashodi za provizije	-	-57	-	-	-	-
Neto dobit ili gubitak od financijskih aktivnosti	-	-	-	15	-	-
Ostali prihodi iz redovnog poslovanja	-	-	-	5	1	27
Opći administrativni rashodi	-	-	-	-	-	-
Umanjenje vrijednosti ili ukidanje umanjena vrijednosti nematerijalne i materijalne imovine	-	-	-	-	-	-
Ostali rashodi iz redovnog poslovanja	-	-	-	-	-	-
Rezerviranja ili ukidanje rezerviranja	-	-	-	-	-	-
Umanjenje vrijednosti ili ukidanje umanjena vrijednosti kredita i predujmova	-	-	-	-	-	-
Umanjenje vrijednosti ili ukidanje umanjena vrijednosti vrijednosnih papira te sudjelujućih udjela i dionica u povezanim društvima	-	-	-	-	-	-
Porezni rashod ili prihod koji se odnosi na dobit ili gubitak iz poslovanja koje će se nastaviti	-	-	-	-	-	-
<b>Dobit ili gubitak tekuće godine</b>	<b>284</b>	<b>-57</b>	<b>1</b>	<b>20</b>	<b>1</b>	<b>27</b>

**Usklada računa dobiti i gubitka za godinu koja završava 31. prosinca 2025. (nastavak)**

GRUPA (u milijunima eura)						Prema MSFI
	Dobici (Gubici) od ostale financijske imovine i obveza mjerene po fer vrijednosti kroz račun dobiti i gubitka	Neto dobiti/ otpuštanje rezervacija za kreditni rizik	Dobici (Gubici) od promjena ugovora bez prestanaka priznavanja	Administrativni troškovi	Neto rezerviranja za rizike i troškove	
Prihodi na osnovi kamata i slični prihodi	-	-	-	-	-	-
Rashodi na osnovi kamata i slični rashodi	-	-	-	-	-	-
Prihodi od vrijednosnih papira	-	-	-	-	-	-
Prihodi od provizija	-	-	-	-	-	-
Rashodi za provizije	-	-	-	-	-	-
Neto dobit ili gubitak od financijskih aktivnosti	-	-	-	-	-	-
Ostali prihodi iz redovnog poslovanja	2	-	-1	5	-	-
Opći administrativni rashodi	-	-	-	-330	-	-
Umanjenje vrijednosti ili ukidanje umanjena vrijednosti nematerijalne i materijalne imovine	-	-	-	-	-	-
Ostali rashodi iz redovnog poslovanja	-	-5	-	1	-	-
Rezerviranja ili ukidanje rezerviranja	-	-	-	-	-	-4
Umanjenje vrijednosti ili ukidanje umanjena vrijednosti kredita i predujmova	-	-9	-	-	-	-
Umanjenje vrijednosti ili ukidanje umanjena vrijednosti vrijednosnih papira te sudjelujućih udjela i dionica u povezanim društvima	-	-	-	-	-	-
Porezni rashod ili prihod koji se odnosi na dobit ili gubitak iz poslovanja koje će se nastaviti	-	-	-	-	-	-
<b>Dobit ili gubitak tekuće godine</b>	<b>2</b>	<b>-14</b>	<b>-1</b>	<b>-324</b>	<b>-4</b>	

GRUPA (u milijunima eura)							Prema MSFI
	Amortizacija / nadoknada nekretnina i opreme	Amortizacija / nadoknada nematerijalne imovine	Ostali poslovni rashodi (prihodi)	Dobici (Gubici) od prodaje ulaganja	Porez na do- bit od konti- nuiranog po- slovanja	Manjin- ski udio	Neto dobit (gubitak matičnog društva)
Prihodi na osnovi kamata i slični prihodi	-	-	-	-	-	-	731
Rashodi na osnovi kamata i slični rashodi	-	-	-	-	-	-	-127
Prihodi od vrijednosnih papira	-	-	-	2	-	-	3
Prihodi od provizija	-	-	-	-	-	-	284
Rashodi za provizije	-	-	-	-	-	-	-57
Neto dobit ili gubitak od financijskih aktivnosti	-	-	-	-	-	-	15
Ostali prihodi iz redovnog poslovanja	-	-	17	-	-	-	56
Opći administrativni rashodi	-33	-11	7	-	-	-	-367
Umanjenje vrijednosti ili ukidanje umanjena vrijednosti nematerijalne i materijalne imovine	-	-	-	-	-	-	0
Ostali rashodi iz redovnog poslovanja	-	-	-50	-	-	-	-54
Rezerviranja ili ukidanje rezerviranja	-	-	-	-	-	-	-4
Umanjenje vrijednosti ili ukidanje umanjena vrijednosti kredita i predujmova	-	-	-	-	-	-	-9
Umanjenje vrijednosti ili ukidanje umanjena vrijednosti vrijednosnih papira te sudjelujućih udjela i dionica u povezanim društvima	-	-	-	-	-	-	0
Porezni rashod ili prihod koji se odnosi na dobit ili gubitak iz poslovanja koje će se nastaviti	-	-	-	-	-87	-	-87
<b>Dobit ili gubitak tekuće godine</b>	<b>-33</b>	<b>-11</b>	<b>-26</b>	<b>2</b>	<b>-87</b>	<b>29</b>	<b>384</b>

***Usklada računa dobiti i gubitka za godinu koja završava 31. prosinca 2025. (nastavak)***

Glavne razlike između stavaka Računa dobiti i gubitka prikazanog u zakonskim financijskim izvještajima i stavaka dopunskih HNB izvještaja uključuju sljedeće:

- Utjecaji amortizacije diskonta rezervacija za umanjenje vrijednosti („time value“) uključeni su u kamatni prihod u zakonskom financijskom izvještaju, dok su u HNB izvještaju unutar stavke Umanjenje vrijednosti financijske imovine koja se ne mjeri po fer vrijednosti;
- Administrativni troškovi u zakonskim financijskim izvještajima sadrže ostale prihode iz poslovanja koji su u izvješću HNB-a iskazani zasebno;
- Ostali poslovni rashodi (prihodi) u zakonskim financijskim izvještajima iskazani su u izvješću HNB-a zasebno kao Ostali poslovni prihodi; Ostali operativni troškovi i Administrativni troškovi;
- Amortizacija se u zakonskim financijskim izvještajima zasebno iskazuje po vrsti imovine, dok je u izvješću HNB-a agregirana u jednom naslovu.

**Obrazac „Izveštaj o ostaloj sveobuhvatnoj dobiti“**

(u milijunima eura)		BANKA		GRUPA	
		31.12.2025.	31.12.2024.	31.12.2025.	31.12.2024.
1.	<b>Dobit ili (–) gubitak tekuće godine</b>	<b>334</b>	<b>437</b>	<b>384</b>	<b>411</b>
2.	<b>Ostala sveobuhvatna dobit (3. + 15.)</b>	-	<b>6</b>	<b>-3</b>	<b>10</b>
3.	<b>Stavke koje neće biti reklasificirane u dobit ili gubitak (od 4. do 10. + 13. + 14.)</b>	-	-	<b>1</b>	<b>-2</b>
4.	Materijalna imovina	-	-	-	-3
5.	Nematerijalna imovina	-	-	-	-
6.	Aktuarski dobici ili (–) gubici od mirovinskih planova pod pokroviteljstvom poslodavca	-	-	-	-
7.	Dugotrajna imovina i grupe za otuđenje namijenjene za prodaju	-	-	-	-
8.	Dio ostalih priznatih prihoda i rashoda subjekata obračunatih metodom udjela	-	-	-	-
9.	Promjene fer vrijednosti vlasničkih instrumenata koji se mjere po fer vrijednosti kroz ostalu sveobuhvatnu dobit	-	-	1	-
10.	Dobici ili (–) gubici od računovodstva zaštite vlasničkih instrumenata koji se mjere po fer vrijednosti kroz ostalu sveobuhvatnu dobit, neto	-	-	-	-
11.	Promjene fer vrijednosti vlasničkih instrumenata koji se mjere po fer vrijednosti kroz ostalu sveobuhvatnu dobit [zaštićena stavka]	-	-	-	-
12.	Promjene fer vrijednosti vlasničkih instrumenata koji se mjere po fer vrijednosti kroz ostalu sveobuhvatnu dobit [instrument zaštite]	-	-	-	-
13.	Promjene fer vrijednosti financijskih obveza koje se mjere po fer vrijednosti kroz dobit ili gubitak koje se mogu pripisati promjenama u kreditnom riziku	-	-	-	-
14.	Porez na dobit koji se odnosi na stavke koje neće biti reklasificirane	-	-	-	1
15.	<b>Stavke koje je moguće reklasificirati u dobit ili gubitak (od 16. do 23.)</b>	-	<b>6</b>	<b>-4</b>	<b>12</b>
16.	Zaštita neto ulaganja u inozemno poslovanje [efektivni udjel]	-	-	-	-
17.	Zamjena strane valute	-	-	-	-
18.	Rezerva za zaštitu novčanih tokova [učinkoviti dio]	-	-	-2	3
19.	Instrumenti zaštite od rizika [elementi koji nisu određeni]	-	-	-	-
20.	Dužnički instrumenti po fer vrijednosti kroz ostalu sveobuhvatnu dobit	-	7	-3	12
21.	Dugotrajna imovina i grupe za otuđenje namijenjene za prodaju	-	-	-	-
22.	Udjel ostalih priznatih prihoda i rashoda od ulaganja u društva kćeri, zajedničke pothvate i pridružena društva	-	-	-	-
23.	Porez na dobit koji se odnosi na stavke koje je moguće reklasificirati u dobit ili (–) gubitak	-	-1	1	-3
24.	<b>Ukupna sveobuhvatna dobit tekuće godine (1. + 2.; 25. + 26.)</b>	<b>334</b>	<b>443</b>	<b>381</b>	<b>421</b>
25.	Pripada manjinskom udjelu [nekontrolirajući udjel]	-	-	29	34
26.	Pripada vlasnicima matičnog društva	334	443	352	387

Obrazac izvještaja o sveobuhvatnoj dobiti sastavljen je u skladu s Odlukom Hrvatske narodne banke o strukturi i sadržaju godišnjih financijskih izvještaja za banke.

***Usklada izvještaja o sveobuhvatnoj dobiti za godinu koja završava 31. prosinca 2025.***

Glavna razlika između stavaka Izvještaja o sveobuhvatnoj dobiti prikazanog u zakonskim financijskim izvještajima i stavaka dopunskih HNB izvještaja uključuju sljedeće:

- Sveobuhvatna dobit koja pripada manjinskom udjelu u zakonskim financijskim izvještajima uključuje dobit ili gubitak koja pripada manjinskom udjelu i dio dobitaka ili gubitaka iz stavki Izvještaja o sveobuhvatnoj dobiti, dok u HNB izvještaju (redak 25) samo dobit ili gubitak koja pripada manjinskom udjelu je uključena.

**Obrazac „Izveštaj o novčanim tokovima“**

(u milijunima eura)		BANKA		GRUPA	
		31.12.2025.	31.12.2024.	31.12.2025.	31.12.2024.
<b>1.</b>	<b>Poslovne aktivnosti prema direktnoj metodi</b>		-		-
2.	Naplaćene kamate i slični primici	-	-	-	-
3.	Naplaćene naknade i provizije	-	-	-	-
4.	(Plaćene kamate i slični izdaci)	-	-	-	-
5.	(Plaćene naknade i provizije)	-	-	-	-
6.	(Plaćeni troškovi poslovanja)	-	-	-	-
7.	Neto dobiti/(gubici) od financijskih instrumenata po fer vrijednosti u računu dobiti i gubitka	-	-	-	-
8.	Ostali primici	-	-	-	-
	(Ostali izdaci)	-	-	-	-
	<b>Poslovne aktivnosti prema indirektnoj metodi</b>		-		-
9.	Dobit/(gubitak) prije oporezivanja	399	510	471	506
	<i>Usklađenja:</i>				
10.	Umanjenja vrijednosti i rezerviranja	-4	-	13	14
11.	Amortizacija	31	29	45	43
12.	Neto nerealizirana (dobit)/gubitak od financijske imovine i obveza po fer vrijednosti kroz račun dobiti i gubitka	-66	-4	-67	-4
13.	(Dobit)/gubitak od prodaje materijalne imovine	-	1	-	-1
14.	Ostale nenovčane stavke	1	1	1	1
	<b>Promjene u imovini i obvezama iz poslovnih aktivnosti</b>				
15.	Sredstva kod Hrvatske narodne banke	-	-	-	-
16.	Depoziti kod financijskih institucija i krediti financijskim institucijama	1.794	-1.157	1.943	-1.346
17.	Kredit i predujmovi ostalim komitentima	-913	-684	-1.386	-905
18.	Vrijednosni papiri i drugi financijski instrumenti po fer vrijednosti kroz ostala sveobuhvatnu dobit	-577	-532	-573	-642
19.	Vrijednosni papiri i drugi financijski instrumenti koji se drže radi trgovanja	83	2	84	1
20.	Vrijednosni papiri i drugi financijski instrumenti kojima se aktivno ne trguje, a vrednuju se prema fer vrijednosti kroz račun dobiti i gubitka	-	-	-	-
21.	Vrijednosni papiri i drugi financijski instrumenti koji se obvezno vode po fer vrijednosti kroz račun dobiti i gubitka	2	5	3	5
22.	Vrijednosni papiri i drugi financijski instrumenti koji se vode po amortiziranom trošku	-1.826	-242	-2.095	-250
23.	Ostala imovina iz poslovnih aktivnosti	-540	-552	-783	-810
24.	Depoziti od financijskih institucija	-114	128	250	132
25.	Transakcijski računi ostalih komitenata	687	475	950	572
26.	Štedni depoziti ostalih komitenata	-132	-344	-10	-342
27.	Oročeni depoziti ostalih komitenata	326	239	435	281
28.	Izvedene financijske obveze i ostale obveze kojima se trguje	-19	13	-34	29
29.	Ostale obveze iz poslovnih aktivnosti	25	229	-93	344
30.	Naplaćene kamate iz poslovnih aktivnosti [indirektna metoda]	548	575	737	774
31.	Primljene dividende iz poslovnih aktivnosti [indirektna metoda]	-	-	-	-
32.	Plaćene kamate iz poslovnih aktivnosti [indirektna metoda]	-103	-87	-119	-130
33.	(Plaćeni porez na dobit)	-92	-82	-114	-109
<b>34.</b>	<b>Neto novčani tokovi iz poslovnih aktivnosti (od 1. do 33.)</b>	<b>-490</b>	<b>-1.477</b>	<b>-342</b>	<b>-1.837</b>

**Obrazac „Izveštaj o novčanim tokovima“ (nastavak)**

(u milijunima eura)		BANKA		GRUPA	
		31.12.2025.	31.12.2024.	31.12.2025.	31.12.2024.
<b>Ulagačke aktivnosti</b>					
35.	Primici od prodaje / (plaćanja za kupnju) materijalne i nematerijalne imovine	-36	-35	-51	-67
36.	Primici od prodaje / (plaćanja za kupnju) ulaganja u društva kćeri, zajedničke pothvate i pridružena društva	-	-	-	-
37.	Primici od naplate / (plaćanja za kupnju) vrijednosnih papira i drugih financijskih instrumenata iz ulagačkih aktivnosti	-	-	-	-
38.	Primljene dividende iz ulagačkih aktivnosti	42	117	1	1
39.	Ostali primici/(plaćanja) iz ulagačkih aktivnosti	-	-	-	-
<b>40.</b>	<b>Neto novčani tokovi iz ulagačkih aktivnosti (od 35. do 39.)</b>	<b>6</b>	<b>82</b>	<b>-50</b>	<b>-66</b>
<b>Financijske aktivnosti</b>					
41.	Neto povećanje/(smanjenje) primljenih kredita iz financijskih aktivnosti	791	-	433	213
42.	Neto povećanje/(smanjenje) izdanih dužničkih vrijednosnih papira	-	-	-	-
43.	Neto povećanje/(smanjenje) instrumenata dopunskoga kapitala	-	-	-	-
44.	Povećanje dioničkoga kapitala	-	-	-	-
45.	(Isplaćena dividenda)	-371	-270	-371	-270
46.	Ostali primici/(plaćanja) iz financijskih aktivnosti	-	-	-	-
<b>47.</b>	<b>Neto novčani tokovi iz financijskih aktivnosti (od 41. do 46.)</b>	<b>420</b>	<b>-270</b>	<b>62</b>	<b>-57</b>
<b>48.</b>	<b>Neto povećanje/(smanjenje) novca i novčanih ekvivalenata (34. + 40. + 47.)</b>	<b>-64</b>	<b>-1,665</b>	<b>-330</b>	<b>-1,960</b>
<b>49.</b>	<b>Novac i novčani ekvivalenti na početku godine</b>	<b>2.757</b>	<b>4.422</b>	<b>3.693</b>	<b>5.653</b>
50.	Učinak promjene tečaja stranih valuta na novac i novčane ekvivalente	-	-	-	-
<b>51.</b>	<b>Novac i novčani ekvivalenti na kraju godine (48. + 49. + 50.)</b>	<b>2.693</b>	<b>2.757</b>	<b>3.363</b>	<b>3.693</b>

Obrazac izvještaja o novčanim tokovima sastavljen je u skladu s Odlukom Hrvatske narodne banke o strukturi i sadržaju godišnjih financijskih izvještaja za banke.

Sljedeće tablice prikazuju usklađivanje zakonskih financijskih izvještaja i dopunskih obrazaca za HNB.

### Usklada Izvještaja o novčanim tokovima za godinu koja završava 31. prosinca 2025.

(u milijunima eura)	BANKA			GRUPA		
	31.12.2025.			31.12.2025.		
Novčani tokovi iz poslovnih aktivnosti	Prema lokalnim propisima	Prema MSFI	Razlika	Prema lokalnim propisima	Prema MSFI	Razlika
Dobitak/(gubitak) prije oporezivanja	399	-	-399	471	-	-471
Neto dobit/gubitak (+/-)	-	334	334	-	384	384
Neto gubici/otpuštanje rezervacija za kreditni rizik (+/-)	-	-6	-6	-	14	14
Gubici od umanjenja vrijednosti	-4	-	4	13	-	-13
Neto rezerviranja za rizike i troškove te ostale troškove/prihode (+/-)	-	7	7	-	-2	-2
(Dobit)/gubitak od prodaje materijalne imovine	-	-	-	-	-	-
Amortizacija	31	-	-31	45	-	-45
Amortizacija/nadoknada imovine, opreme i nematerijalne imovine (+/-)	-	30	30	-	44	44
Nerealizirana (dobit)/gubitak od financijske imovine i obveza po fer vrijednosti kroz račun dobiti i gubitka	-66	-	66	-67	-	67
Dobici/gubici od financijske imovine koja se drži radi trgovanja i ostale financijske imovine/obveza mjerenih po fer vrijednosti kroz račun dobiti i gubitka (-/+)	-	-1	-1	-	-3	-3
Dobici/gubici na aktivnostima zaštite (-/+)	-	-1	-1	-	-1	-1
Porezi, carine i predujmovi poreza koji se plaćaju/naplaćuju (+/-)	-	65	65	-	87	87
Ostali (dobici)/gubici	1	-	-1	1	-	-1
	<b>361</b>	<b>428</b>	<b>67</b>	<b>463</b>	<b>523</b>	<b>60</b>
<b>Smanjenje/(povećanje) iz poslovne imovine</b>						
Depoziti kod bankarskih institucija i krediti financijskim institucijama	1.794	-	-1.794	1.943	-	-1.943
Kreditni ostalim klijentima	-913	-	913	-1.386	-	1.386
Financijska imovina po amorziranom trošku	-	-900	-900	-	-1.536	-1.536
Financijska imovina koja se mjeri po fer vrijednosti kroz ostalu sveobuhvatnu dobit	-	-535	-535	-	-571	-571
Vrijednosni papiri i ostali financijski instrumenti po fer vrijednosti kroz ostalu sveobuhvatnu dobit	-577	-	577	-573	-	573
Vrijednosni papiri i drugi financijski instrumenti koji se drže radi trgovanja	83	-	-83	84	-	-84
Financijska imovina koja se drži radi trgovanja	-	-16	-16	-	-22	-22
Vrijednosni papiri i drugi financijski instrumenti kojima se aktivno ne trguje, a vrednuju se prema fer vrijednosti kroz račun dobiti i gubitka	2	-	-2	3	-	-3
Vrijednosni papiri i drugi financijski instrumenti koji se obvezno vode po fer vrijednosti kroz račun dobiti i gubitka	-1.826	-	1.826	-2.095	-	2.095
Ostala imovina/Ostala poslovna imovina	-540	-90	450	-783	-61	722
<b>Smanjenje/(povećanje) iz poslovne imovine</b>	<b>-1.977</b>	<b>-1.541</b>	<b>436</b>	<b>-2.807</b>	<b>-2.190</b>	<b>617</b>
<b>Povećanje/(smanjenje) iz poslovnih obveza</b>						
Depoziti od financijskih institucija	-114	-	114	250	-	-250
Financijske obveze koje se mjere po amortiziranom trošku	-	1.499	1.499	-	1.870	1.870
Transakcijski računi ostalih klijenata	687	-	-687	950	-	-950
Štedni depoziti ostalih klijenata	-132	-	132	-10	-	10
Oročeni depoziti ostalih klijenata	326	-	-326	435	-	-435
Derivativne financijske obveze i ostale obveze kojima se trguje	-19	-	19	-34	-	34
Ostale obveze	25	-70	-95	-93	-105	-12
<b>Povećanje/(smanjenje) iz poslovnih obveza</b>	<b>773</b>	<b>1.429</b>	<b>656</b>	<b>1.498</b>	<b>1.765</b>	<b>267</b>

**Usklada Izvještaja o novčanim tokovima za godinu koja završava 31. prosinca 2025. (nastavak)**

(u milijunima eura)	BANKA			GRUPA		
	31.12.2025.			31.12.2025.		
	Prema lokalnim propisima	Prema MSFI	Razlika	Prema lokalnim propisima	Prema MSFI	Razlika
Naplaćene kamate	548	-	-548	737	-	-737
Plaćene kamate	-103	-	103	-119	-	119
<b>Neto priljev/(odljev) iz poslovnih aktivnosti prije poreza</b>	<b>-398</b>	<b>316</b>	<b>714</b>	<b>-228</b>	<b>98</b>	<b>326</b>
(Plaćeni porez na dobit)	-92	-	92	-114	-	114
<b>Neto priljev/(odljev) iz poslovnih aktivnosti</b>	<b>-490</b>	<b>316</b>	<b>806</b>	<b>-342</b>	<b>98</b>	<b>440</b>
<b>Novčani tokovi od ulagačkih aktivnosti</b>						
Primici od prodaje/(plaćanja za kupnju) materijalne i nematerijalne imovine	-36	-	36	-51	-	51
Kupnji nekretnina i opreme	-	-17	-17	-	-21	-21
Kupnji nematerijalne imovine	-	-3	-3	-	-6	-6
Primici od prodaje/(plaćanja za kupnju) materijalne i nematerijalne imovine	-	-	-	-	-	-
Primljene dividende	42	-	-42	1	-	-1
Dividendi prikupljenih na ulaganja u pridružena društva i društva pod zajedničkom kontrolom	-	42	42	-	1	1
<b>Neto novčani tok iz ulagačkih aktivnosti</b>	<b>6</b>	<b>22</b>	<b>16</b>	<b>-50</b>	<b>-26</b>	<b>24</b>
<b>Novčani tokovi od financijskih aktivnosti</b>						
Neto povećanje/(smanjenje) primljenih kredita	791	-	-791	433	-	-433
(Isplaćena dividenda)	-371	-	371	-371	-	371
Isplata dividendi i ostalo	-	-371	-371	-	-371	-371
<b>Neto novčani tok iz financijskih aktivnosti</b>	<b>420</b>	<b>-371</b>	<b>-791</b>	<b>62</b>	<b>-371</b>	<b>-433</b>
<b>Neto povećanje/(smanjenje) gotovine i ekvivalenata gotovine</b>	<b>-64</b>	<b>-33</b>	<b>31</b>	<b>-330</b>	<b>-299</b>	<b>31</b>
<b>Gotovina i ekvivalenti gotovine na početku godine</b>	<b>2.757</b>	<b>2.757</b>	<b>-</b>	<b>3.693</b>	<b>3.693</b>	<b>-</b>
<b>Gotovina i ekvivalenti gotovine na kraju godine</b>	<b>2.693</b>	<b>2.724</b>	<b>31</b>	<b>3.363</b>	<b>3.394</b>	<b>31</b>

### Obrazac „Izveštaj o promjenama kapitala“

BANKA (u milijunima eura)	31.12.2025.													
	Kapital	Premija na dionice	Izdani vlasnički instrumenti osim kapitala	Druge stavke kapitala	Akumulirana ostala dobit	Zadržana dobit	Revalorizacij-ske rezerve	Ostale rezerve	Trezorske dionice	(-) Dobit ili gubitak koji pripadaju vlasnicima matičnog društva	Dividende tijekom poslovne godine	(-) Akumulirana ostala dobit sveobuhvatna	Manjinski udjeli	Ukupno
1. <b>Početno stanje 31.12.2024.</b>	244	183	-	-	21	1.520	-	22	-	437	-	-	-	2.427
2. Učinak ispravaka pogrešaka	-	-	-	-	-	-	-	-	-	-	-	-	-	-
3. Učinci promjena računovodstvenih politika	-	-	-	-	-	-	-	-	-	-	-	-	-	-
4. <b>Početno stanje 01.01.2025. (1. + 2. + 3.)</b>	244	183	-	-	21	1.520	-	22	-	437	-	-	-	2.427
5. Izdavanje redovnih dionica	-	-	-	-	-	-	-	-	-	-	-	-	-	-
6. Izdavanje povlaštenih dionica	-	-	-	-	-	-	-	-	-	-	-	-	-	-
7. Izdavanje ostalih vlasničkih instrumenata	-	-	-	-	-	-	-	-	-	-	-	-	-	-
8. Izvršavanje ili istek ostalih izdanih vlasničkih instrumenata	-	-	-	-	-	-	-	-	-	-	-	-	-	-
9. Pretvaranje potraživanja u kapital	-	-	-	-	-	-	-	-	-	-	-	-	-	-
10. Redukcija kapitala	-	-	-	-	-	-	-	-	-	-	-	-	-	-
11. Dividende	-	-	-	-	-	-371	-	-	-	-	-	-	-	-371
12. Kupnja trezorskih dionica	-	-	-	-	-	-	-	-	-	-	-	-	-	-
13. Prodaja ili otkazivanje trezorskih dionica	-	-	-	-	-	-	-	-	-	-	-	-	-	-
14. Reklasifikacija financijskih instrumenata iz kapitala u obveze	-	-	-	-	-	-	-	-	-	-	-	-	-	-
15. Reklasifikacija financijskih instrumenata iz obveza u kapital	-	-	-	-	-	-	-	-	-	-	-	-	-	-
16. Prijenos između komponenata vlasničkih instrumenata	-	-	-	-	-	371	-	-	-	-437	-	-	-	-66
17. Povećanje ili ( - ) smanjenje kapitala kroz poslovna spajanja	-	-	-	-	-	-	-	-	-	-	-	-	-	-
18. Plaćanja temeljena na dionicama	-	-	-	-	-	-	-	-	-	-	-	-	-	-
19. Drugo povećanje ili ( - ) smanjenje vlasničkih instrumenata	-	-	-	-	-	65	-	-	-	-	-	-	-	65
20. Ukupna sveobuhvatna dobit tekuće godine	-	-	-	-	-	-	-	-	-	334	-	-	-	334
21. <b>Završna 31.12.2025. (od 4. do 20.)</b>	244	183	-	-	21	1.585	-	22	-	334	-	-	-	2.389

### Obrazac „Izveštaj o promjenama kapitala“ (nastavak)

BANKA (u milijunima eura)	31.12.2024.													
	Kapital	Premija na dionice	Izdani instrumenti osim kapitala	Druge stavke kapitala	Akumulirana ostala dobit	Zadržana dobit	Revalorizacijske rezerve	Ostale rezerve	Trezorske dionice	Dobit ili (-) gubitak koji pripadaju vlasnicima matičnog društva	Dividende tijekom poslovne godine	Akumulirana ostala dobit sveobuhvatna	Manjinski udjeli	Ukupno
1. Početno stanje 31.12.2023.	244	183	-	-	15	1.476	-	22	-	314	-	-	-	2.254
2. Učinak ispravaka pogrešaka	-	-	-	-	-	-	-	-	-	-	-	-	-	-
3. Učinci promjena računovodstvenih politika	-	-	-	-	-	-	-	-	-	-	-	-	-	-
4. Početno stanje 01.01.2024. (1. + 2. + 3.)	244	183	-	-	15	1.476	-	22	-	314	-	-	-	2.254
5. Izdavanje redovnih dionica	-	-	-	-	-	-	-	-	-	-	-	-	-	-
6. Izdavanje povlaštenih dionica	-	-	-	-	-	-	-	-	-	-	-	-	-	-
7. Izdavanje ostalih vlasničkih instrumenata	-	-	-	-	-	-	-	-	-	-	-	-	-	-
8. Izvišavanje ili istek ostalih izdanih vlasničkih instrumenata	-	-	-	-	-	-	-	-	-	-	-	-	-	-
9. Pretvaranje potraživanja u kapital	-	-	-	-	-	-	-	-	-	-	-	-	-	-
10. Redukcija kapitala	-	-	-	-	-	-	-	-	-	-	-	-	-	-
11. Dividende	-	-	-	-	-	-270	-	-	-	-	-	-	-	-270
12. Kupnja trezorskih dionica	-	-	-	-	-	-	-	-	-	-	-	-	-	-
13. Prodaja ili otkazivanje trezorskih dionica	-	-	-	-	-	-	-	-	-	-	-	-	-	-
14. Reklasifikacija financijskih instrumenata iz kapitala u obveze	-	-	-	-	-	-	-	-	-	-	-	-	-	-
15. Reklasifikacija financijskih instrumenata iz obveza u kapital	-	-	-	-	-	-	-	-	-	-	-	-	-	-
16. Prijenos između komponenata vlasničkih instrumenata	-	-	-	-	-	270	-	-	-	-314	-	-	-	-44
17. Povećanje ili (-) smanjenje kapitala kroz poslovna spajanja	-	-	-	-	-	-	-	-	-	-	-	-	-	-
18. Plaćanja temeljena na dionicama	-	-	-	-	-	-	-	-	-	-	-	-	-	-
19. Drugo povećanje ili (-) smanjenje vlasničkih instrumenata	-	-	-	-	-	44	-	-	-	-	-	-	-	44
20. Ukupna sveobuhvatna dobit tekuće godine	-	-	-	-	6	-	-	-	-	437	-	-	-	443
21. Završna 31.12.2024. (od 4. do 20.)	244	183	-	-	21	1.520	-	22	-	437	-	-	-	2.427

### Obrazac „Izveštaj o promjenama kapitala“ (nastavak)

GRUPA (u milijunima eura)	31.12.2025.												
	Kapital	Premija na dionice	Izdani vlasnički instrumenti osim kapitala	Druge stavke kapitala	Akumulirana ostala sveobuhvatna dobit	Zadržana dobit	Revalorizacijske rezerve	Ostale rezerve	Trezorske dionice	Dobit ili (-) gubitak koji pripadaju vlasnicima matičnog društva	Dividende tijekom poslovne godine	Manjinski udjeli	Ukupno
1. Početno stanje 31.12.2024.	244	183	-	-	48	1.873	-	29	-	377	-	34	2.974
2. Učinak ispravaka pogrešaka	-	-	-	-	-	-	-	-	-	-	-	-	-
3. Učinci promjena računovodstvenih politika	-	-	-	-	-	-	-	-	-	-	-	-	-
4. Početno stanje 01.01.2025. (1. + 2. + 3.)	244	183	-	-	48	1.873	-	29	-	377	-	34	2.974
5. Izdavanje redovnih dionica	-	-	-	-	-	-	-	-	-	-	-	-	-
6. Izdavanje povlaštenih dionica	-	-	-	-	-	-	-	-	-	-	-	-	-
7. Izdavanje ostalih vlasničkih instrumenata	-	-	-	-	-	-	-	-	-	-	-	-	-
8. Izvišavanje ili istek ostalih izdanih vlasničkih instrumenata	-	-	-	-	-	-	-	-	-	-	-	-	-
9. Pretvaranje potraživanja u kapital	-	-	-	-	-	-	-	-	-	-	-	-	-
10. Redukcija kapitala	-	-	-	-	-	-	-	-	-	-	-	-	-
11. Dividende	-	-	-	-	-	-371	-	-	-	-	-	-	-371
12. Kupnja trezorskih dionica	-	-	-	-	-	-	-	-	-	-	-	-	-
13. Prodaja ili otkazivanje trezorskih dionica	-	-	-	-	-	-	-	-	-	-	-	-	-
14. Reklasifikacija financijskih instrumenata iz kapitala u obveze	-	-	-	-	-	-	-	-	-	-	-	-	-
15. Reklasifikacija financijskih instrumenata iz obveza u kapital	-	-	-	-	-	-	-	-	-	-	-	-	-
16. Prijenos izmeđ komponenta vlasničkih instrumenata	-	-	-	-	-	371	-	-	-	-377	-	-	-6
17. Povećanje ili (-) smanjenje kapitala kroz poslovna spajanja	-	-	-	-	-	-	-	-	-	-	-	-	-
18. Plaćanja temeljena na dionicama	-	-	-	-	-	-	-	-	-	-	-	-	-
19. Drugo povećanje ili (-) smanjenje vlasničkih instrumenata	-	-	-	-	2	-2	-	7	-	-	-	-34	6
20. Ukupna sveobuhvatna dobit tekuće godine	-	-	-	-	-3	-1	-	1	-	355	-	29	381
21. Završna 31.12.2025. (od 4. do 20.)	244	183	-	-	47	1.870	-	37	-	355	-	29	2.957

### Obrazac „Izveštaj o promjenama kapitala“ (nastavak)

GRUPA (u milijunima eura)	31.12.2024.													
	Kapital	Premija na dionice	Izdani instrumenti osim kapitala	Druge stavke kapitala	Akumulirana ostala sveobuhvatna dobit	Zadržana dobit	Revalorizacijske rezerve	Ostale rezerve	Trezorske dionice	Dobit ili gubitak koji pripadaju vlasnicima matičnog društva	Dividende tijekom poslovne godine	Akumulirana ostala sveobuhvatna dobit	Manjinski udjeli	Ukupno
1.	<b>Početno stanje 31.12.2023.</b>	244	183	-	-	41	1.732	3	-	437	-	35	159	2.834
2.	Učinak ispravaka pogrešaka	-	-	-	-	-	-	-	-	-	-	-	-	-
3.	Učinci promjena računovodstvenih politika	-	-	-	-	-	-	-	-	-	-	-	-	-
4.	<b>Početno stanje 01.01.2024. (1. + 2. + 3.)</b>	244	183	-	-	41	1.732	3	-	437	-	35	159	2.834
5.	Izdavanje redovnih dionica	-	-	-	-	-	-	-	-	-	-	-	-	-
6.	Izdavanje povlaštenih dionica	-	-	-	-	-	-	-	-	-	-	-	-	-
7.	Izdavanje ostalih vlasničkih instrumenata	-	-	-	-	-	-	-	-	-	-	-	-	-
8.	Izvišavanje ili istek ostalih izdanih vlasničkih instrumenata	-	-	-	-	-	-	-	-	-	-	-	-	-
9.	Pretvaranje potraživanja u kapital	-	-	-	-	-	-	-	-	-	-	-	-	-
10.	Redukcija kapitala	-	-	-	-	-	-	-	-	-	-	-	-	-
11.	Dividende	-	-	-	-	-	-270	-	-	-	-	-	-	-270
12.	Kupnja trezorskih dionica	-	-	-	-	-	-	-	-	-	-	-	-	-
13.	Prodaja ili otkazivanje trezorskih dionica	-	-	-	-	-	-	-	-	-	-	-	-	-
14.	Reklasifikacija financijskih instrumenata iz kapitala u obveze	-	-	-	-	-	-	-	-	-	-	-	-	-
15.	Reklasifikacija financijskih instrumenata iz obveza u kapital	-	-	-	-	-	-	-	-	-	-	-	-	-
16.	Prijenosi između komponenata vlasničkih instrumenata	-	-	-	-	-	270	-	-	-437	-	-	-	-167
17.	Povećanje ili (-) smanjenje kapitala kroz poslovna spajanja	-	-	-	-	-	-	-	-	-	-	-	-	-
18.	Plaćanja temeljena na dionicama	-	-	-	-	-	-	-	-	-	-	-	-	-
19.	Drugo povećanje ili (-) smanjenje vlasničkih instrumenata	-	-	-	-	-3	140	27	-	-	-	-35	27	156
20.	Ukupna sveobuhvatna dobit tekuće godine	-	-	-	-	10	-	-	-	377	-	34	-	421
21.	<b>Završna 31.12.2024. (od 4. do 20.)</b>	244	183	-	-	48	1.872	30	-	377	-	34	186	2.974

Izveštaj o promjenama kapitala sastavljen je u skladu s Odlukom HNB-a o strukturi i sadržaju godišnjih financijskih izvještaja banaka.

***Sažetak glavnih razlika između zakonskih financijskih izvještaja i dopunskih HNB izvještaja***

Glavne razlike između stavki Izvještaja o promjenama u kapitalu prikazanih u statutarnim financijskim izvještajima i onih propisanih Odlukom HNB-a odnose se na sljedeće kategorije:

- Kapitalni gubitak od vlastitih dionica prikazan je kao Premija u izvješću HNB-a, dok je u statutarnim financijskim izvještajima prikazan u Ostalim rezervama;
- Akumulirana ostala sveobuhvatna dobit u izvješću HNB-a prikazana je u statutarnim financijskim izvještajima kao Revalorizacijska rezerva.

Izdavač: Privredna banka Zagreb d.d.  
Dizajn i produkcija: Studio Nexus d.o.o.

Naslovnica:  
Planinski prijevoj Trentino-Alto Adige

Godišnje izvješće za 2024. godinu u PDF formatu dostupno je za preuzimanje na  
[www.pbz.hr](http://www.pbz.hr)

