

PBZ DIGITALNO BANKARSTVO



KAKO SE PRIJAVITI U INTERNETSKO BANKARSTVO

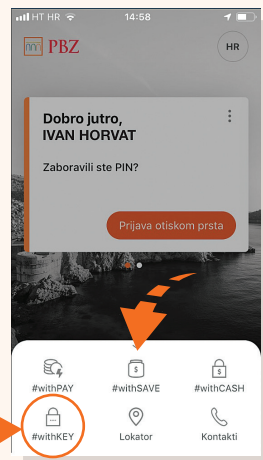
- Na www.pbz.hr odaberite **Prijava** u gornjem desnom dijelu internetske stranice

Unesite:

Korisnički broj (za prijavu s #withKEY), serijski broj tokena (za prijavu mTokenom), ili broj kartice (za prijavu čitačem kartice).

U polje **Jednokratna zaporka** unesite generiranu jednokratnu lozinku.

Mobilni token #withKEY dio je PBZ mobilne aplikacije a omogućuje prijavu u internetsku aplikaciju i autorizaciju transakcija.

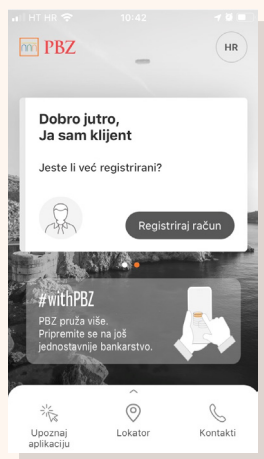


KAKO PONOVO AKTIVIRATI MOBILNU APLIKACIJU BEZ ODLASKA U POSLOVNICU

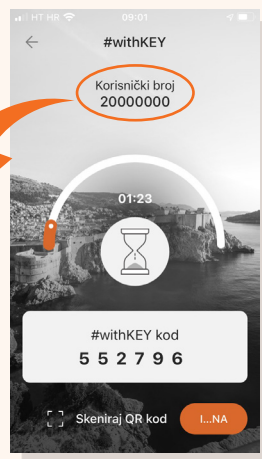
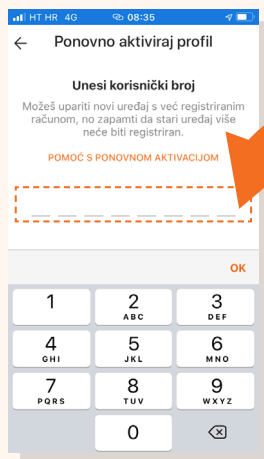
Ako se PBZ mobilna aplikacija zaključa uslijed više uzastopnih unosa neispravnog PIN-a ili ako je želite aktivirati na drugom uređaju moguća je ponovna aktivacija mobilne aplikacije unosom **Korisničkog broja** i **Koda za oporavak**.

- Preuzmite aplikaciju PBZ mobilno bankarstvo u AppStore ili Google Play trgovini

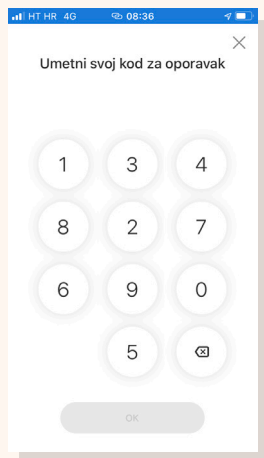
1. na početnom zaslonu odaberite "Jeste li već registrirani?"



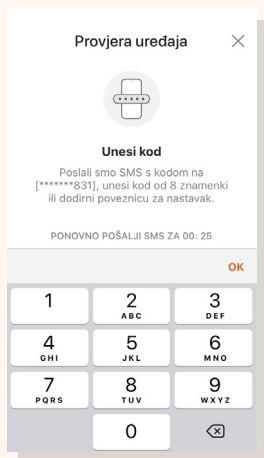
2. unesite **Korisnički broj** (dodijeljen vam je prilikom ugovaranja usluge, a nalazi se i u Postavkama aplikacije te unutar mobilnog tokena #withKEY)



3. unesite **Kod za oporavak** (koji ste odredili prilikom prve aktivacije mobilne aplikacije)



4. unesite kod iz SMS poruke pristigle na vaš mobilni uređaj



PRIVREDNA BANKA ZAGREB