


POTVRDA INTERNETSKE KUPNJE PUTEM *PUSH* NOTIFIKACIJE

Ako i Vi koristite prednosti *online* kupnje, najbrži i najjednostavniji način potvrde online kupnje je uz #withKEY i push notifikaciju:
Odaberite željeni proizvod koji želite kupiti

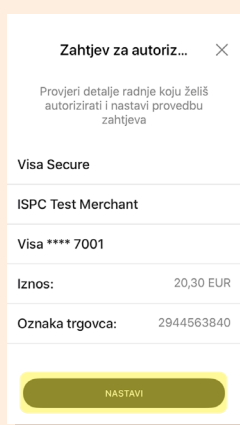
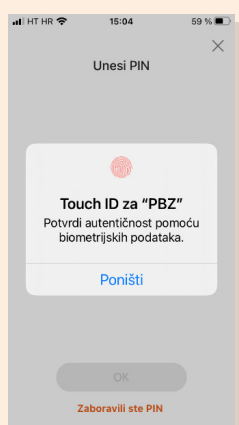
1. Unesite podatke o svojoj kartici.
2. Klikom na PLATI na vaš mobilni uređaj stiže Obavijest - *push* notifikacija.



VAŽNO!
OBAVIJESTI (*PUSH* poruke)
aktivirajte unutar postavki
svojeg mobilnog telefona
za aplikaciju PBZ mobilnog
bankarstva.

Obavijest na zaslonu zadržati će se nekoliko sekundi, nakon toga bit će dostupna u Centru za obavijesti (centar za obavijesti dostupan je prelaskom prsta po zaslonu mobitela od gornjeg ruba prema sredini).

3. Otvorite obavijest otiskom prsta/skeniranjem lica ili PIN-om.
4. Otvorit će se zaslon s podacima o kupnji.
5. **Nakon provjere podataka** nastavite s autorizacijom pritiskom na NASTAVI i potvrdite kupnju otiskom prsta/skeniranjem lica ili PIN-om.
6. Uspješna autorizacija bit će potvrđena porukom na zaslonu „Zahtjev je uspješno poslan“.
7. Na zaslonu za potvrdu kupnje prikazuje se poruka da je potvrda uspješno provedena na kojem je potrebno odabrati NASTAVI za izvršenje plaćanja.



VAŽNO! Ako u 90 sekundi od pojave notifikacije ne obavite potvrdu plaćanja bit će vam ponuđena autorizacija uz #withKEY i skeniranje QR koda.