

# Dnevni izvještaj financijskih tržišta

**03.studen 2015.**

- EURHRK jučer bez promjena, na međubankarskom tržištu 7,583-7,588
- Današnji raspon trgovanja EURHRK 7,56-7,61
- Za sutra je najavljena obrnuta repo aukcija HNB-a
- Porast industrijske proizvodnje u Velikoj Britaniji potaknuo rast GBP
- AUD u porastu nakon objave Australske centralne banke
- EURUSD unutar raspona 1,10-1,105
- Tjedan započeo rastom svjetskih burzovnih indeksa

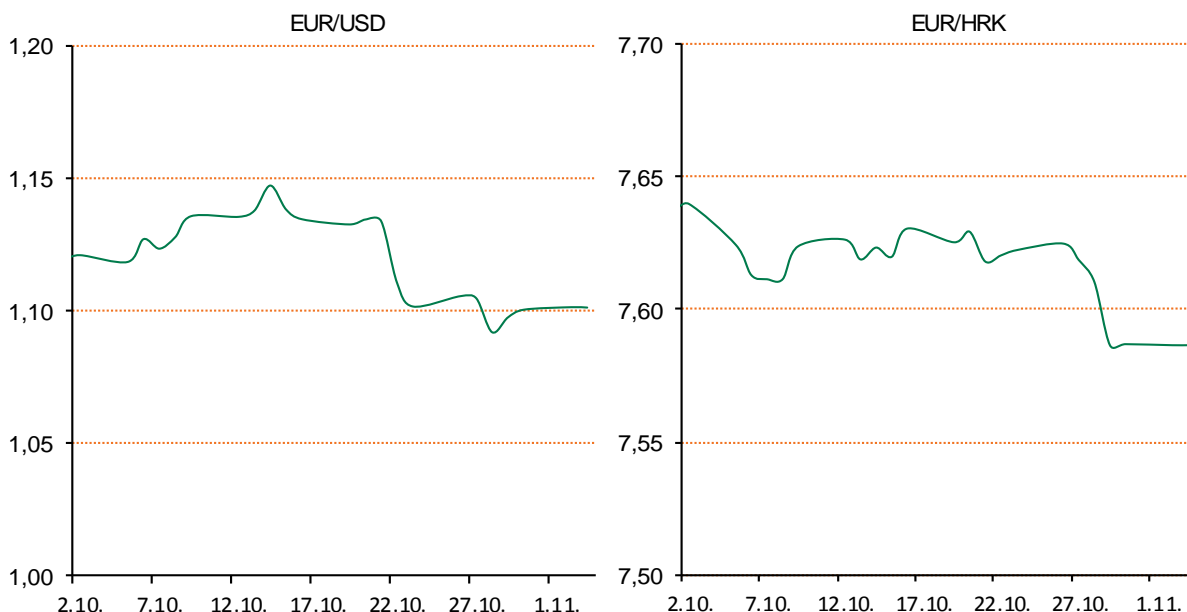
# Pregled deviznog tržišta

Spot rates			Forward points EUR/HRK			Interest rate swap EUR		
	BID	ASK		BID	ASK		BID	ASK
EURUSD	1,1021	1,1023	O/N	1,1	2,5	1Y	-0,0357	-0,0211
EURCHF	1,0861	1,0864	T/N	1,1	2,5	2Y	-0,0195	-0,0095
EURGBP	0,7136	0,7141	1W	7	18	3Y	0,0273	0,0773
EURJPY	132,92	132,95	2W	24	44	4Y	0,156	0,166
GBPUSD	1,5438	1,5443	1M	52	118	5Y	0,277	0,297
USDJPY	120,61	120,64	3M	192	384	7Y	0,553	0,573
GOLD	1136,50	1138,00	6M	582	1474	9Y	0,812	0,832
BRENT	47,50	47,52	12M	1227	2992	10Y	0,93	0,94

Cross-rates PBZ		
	BID	ASK
EURHRK	7,5600	7,6100
USDHRK	6,8584	6,9050
CHFHRK	6,9588	7,0067
GBPHRK	10,5868	10,6642
JPYHRK	5,6863	5,7252
AUDHRK	4,9363	4,9709
CADHRK	5,2391	5,2756
NOKHRK	0,8081	0,8138
DKKHRK	1,0136	1,0204
SEKHRK	0,8047	0,8106
HUFHRK	2,4152	2,4327
PLNHRK	1,7746	1,7876
CZKHRK	0,2790	0,2810

Dobro jutro! Iza nas je jedan izuzetno miran dan na domaćem tržištu deviza. Mali volumeni trgovanja i ujednačenost ponude s potražnjom uzrokovali su da tečaj EUR/HRK na međubankarskom tržištu bude cijeli dan na istim razinama i to 7,583-7,588. Za danas očekujemo nastavak trgovanja unutar raspona 7,56-7,61. HNB je za srijedu najavio, sada već redovitu, obrnutu repo aukciju gdje se banke mogu opskrbiti s potrebnom kunkskom likvidnošću po kamati od 0,8%, a na rok od tjedan dana.

Britanska valuta dostigla je najvišu razinu u odnosu na EUR-o od kolovoza ove godine, a sve nakon objave porasta industrijske proizvodnje u Velikoj Britaniji što je potaklo špekulacije oko toga kada će Bank of England ići u dizanje kamatne stope na GBP. EURGBP kotira se na razini 0,714 dok je GBPHRK porasla na razinu 10,63. Australski dolar u porastu je već treći dan za redom nakon što je Australaska centralna banka ostavila nepromijenjenu referentnu kamatnu stopu na AUD i obznanila kako su izgledi ekonomskog rasta sve veći što je dalo znak investitorima kako ove godine neće biti promjena u australskoj monetarnoj politici. Australaska valuta porasla je u odnosu na američku za 1% te se AUDUSD trenutno trguje na razini od 0,72. Tečaj EURUSD ušao je u mirne vode te se od jučer nalazi unutar raspona 1,10-1,1050.



Kino – "Hotel Transilvanija 2" - Iz studija Sony Pictures Animation stigao je novi animirani hit o omiljenoj Drakulinoj družini. Za hotel Transilvaniju čini se da su stvari konačno krenule na bolje... Dakulin hotel koji je iz početka kao svoje goste prihvaćao isključivo čudovišta sada je otvoren i za ljude. Ali ono što sada najviše muči Drakulu je njegova ozbiljna zabrinutost da njegov preslatki unuk (koji je zapravo pola čovjek, a pola vampir) ne pokazuje znakove pravog vampira. Dok se Mavis nalazi u posjeti kod Johnnyjevih roditelja gdje je očekuje pravi kulturalni šok, Drakula moli za pomoć svoje prijatelje Franka, Murrayja, Waynea i Griffina kako bi sa svojim unukom Dennisom prošao kroz „vampirski trening“. Međutim nitko od njih nije svjestan činjenice da Drakulin stari i vrlo staromodni otac Vlad dolazi u obiteljski posjet hotelu. A kada Vlad sazna da njegov praukun nije čistokrvne vampirske krvi – i da je sada u hotelu Transilvanija čak i ljudima dozvoljen boravak – stvari će postati vrlo... šišmikolike!

# Pregled novčanog tržišta

Opis	Referentne kamatne stope na dan			02.11.2015		Vrijednost udjela fondova		30.10.2015
	Libor USD	Libor CHF	Euribor	Zibor	Fond			
O/N	0,1248	-0,774	-	0,87	PBZ Novčani fond	142,9388		
1W	0,1559	-0,795	-0,148	0,92	PBZ Euro novčani fond	139,0055		
2W			-0,148	0,99	PBZ Dollar fond	130,9904		
1M	0,192	-0,774	-0,119	1,23	PBZ Bond fond	122,9198		
3M	0,3341	-0,732	-0,066	1,53	PBZ Global fond	14,3950		
6M	0,5517	-0,693	0,007	1,78	PBZ Equity fond	10,3086		
1Y	0,8684	-0,601	0,109	2,21	PBZ Conservative 10 fond	104,3196		

Trezorski zapisi (Rezultati posljednje aukcije Min. Financija RH)					
Ročnost	Valuta	Prinos	Izdano (Mio)	Dat. Izdanja	Dat. Dospjeća
91	HRK	0,28	100	05.03.2015	04.06.2015
182	HRK	0,40	30	27.08.2015	25.02.2015
364	HRK	1,50	1290	29.10.2015	27.10.2016
546	EUR	1,95	1225	12.02.2015	11.08.2016
91	EUR/VK	0,20	6,00	29.10.2015	28.01.2016
364	EUR/VK	0,40	8,00	29.10.2015	27.10.2016

	Kamatni sw apovi		
	EUR BID	USD BID	CHF BID
1 Y	-0,0467	-	-
2 Y	-0,0210	0,8650	-0,7900
3 Y	0,0350	1,1230	-0,7380
4 Y	0,1540	1,3370	-0,6380
5 Y	0,2690	1,5200	-0,5040
6 Y	0,4070	1,6770	-0,3630
7 Y	0,5460	1,8080	-0,2160
8 Y	0,6800	1,9170	-0,0890
9 Y	0,8020	2,0070	0,0230
10 Y	0,9120	2,0840	0,1190

	PBZ Referente kamate na HRK				
	O/N	1W	2W	1M	3M
Bid	0	0	0	0,100	0,4
Ask	0,3	0,3	0,5	0,600	0,9

Zibor na O/N



# Pregled tržišta obveznica

## Obveznice Rep. Hrvatske

Naziv	Kupon	Dospijeće	Cijena		Prinos	
			Bid	Ask	Bid	Ask
<i>Euro - Val. klauzula</i>						
RHMF-O-19BA	5,375%	29.11.2019	110,60	111,10	2,61	2,49
RHMF-O-203E	6,500%	05.03.2020	115,50	116,20	2,68	2,53
RHMF-O-227E	6,500%	22.07.2022	117,00	117,70	3,62	3,51
RHMF-O-247E	5,750%	10.07.2024	114,00	114,70	3,84	3,75
<i>HRK - Kunske</i>						
RHMF-O-15CA	5,250%	15.12.2015	100,30	100,60	2,38	-0,37
RHMF-O-167A	5,750%	22.07.2016	102,25	102,75	2,52	1,83
RHMF-O-172A	4,750%	08.02.2017	102,40	102,90	2,79	2,39
RHMF-O-17BA	6,250%	25.11.2017	106,50	107,00	2,96	2,72
RHMF-O-187A	5,250%	10.07.2018	105,20	106,20	3,21	2,83
RHMF-O-203A	6,750%	05.03.2020	112,40	113,40	3,63	3,36
RHMF-O-257A	4,500%	09.07.2025	102,25	103,25	4,21	4,08

## Kotacije europskih državnih obveznica dospjeća 10 godina

Izdavatelj	Cijena	Prinos
Njemačka	104,26	0,55
Francuska	100,81	0,92
Austrija	103,52	0,83
Italija	99,81	1,53
Španjolska	103,86	1,73
Portugal	102,57	2,58
Češka	117,88	0,54
Grčka	70,77	8,10
Slovenija	132,31	1,71

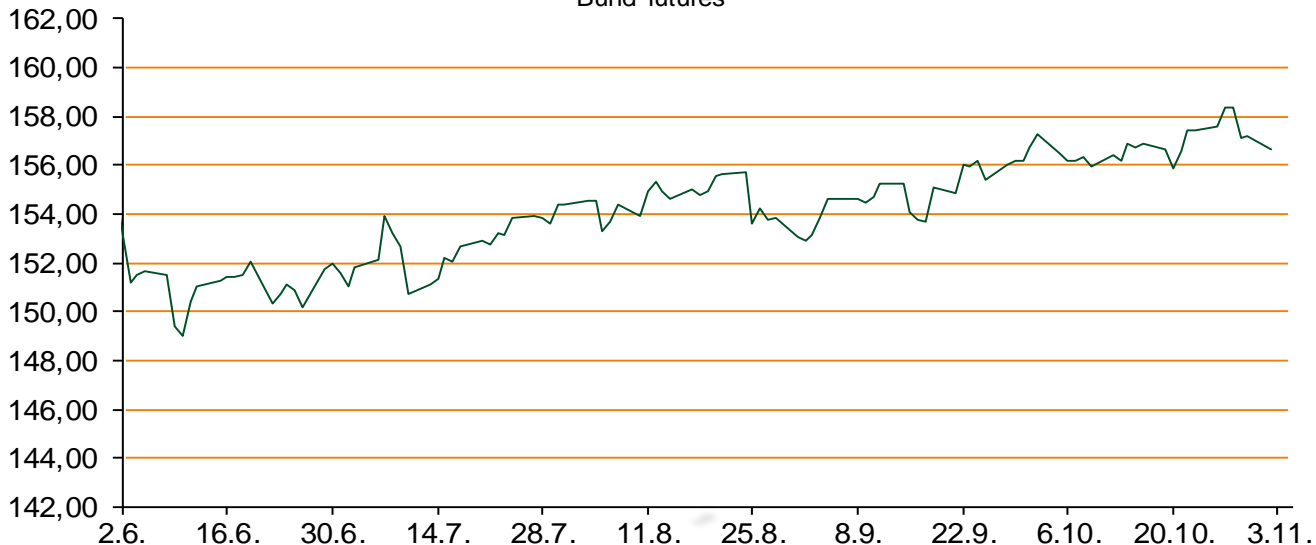
## Eurobonds Rep. Hrvatske i hrvatskih kompanija

Naziv	Kupon	Dospijeće	Cijena		Prinos	
			Bid	Ask	Bid	Ask
<i>Republika Hrvatska</i>						
CROATIA USD 2017	6,250%	27.04.2017	104,65	105,15	2,96	2,63
CROATIA EUR 2018	5,875%	09.07.2018	109,60	110,10	2,14	1,95
CROATIA USD 2019	6,750%	05.11.2019	108,60	109,10	4,38	4,25
CROATIA USD 2020	6,625%	14.07.2020	108,60	109,10	4,56	4,45
CROATIA USD 2021	6,375%	24.03.2021	107,70	108,20	4,74	4,63
CROATIA EUR 2022	3,875%	30.05.2022	100,45	100,95	3,79	3,71
CROATIA USD 2023	5,5%	04.04.2023	103,00	103,50	5,01	4,93
CROATIA USD 2024	6,000%	26.01.2024	106,15	106,65	5,07	5,00
CROATIA EUR 2025	3,000%	09.03.2025	91,20	91,50	4,15	4,11
<i>Hrvatske kompanije</i>						
AGROKOR 2020	9,125%	10.10.2020	107,50	108,50	7,04	6,78
AGROKOR 2019	9,875%	01.05.2019	106,90	107,90	7,58	7,27
ZG. HOLDING 2017	5,500%	10.07.2017	94,00	95,00	9,51	8,81
HEP USD	6,000%	09.11.2017	106,30	107,30	2,75	2,26
HEP USD	5,875%	23.10.2022	100,75	101,75	5,74	5,57

## CDS Pregled

Izdavatelj	1 god	3 god	5 god
Hrvatska	139	237	303
Italija	34	75	103
Spain	31	64	88

## Bund futures



# Pregled dioničkog tržišta

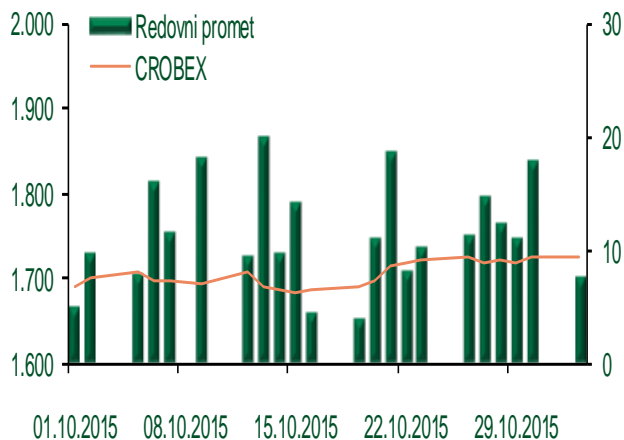
## Dnevni pregled trgovanja na ZSE

Podaci za 02.11.2015.

Ukupni promet ('000 HRK)	10.654,27
Redovni promet ('000 HRK)	7.594,27
Prijavljeni promet ('000 HRK)	3.060,00
OTC promet ('000 HRK)	107.110,66
<b>Vrijednost CROBEX indeksa</b>	<b>1.723,48</b>
Dnevna promjena CROBEX indeksa	-0,09%
Promjena CROBEX indeksa u 2015.	-1,26%
<b>Vrijednost CROBEX10 indeksa</b>	<b>1.014,43</b>
Dnevna promjena CROBEX10 indeksa	-0,05%
Promjena CROBEX10 indeksa u 2015.	0,72%

Izvor: Zagrebačka burza


## Kretanje vrijednosti CROBEX-a i redovnog prometa



## Top 5 najlikvidnijih dionica na Zagrebačkoj burzi

Oznaka	Naziv društva	Zadnja cijena (HRK) na 02.11.2015.	Promjena cijene	Promjena u tekućoj godini	Promet ('000 HRK)	Tržišna kapitalizacija (mil. HRK)
RVP-R-A	VALAMAR RIVIERA dioničko društvo za tu	24,15	0,79%	21,54%	1.036,96	3.043,57
HT-R-A	Hrvatski Telekom d.d.	146,14	0,00%	-2,90%	892,16	11.967,19
ZABA-R-A	Zagrebačka banka d.d.	35,00	2,94%	4,48%	823,28	2.241,69
ADRS-P-A	Adris Grupa d.d.	372,95	0,26%	9,69%	605,79	2.530,13
TUHO-R-A	TURISTHOTEL d.d.	2.600,00	0,00%	4,84%	553,80	1.026,37

## Dnevna promjena sastavnica CROBEX-a



## Pregled stanja na burzama u regiji

Indeks	Vrijednost indeksa na 02.11.2015.	Dnevna promjena indeksa	Promjena indeksa u tekućoj godini
BELEX15	617,79	0,35%	-7,38%
BELEXline	1.309,24	-0,26%	-2,65%
SBI TOP	694,72	0,40%	-11,39%
SASX-10	688,77	0,09%	-3,64%
BIRS	688,29	-0,05%	-4,58%
MONEX 20	11.641,67	-1,73%	2,51%
MBI-10	1.736,15	0,48%	-5,86%

Izvor: službene stranice burzi regije

## Pregled stanja na burzama u svijetu

Indeks	Vrijednost indeksa na 02.11.2015.	Dnevna promjena indeksa	Promjena indeksa u tekućoj godini
FTSE 100	6361,8	+0,01%	-3,11%
DAX 30	10950,67	+0,93%	11,68%
CAC 40	4916,21	+0,38%	15,06%
DJIA	17828,76	+0,94%	0,03%
NASDAQ	5127,15	+1,45%	8,26%
S&P 500	2104,05	+1,19%	2,19%
NIKKEI 225	18683,24	-2,10%	7,06%

Izvor: Bloomberg

# Kontakti

Sektor poslova Riznice	<a href="mailto:treasury@pbz.hr">treasury@pbz.hr</a>
Direkcija prodaje	01 4891 301
Direkcija likvidnosti	01 4891 303
Direkcija trgovanja	
-Trgovanje devizama	01 4891 302
-Trgovanje vrijednosnim papirima	01 4891 304
-Trgovanje efektivom	01 4891 305
Sektor investicijskog bankarstva	<a href="mailto:brokeri@pbz.hr">brokeri@pbz.hr</a>
Direkcija brokerskih poslova	01 4891 331

## Pravne napomene:

Ovu publikaciju izdaje PRIVREDNA BANKA ZAGREB-DIONIČKO DRUŠTVO, Zagreb, Radnička cesta 50 (dalje:PBZ) i namijenjena je klijentima Grupe PBZ. Ova publikacija je načinjena samo sa svrhom informiranja i ne može se niti na koji način smatrati ponudom ili pozivom na kupnju imovine ili prava koje se u njoj spominju. Informativni karakter ove publikacije znači da ona ne može služiti kao zamjena za vlastitu prosudbu i procjenu bilo kojeg čitatelja ili primatelja ove publikacije. Informacije, mišljenja, zaključci, prognoze i projekcije koje se ovdje iznose zasnivaju se na javno dostupnim podacima u čiju se točnost PBZ pouzda, ali istu ne može jamčiti. U skladu s navedenim, svi stavovi, mišljenja, zaključci, prognoze i projekcije izneseni u ovoj publikaciji podložni su promjenama podataka kako ih objavljuju korišteni izvori. PBZ dozvoljava daljnje korištenje podataka iz ove publikacije, uz obavezno navođenje ove publikacije kao izvora. Svaka imovina koja se spominje u ovoj publikaciji i čije se kretanje komentira može, s vremena na vrijeme, biti predmet trgovanja, odnosno zauzimanja pozicije od strane PBZ-a.