

Dnevni izvještaj financijskih tržišta

04.prosinac 2015.

- Interval trgovanja u današnjem danu u okviru 7,60-7,65
- Održana sjednica ECB-a
- Dolar ojačao prema jenu
- Američka središnja banka najavila rast kamatnih stopa
- Porast cijene barela nafte
- ECB potaknuo snažan pad svjetskih burzovnih indeksa

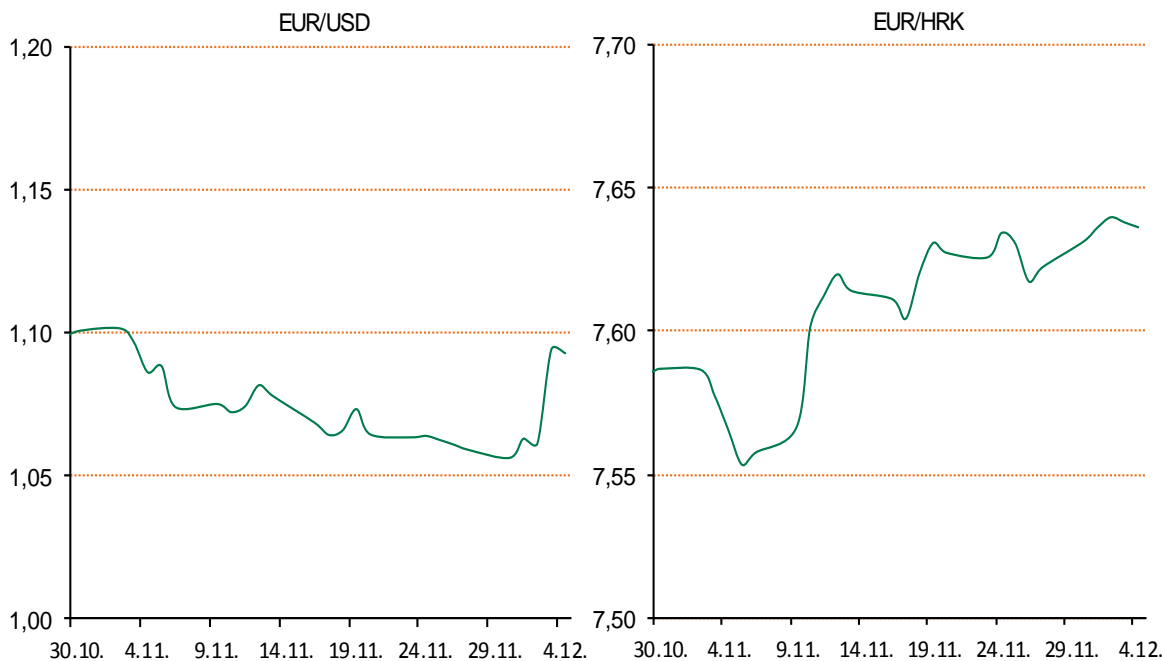
Pregled deviznog tržišta

Spot rates			Forward points EUR/HRK			Interest rate swap EUR		
	BID	ASK		BID	ASK		BID	ASK
EURUSD	1,0872	1,0874	O/N	1,9	6,4	1Y	-0,058	-0,028
EURCHF	1,0846	1,0851	T/N	2,5	8,5	2Y	-0,034	-0,02
EURGBP	0,7194	0,7199	1W	5	15	3Y	0,035	0,055
EURJPY	133,44	133,50	2W	9	30	4Y	0,15	0,17
GBPUSD	1,5105	1,5109	1M	7	72	5Y	0,292	0,302
USDJPY	122,74	122,77	3M	97	290	7Y	0,5771	0,5971
GOLD	1059,80	1060,00	6M	156	858	9Y	0,8542	0,8742
BRENT	41,44	41,46	12M	463	1853	10Y	0,9727	0,9927

Cross-rates PBZ		
	BID	ASK
EURHRK	7,6000	7,6500
USDHRK	6,9891	7,0364
CHFHRK	7,0040	7,0533
GBPHRK	10,5570	10,6339
JPYHRK	5,6929	5,7329
AUDHRK	5,1165	5,1553
CADHRK	5,2313	5,2693
NOKHRK	0,8206	0,8265
DKKHRK	1,0188	1,0256
SEKHRK	0,8204	0,8260
HUFHRK	2,4285	2,4460
PLNHRK	1,7595	1,7719
CZKHRK	0,2808	0,2830

Jučerašnji dan smo otvorili kotacijom EURHRK 7,634-7,639, a završili na 7,631-7,636. Trgovanje u današnjem danu je bilo mirno, indeksi su blago porasli na Zagrebačkoj burzi, pa je Crobex porastao za 0,25 posto, a Crobex10 za 0,11 posto.

Tečaj eura jučer je na međunarodnim deviznim tržištima bio nadomak najniže razine u zadnjih sedam i pol mjeseci prema dolaru uoči sjednice Europske središnje banke. Eurom se u tim okolnostima trgovalo po 1,0578 dolara odnosno za 0,3 posto manje nego dan ranije. Tijekom sjednice, uslijed izjava predsjednice američke središnje banke Janet Yellen usvezi rasta kamatnih stopa, euro je u jednom trenutku skliznuo na 1,0550 dolara. Dolar je ojačao prema jenu za 0,2 posto na 123,49 jena. ECB je na jučerašnjoj sjednici donio odluku o proširenju programa otkupa obveznica vrijedan 60 milijardi dolara i o proširenju programa kvantitativnog otpuštanja koji će uključiti i otkup municipalnog duga, a ne više samo duga država članica eurozone. Nakon ove objave eurom se trgovalo po 1,08 u odnosu na dolar, a prekonocna kamatna stopa na depozite pala je sa minus 0,2 na minus 0,3 posto, kao što su ulagači i očekivali. Tržište nafte jučer su potaknule špekulacije da će Saudijska Arabija predložiti uravnoteženje tržišta. Tako je na londonskom tržištu cijena barela nafte skočila za 2,4 posto na 43,50 dolara, a na američkom tržištu trgovalo se po 76 centi višoj cijeni, od 40,70 dolara.



Recept: Savijača od višanja sa pudingom od vanilije; sastojci: kore za savijaču, puding vanilija, pola litre mlijeka, višnje, 4-5 žlica šećera, maslac; priprema: skuhajte puding od vanilije u pola litre mlijeka, neka bude gust i na kraju dodajte višnje; za punjenje koristite po 3 kore za savijaču i puniti dobivenom smjesom, zamotajte i stavite u lim prethodno premazan maslacem; zagrijte pećnicu i pecite savijaču na 180 stupnjeva oko 20 minuta. U slast!

Pregled novčanog tržišta

Opis	Referentne kamatne stope na dan			03.12.2015	
	Libor USD	Libor CHF	Euribor	Zibor	
O/N	0,1305	-0,794	-	0,62	
1W	0,15785	-0,839	-0,187	0,78	
2W			-0,184	0,86	
1M	0,251	-0,879	-0,171	1,01	
3M	0,436	-0,863	-0,124	1,30	
6M	0,66945	-0,833	-0,051	1,60	
1Y	0,9896	-0,752	0,039	2,07	

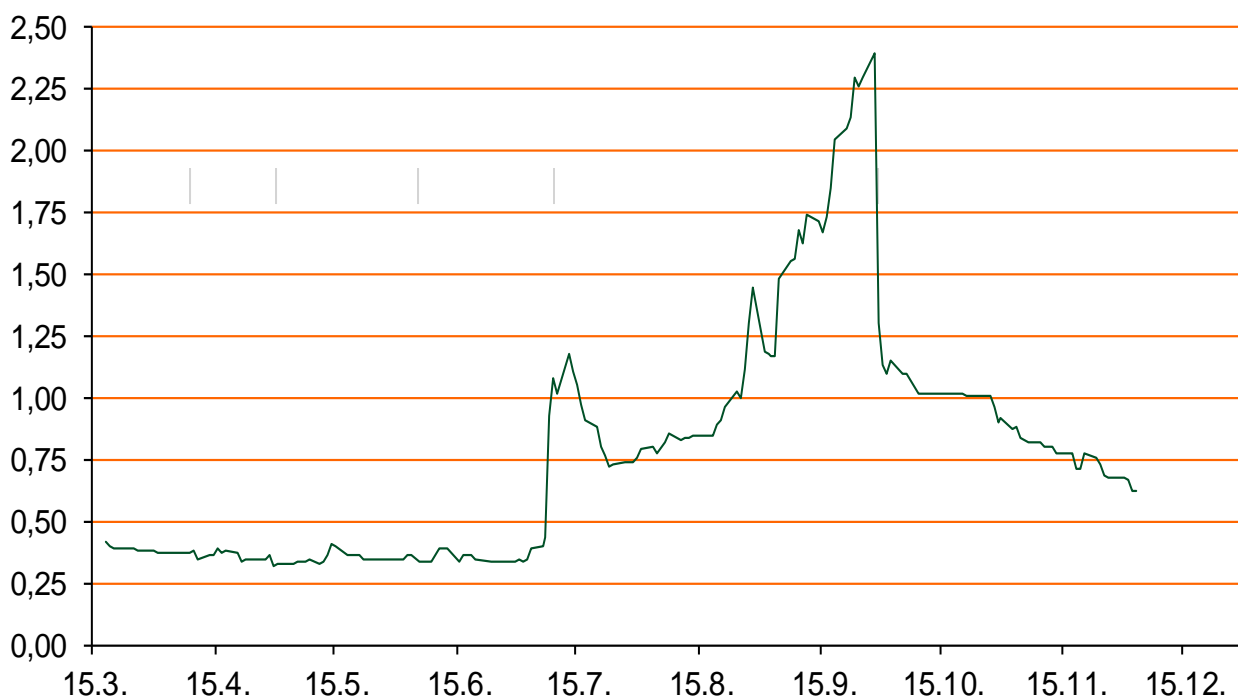
Vrijednost udjela fondova	02.12.2015
Fond	
PBZ Novčani fond	143,0062 HRK
PBZ Euro novčani	139,0663 EUR
PBZ Dollar	131,0727 USD
PBZ Short term bond	99,5159 HRK
PBZ Bond	123,4333 EUR
PBZ Conservative 10	105,1484 EUR
PBZ Flexibile 30	101,0827 EUR
PBZ Global	14,6766 EUR
PBZ Equity	10,2209 EUR

Trezorski zapisi (Rezultati posljednje aukcije Min. Financija RH)					
Ročnost	Valuta	Prinos	Izdano (Mio)	Dat. Izdanja	Dat. Dospijeća
91	HRK	0,43	50	26.11.2015	25.02.2016
182	HRK	0,55	100	26.11.2015	26.05.2016
364	HRK	1,50	700	03.12.2015	01.12.2016
546	EUR	1,95	1225	12.02.2015	11.08.2016
91	EUR/VK	0,20	11,00	26.11.2015	25.02.2015
364	EUR/VK	0,40	20,30	03.12.2015	01.12.2015

Kamatni sw apovi			
	EUR BID	USD BID	CHF BID
1 Y	-0,0523	-	-
2 Y	-0,0280	1,0310	-0,8230
3 Y	0,0351	1,2840	-0,7640
4 Y	0,1470	1,4830	-0,6630
5 Y	0,2870	1,6450	-0,5130
6 Y	0,4240	1,7850	-0,3710
7 Y	0,5760	1,9060	-0,2250
8 Y	0,7130	2,0090	-0,0920
9 Y	0,8470	2,0980	0,0200
10 Y	0,9650	2,1730	0,1350

PBZ Referente kamate na HRK					
	O/N	1W	2W	1M	3M
Bid	0	0	0	0,100	0,4
Ask	0,3	0,3	0,5	0,600	0,9

Zibor na O/N



Pregled tržišta obveznica

Obveznice Rep. Hrvatske

Naziv	Kupon	Dospijeće	Cijena		Prinos	
			Bid	Ask	Bid	Ask
<i>Euro - Val. klauzula</i>						
RHMF-O-19BA	5,375%	29.11.2019	110,40	110,90	2,60	2,48
RHMF-O-203E	6,500%	05.03.2020	115,30	116,00	2,66	2,50
RHMF-O-227E	6,500%	22.07.2022	117,10	117,80	3,58	3,47
RHMF-O-247E	5,750%	10.07.2024	113,70	114,40	3,86	3,77
<i>HRK - Kunske</i>						
RHMF-O-15CA	5,250%	15.12.2015	100,10	100,15	-0,83	-3,80
RHMF-O-167A	5,750%	22.07.2016	102,20	102,70	2,15	1,36
RHMF-O-172A	4,750%	08.02.2017	102,45	102,95	2,60	2,17
RHMF-O-17BA	6,250%	25.11.2017	106,70	107,20	2,72	2,47
RHMF-O-187A	5,250%	10.07.2018	105,45	106,45	3,04	2,65
RHMF-O-203A	6,750%	05.03.2020	112,75	113,75	3,49	3,22
RHMF-O-257A	4,500%	09.07.2025	102,55	103,55	4,17	4,04

Kotacije europskih državnih obveznica dospjeća 10 godina

Izdavatelj	Cijena	Prinos
Njemačka	103,07	0,67
Francuska	100,04	1,00
Austrija	102,52	0,93
Italija	103,04	1,68
Španjolska	103,34	1,78
Portugal	102,88	2,54
Češka	104,81	0,53
Grčka	71,38	8,03
Slovenija	132,31	1,68

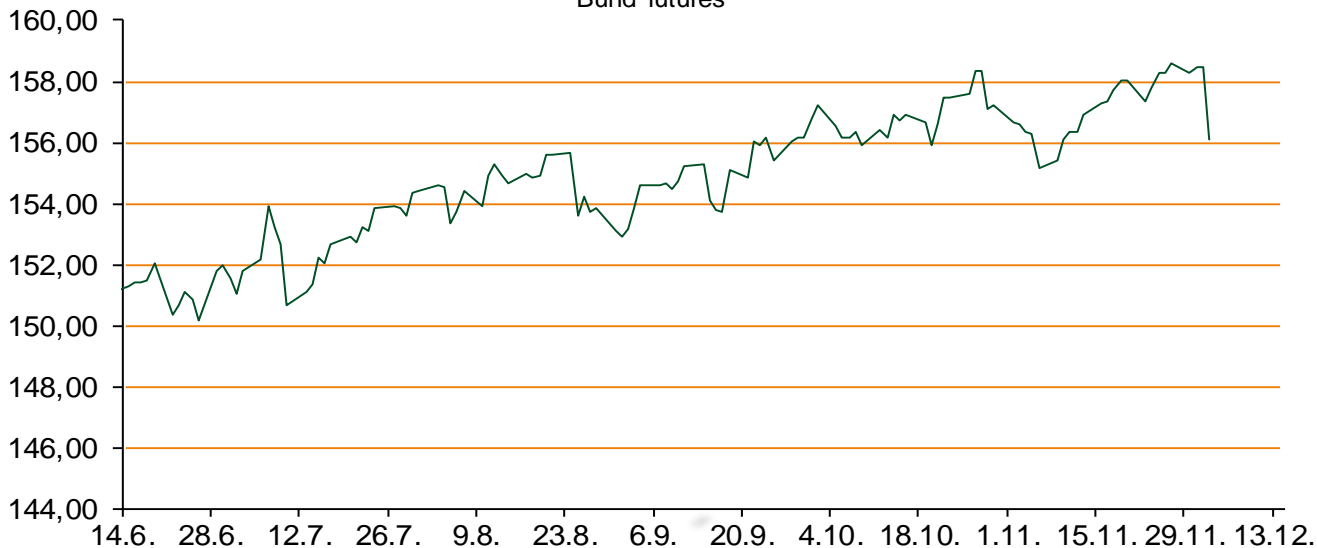
Eurobonds Rep. Hrvatske i hrvatskih kompanija

Naziv	Kupon	Dospijeće	Cijena		Prinos	
			Bid	Ask	Bid	Ask
<i>Republika Hrvatska</i>						
CROATIA USD 2017	6,250%	27.04.2017	104,20	104,70	3,08	2,73
CROATIA EUR 2018	5,875%	09.07.2018	109,10	109,60	2,20	2,02
CROATIA USD 2019	6,750%	05.11.2019	108,25	108,75	4,43	4,29
CROATIA USD 2020	6,625%	14.07.2020	108,25	108,75	4,61	4,50
CROATIA USD 2021	6,375%	24.03.2021	107,30	107,80	4,79	4,69
CROATIA EUR 2022	3,875%	30.05.2022	100,65	101,15	3,76	3,67
CROATIA USD 2023	5,5%	04.04.2023	102,90	103,40	5,02	4,94
CROATIA USD 2024	6,000%	26.01.2024	105,85	106,35	5,11	5,04
CROATIA EUR 2025	3,000%	09.03.2025	91,40	91,70	4,14	4,09
<i>Hrvatske kompanije</i>						
AGROKOR 2020	9,125%	10.10.2020	107,40	108,40	7,03	6,76
AGROKOR 2019	9,875%	01.05.2019	107,20	108,20	7,43	7,11
ZG. HOLDING 2017	5,500%	10.07.2017	94,00	95,00	9,72	8,98
HEP USD	6,000%	09.11.2017	105,80	106,80	2,87	2,35
HEP USD	5,875%	23.10.2022	102,30	102,80	5,47	5,38

CDS Pregled

Izdavatelj	1 god	3 god	5 god
Hrvatska	142	234	297
Italija	27	66	95
Spain	22	56	83

Bund futures



Pregled dioničkog tržišta

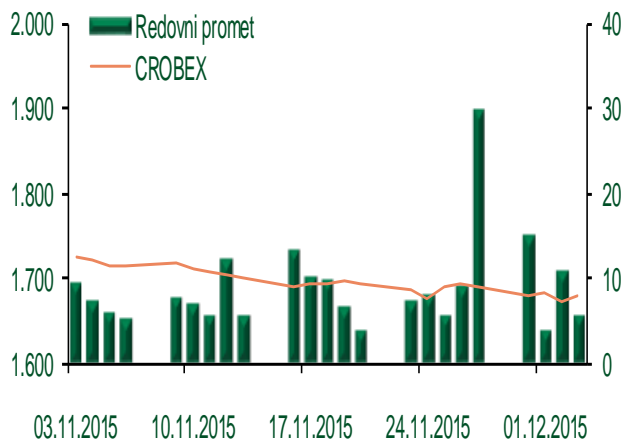
Dnevni pregled trgovanja na ZSE

Podaci za 03.12.2015.

Ukupni promet ('000 HRK)	8.588,10
Redovni promet ('000 HRK)	5.538,34
Prijavljeni promet ('000 HRK)	3.049,76
OTC promet ('000 HRK)	364.043,43
Vrijednost CROBEX indeksa	1.677,37
Dnevna promjena CROBEX indeksa	0,25%
Promjena CROBEX indeksa u 2015.	-3,90%
Vrijednost CROBEX10 indeksa	995,06
Dnevna promjena CROBEX10 indeksa	0,11%
Promjena CROBEX10 indeksa u 2015.	-1,20%

Izvor: Zagrebačka burza

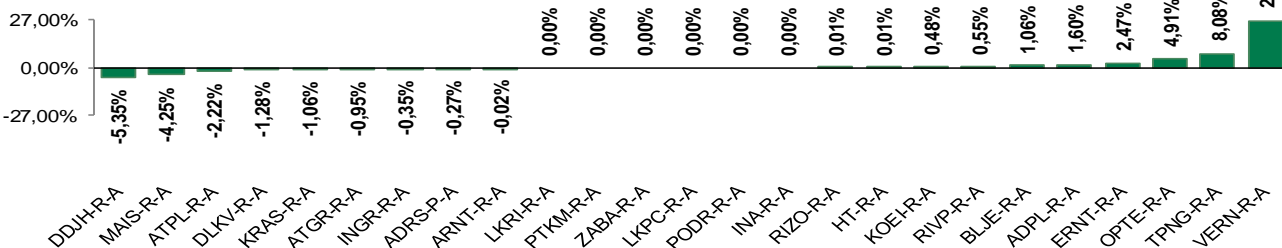
Kretanje vrijednosti CROBEX-a i redovnog prometa



Top 5 najlikvidnijih dionica na Zagrebačkoj burzi

Oznaka	Naziv društva	Zadnja cijena (HRK) na 03.12.2015.	Promjena cijene	Promjena u tekućoj godini	Promet ('000 HRK)	Tržišna kapitalizacija (mil. HRK)
HT-R-A	Hrvatski Telekom d.d.	143,00	0,01%	-4,98%	1.113,87	11.710,06
ADRS-P-A	Adris Grupa d.d.	368,00	-0,27%	8,24%	1.055,32	2.496,55
PODR-R-A	Podravka d.d.	330,00	0,00%	12,45%	360,01	1.788,60
LEDO-R-A	Ledo d.d.	9.262,01	-0,94%	13,37%	315,44	2.039,22
CKML-R-A	Čakovečki mlinoi d.d.	4.875,00	0,52%	18,90%	282,75	511,88

Dnevna promjena sastavnica CROBEX-a



Pregled stanja na burzama u regiji

Indeks	Vrijednost indeksa na 03.12.2015.	Dnevna promjena indeksa	Promjena indeksa u tekućoj godini
BELEX15	625,86	0,39%	-6,17%
BELEXline	1.337,28	0,53%	-0,56%
SBI TOP	702,20	0,87%	-10,43%
SASX-10	681,36	-0,90%	-4,68%
BIRS	684,95	0,00%	-5,04%
MONEX 20	11.436,46	-0,14%	0,71%
MBI-10	1.770,58	-0,12%	-3,99%

Izvor: službene stranice burzi regije

Pregled stanja na burzama u svijetu

Indeks	Vrijednost indeksa na 03.12.2015.	Dnevna promjena indeksa	Promjena indeksa u tekućoj godini
FTSE 100	6.275,00	-2,27%	-4,43%
DAX 30	10789,24	-3,58%	10,03%
CAC 40	4730,21	-3,58%	10,71%
DJIA	17477,67	-1,42%	-1,94%
NASDAQ	5037,53	-1,67%	6,37%
S&P 500	2049,62	-1,44%	-0,45%
NIKKEI 225	19504,48	-2,18%	11,77%

Izvor: Bloomberg

Kontakti

Sektor poslova Riznice	treasury@pbz.hr
Direkcija prodaje	01 4891 301
Direkcija likvidnosti	01 4891 303
Direkcija trgovanja	
-Trgovanje devizama	01 4891 302
-Trgovanje vrijednosnim papirima	01 4891 304
-Trgovanje efektivom	01 4891 305
Sektor investicijskog bankarstva	brokeri@pbz.hr
Direkcija brokerskih poslova	01 4891 331

Pravne napomene:

Ovu publikaciju izdaje PRIVREDNA BANKA ZAGREB-DIONIČKO DRUŠTVO, Zagreb, Radnička cesta 50 (dalje:PBZ) i namijenjena je klijentima Grupe PBZ. Ova publikacija je načinjena samo sa svrhom informiranja i ne može se niti na koji način smatrati ponudom ili pozivom na kupnju imovine ili prava koje se u njoj spominju. Informativni karakter ove publikacije znači da ona ne može služiti kao zamjena za vlastitu prosudbu i procjenu bilo kojeg čitatelja ili primatelja ove publikacije. Informacije, mišljenja, zaključci, prognoze i projekcije koje se ovdje iznose zasnivaju se na javno dostupnim podacima u čiju se točnost PBZ pouzda, ali istu ne može jamčiti. U skladu s navedenim, svi stavovi, mišljenja, zaključci, prognoze i projekcije izneseni u ovoj publikaciji podložni su promjenama podataka kako ih objavljuju korišteni izvori. PBZ dozvoljava daljnje korištenje podataka iz ove publikacije, uz obavezno navođenje ove publikacije kao izvora. Svaka imovina koja se spominje u ovoj publikaciji i čije se kretanje komentira može, s vremena na vrijeme, biti predmet trgovanja, odnosno zauzimanja pozicije od strane PBZ-a.