

Dnevni izvještaj financijskih tržišta

10.studen 2015.

- EURHRK u porastu, trenutna kotacija iznad 7,58
- Danas očekujemo trgovanje unutar raspona 7,55-7,60
- EURUSD ušao u mirnije vode, kotira se unutar raspona 1,072-1,079
- Podaci o izdanim građevinskim dozvolama u Australiji oporavili tečaj AUD-a
- Svjetski indeksi tjedan započeli padom, CROBEX u laganom plusu

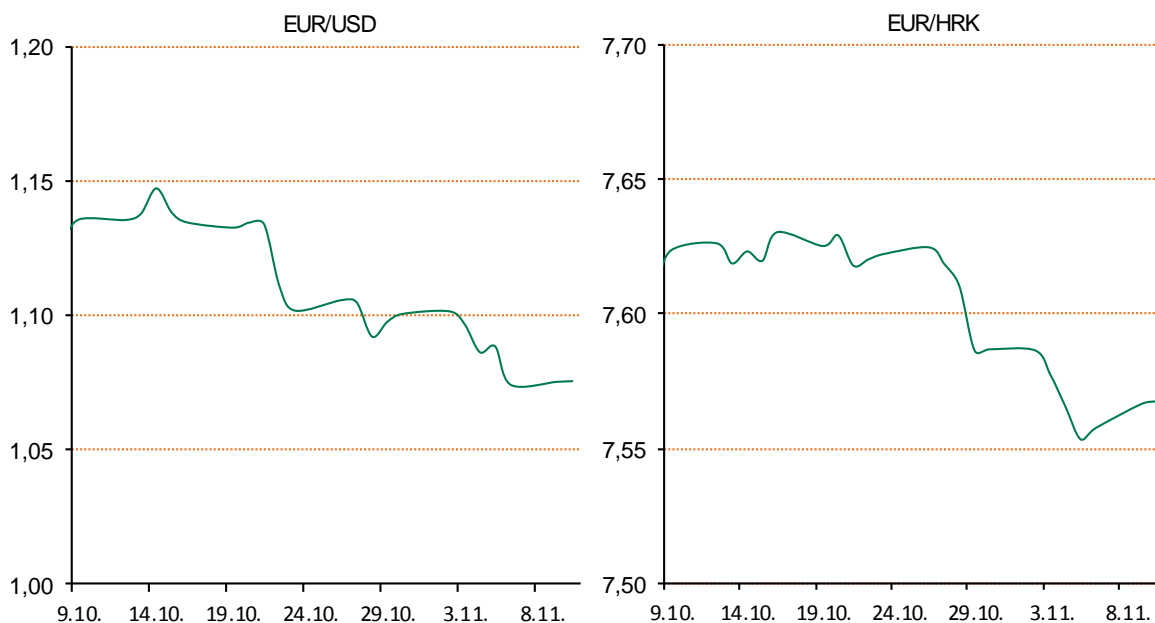
Pregled deviznog tržišta

Spot rates			Forward points EUR/HRK			Interest rate swap EUR		
	BID	ASK		BID	ASK		BID	ASK
EURUSD	1,0752	1,0754	O/N	1,1	2,5	1Y	-0,0532	-0,0385
EURCHF	1,0794	1,0795	T/N	1,1	2,5	2Y	-0,052	-0,042
EURGBP	0,7121	0,7126	1W	7	18	3Y	0,009	0,029
EURJPY	132,56	132,65	2W	18	38	4Y	0,1259	0,1459
GBPUSD	1,5095	1,5099	1M	46	111	5Y	0,2629	0,2829
USDJPY	123,28	123,31	3M	210	402	7Y	0,5671	0,5871
GOLD	1091,60	1092,35	6M	580	1470	9Y	0,853	0,861
BRENT	44,87	44,89	12M	1224	2984	10Y	0,974	0,984

Cross-rates PBZ		
	BID	ASK
EURHRK	7,5500	7,6000
USDHRK	7,0206	7,0685
CHFHRK	6,9940	7,0409
GBPHRK	10,5950	10,6727
JPYHRK	5,6917	5,7333
AUDHRK	4,9541	4,9875
CADHRK	5,2864	5,3247
NOKHRK	0,8110	0,8169
DKKHRK	1,0120	1,0188
SEKHRK	0,8079	0,8137
HUFHRK	2,4083	2,4244
PLNHRK	1,7761	1,7895
CZKHRK	0,2793	0,2812

Dobro jutro! Jučer tijekom dana, na domaćem tržištu deviza prevladala je potražnja za devizama što je podiglo tečaj EURHRK. Dok smo jutro na međubankarskom tržištu otvorili ispod razine 7,56, tijekom dana trgovanje se preselilo iznad razine 7,56 te smo kraj dana dočekali na kotaciji 7,563-7,568. Jutros je tečaj naglo porastao i trenutno se kotira na razini 7,58. Neizvjesnost oko formiranja buduće vlade te bliženje konverzije CHF kredita oslabila je domaću valuta u odnosu na EUR-o. Za današnji dan očekujemo trgovanje unutar raspona 7,55-7,60.

Nakon značajnog porasta tečaja američkog dolara koji se desio u petak poslije objave dobrih podataka o zaposlenosti u SAD-u, došlo je do konsolidacije i tečaj EURUSD je ušao u range 1,072-1,079 gdje se nalazi od jučer. U Australiji su objavljeni podaci o porastu izdanih građevinskih dozvola za 2% u rujnu ove godine što je popravilo tečaj AUD-a te se AUDUSD kotira na 0,706.



Kino – Film "Spectre" dvadeset i četvrti je nastavak najdugovječnijeg filmskog serijala u povijesti čiji je prethodni film „Skyfall“ na svjetskim kino blagajnama utržio preko 1,1 milijarde dolara i postao najkomercijalniji nastavak franšize. Radi se o novom akcijskom spektaklu o najpoznatijem tajnom agentu na svijetu – Jamesu Bondu kojeg je po četvrti puta utjelovio hvaljeni glumac Daniel Craig. Tajanstvena poruka iz njegove prošlosti poslat će tajnog agenta Jamesa Bonda u avanturu tijekom koje će pokušati razotkriti zlokobnu organizaciju. Dok se istovremeno M bori s političkim snagama kako bi na životu održao tajnu službu, Bond se polako probija kroz mnogobrojne slojeve obmane kako bi otkrio zastrašujuću istinu koja se krije iza imena „Spectre“.

Pregled novčanog tržišta

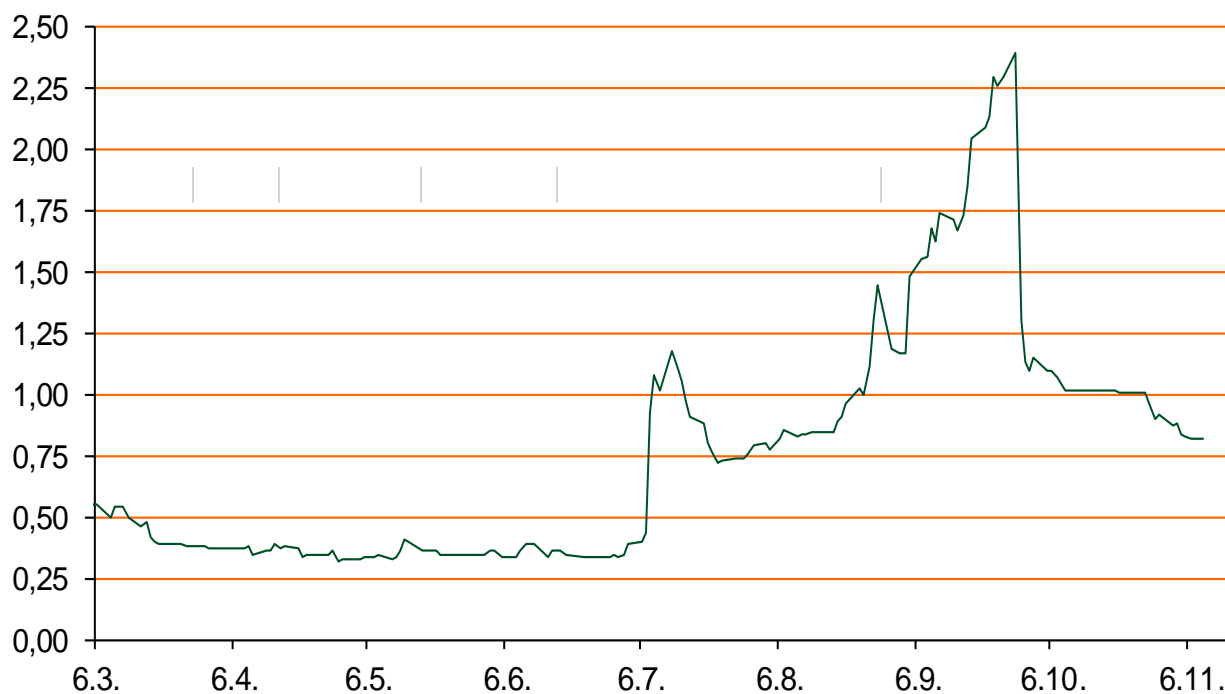
Opis	Referentne kamatne stope na dan				Vrijednost udjela fondova	
	Libor USD	Libor CHF	Euribor	Zibor	Fond	
O/N	0,131	-0,774	-	0,82	PBZ Novčani fond	142,9541
1W	0,15495	-0,795	-0,151	0,87	PBZ Euro novčani fond	139,0166
2W			-0,150	0,97	PBZ Dollar fond	131,0111
1M	0,1945	-0,774	-0,125	1,21	PBZ Bond fond	123,1342
3M	0,3414	-0,756	-0,073	1,44	PBZ Global fond	14,5786
6M	0,5708	-0,722	0,001	1,73	PBZ Equity fond	10,4052
1Y	0,90115	-0,630	0,101	2,20	PBZ Conservative 10 fond	104,6290

Trezorski zapisi (Rezultati posljednje aukcije Min. Financija RH)					
Ročnost	Valuta	Prinos	Izdano (Mio)	Dat. Izdanja	Dat. Dospijeća
91	HRK	0,28	100	05.03.2015	04.06.2015
182	HRK	0,40	30	27.08.2015	25.02.2015
364	HRK	1,50	1290	29.10.2015	27.10.2016
546	EUR	1,95	1225	12.02.2015	11.08.2016
91	EUR/VK	0,20	6,00	29.10.2015	28.01.2016
364	EUR/VK	0,40	8,00	29.10.2015	27.10.2016

	Kamatni swapovi		
	EUR BID	USD BID	CHF BID
1 Y	-0,0552	-	-
2 Y	-0,0550	0,9650	-0,8800
3 Y	0,0010	1,2570	-0,8330
4 Y	0,1210	1,4860	-0,7240
5 Y	0,2550	1,6720	-0,6000
6 Y	0,4070	1,8280	-0,4380
7 Y	0,5610	1,9580	-0,2810
8 Y	0,7020	2,0640	-0,1510
9 Y	0,8480	2,1530	-0,0410
10 Y	0,9670	2,2300	0,0760

	PBZ Referente kamate na HRK				
	O/N	1W	2W	1M	3M
Bid	0	0	0	0,100	0,4
Ask	0,3	0,3	0,5	0,600	0,9

Zibor na O/N



Pregled tržišta obveznica

Obveznice Rep. Hrvatske

Naziv	Kupon	Dospijeće	Cijena		Prinos	
			Bid	Ask	Bid	Ask
<i>Euro - Val. klauzula</i>						
RHMF-O-19BA	5,375%	29.11.2019	110,20	110,70	2,70	2,57
RHMF-O-203E	6,500%	05.03.2020	115,00	115,70	2,78	2,62
RHMF-O-227E	6,500%	22.07.2022	117,00	117,70	3,62	3,51
RHMF-O-247E	5,750%	10.07.2024	113,90	114,60	3,85	3,76
<i>HRK - Kunske</i>						
RHMF-O-15CA	5,250%	15.12.2015	100,20	100,50	2,89	-0,46
RHMF-O-167A	5,750%	22.07.2016	102,35	102,85	2,29	1,58
RHMF-O-172A	4,750%	08.02.2017	102,40	102,90	2,76	2,35
RHMF-O-17BA	6,250%	25.11.2017	106,70	107,20	2,83	2,59
RHMF-O-187A	5,250%	10.07.2018	105,30	106,30	3,15	2,77
RHMF-O-203A	6,750%	05.03.2020	112,70	113,70	3,55	3,28
RHMF-O-257A	4,500%	09.07.2025	102,60	103,60	4,17	4,04

Kotacije europskih državnih obveznica dospjeća 10 godina

Izdavatelj	Cijena	Prinos
Njemačka	103,12	0,67
Francuska	100,08	0,99
Austrija	102,52	0,93
Italija	102,45	1,74
Španjolska	101,71	1,96
Portugal	100,41	2,83
Češka	117,20	0,60
Grčka	72,10	7,86
Slovenija	131,14	1,81

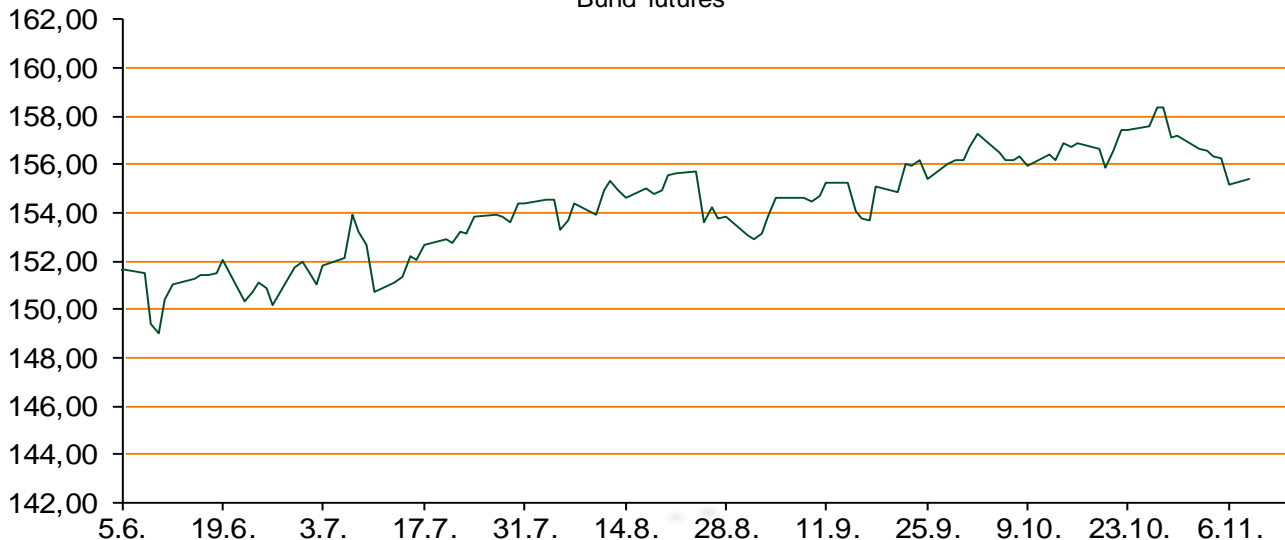
Eurobonds Rep. Hrvatske i hrvatskih kompanija

Naziv	Kupon	Dospijeće	Cijena		Prinos	
			Bid	Ask	Bid	Ask
<i>Republika Hrvatska</i>						
CROATIA USD 2017	6,250%	27.04.2017	104,20	104,70	3,23	2,89
CROATIA EUR 2018	5,875%	09.07.2018	109,00	109,50	2,33	2,15
CROATIA USD 2019	6,750%	05.11.2019	107,50	108,00	4,66	4,53
CROATIA USD 2020	6,625%	14.07.2020	107,30	107,80	4,86	4,74
CROATIA USD 2021	6,375%	24.03.2021	106,20	106,70	5,04	4,94
CROATIA EUR 2022	3,875%	30.05.2022	99,30	99,80	4,00	3,91
CROATIA USD 2023	5,5%	04.04.2023.	10,90	11,40	60,34	58,44
CROATIA USD 2024	6,000%	26.01.2024	103,70	104,20	5,43	5,36
CROATIA EUR 2025	3,000%	09.03.2025	89,70	90,00	4,37	4,32
<i>Hrvatske kompanije</i>						
AGROKOR 2020	9,125%	10.10.2020	107,50	108,50	7,03	6,77
AGROKOR 2019	9,875%	01.05.2019	106,90	107,90	7,57	7,26
ZG. HOLDING 2017	5,500%	10.07.2017	94,00	95,00	9,55	8,84
HEP USD	6,000%	09.11.2017	105,80	106,80	2,97	2,48
HEP USD	5,875%	23.10.2022	100,40	101,40	5,80	5,63

CDS Pregled

Izdavatelj	1 god	3 god	5 god
Hrvatska	146	245	319
Italija	33	73	99
Spain	34	66	90

Bund futures



Pregled dioničkog tržišta

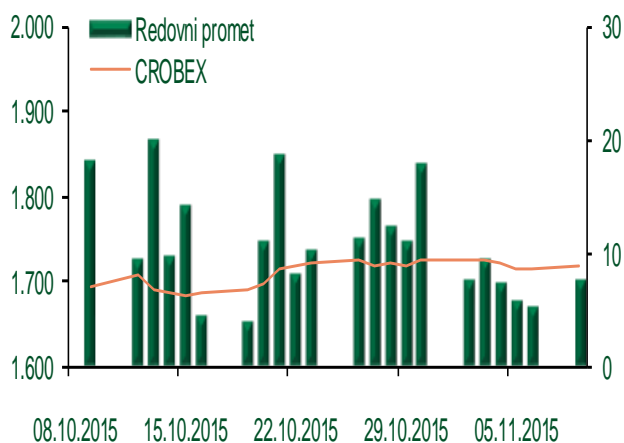
Dnevni pregled trgovanja na ZSE

Podaci za 09.11.2015.

Ukupni promet ('000 HRK)	7.589,63
Redovni promet ('000 HRK)	7.589,63
Prijavljeni promet ('000 HRK)	0,00
OTC promet ('000 HRK)	0,00
Vrijednost CROBEX indeksa	1.718,97
Dnevna promjena CROBEX indeksa	0,25%
Promjena CROBEX indeksa u 2015.	-1,52%
Vrijednost CROBEX10 indeksa	1.011,67
Dnevna promjena CROBEX10 indeksa	0,44%
Promjena CROBEX10 indeksa u 2015.	0,45%

Izvor: Zagrebačka burza

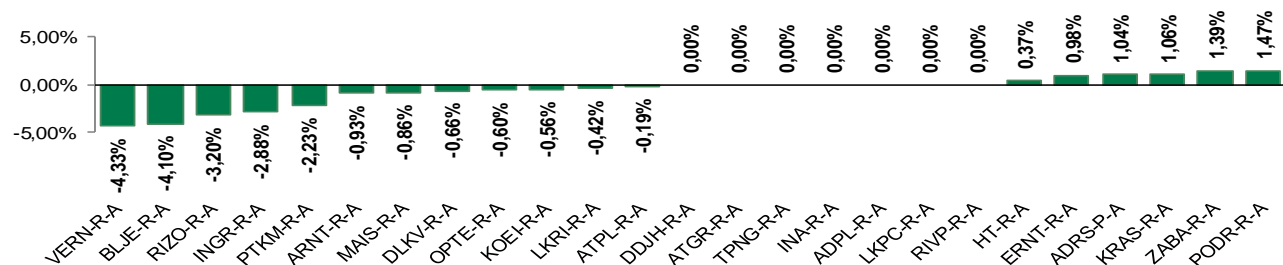
Kretanje vrijednosti CROBEX-a i redovnog prometa



Top 5 najlikvidnijih dionica na Zagrebačkoj burzi

Oznaka	Naziv društva	Zadnja cijena (HRK) na 09.11.2015.	Promjena cijene	Promjena u tekućoj godini	Promet ('000 HRK)	Tržišna kapitalizacija (mil. HRK)
ADRS-P-A	Adris Grupa d.d.	373,75	1,04%	9,93%	2.469,16	2.535,56
HT-R-A	Hrvatski Telekom d.d.	145,53	0,37%	-3,30%	1.906,43	11.917,24
SAPN-R-A	Saponia d.d.	319,00	2,90%	23,64%	496,42	210,08
ZABA-R-A	Zagrebačka banka d.d.	36,50	1,39%	8,96%	296,17	2.337,77
MAIS-R-A	Maistra d.d. za hotelijerstvo i turizam	231,00	-0,86%	71,11%	257,57	2.369,46

Dnevna promjena sastavnica CROBEX-a



Pregled stanja na burzama u regiji

Indeks	Vrijednost indeksa na 09.11.2015.	Dnevna promjena indeksa	Promjena indeksa u tekućoj godini
BELEX15	606,17	0,06%	-9,12%
BELEXline	1.309,24	-0,26%	-2,65%
SBI TOP	705,40	0,24%	-10,03%
SASX-10	701,84	0,17%	-1,81%
BIRS	700,98	0,49%	-2,82%
MONEX 20	11.236,14	-1,68%	-1,06%
MBI-10	1.712,92	0,00%	-7,12%

Izvor: službene stranice burzi regije

Pregled stanja na burzama u svijetu

Indeks	Vrijednost indeksa na 09.11.2015.	Dnevna promjena indeksa	Promjena indeksa u tekućoj godini
FTSE 100	6295,16	-0,92%	-4,13%
DAX 30	10815,45	-1,57%	10,30%
CAC 40	4911,17	-1,46%	14,94%
DJIA	17730,48	-1,00%	-0,52%
NASDAQ	5095,3	-1,01%	7,59%
S&P 500	2078,58	-0,98%	0,96%
NIKKEI 225	19671,26	+0,15%	12,72%

Izvor: Bloomberg

Kontakti

Sektor poslova Riznice	treasury@pbz.hr
Direkcija prodaje	01 4891 301
Direkcija likvidnosti	01 4891 303
Direkcija trgovanja	
-Trgovanje devizama	01 4891 302
-Trgovanje vrijednosnim papirima	01 4891 304
-Trgovanje efektivom	01 4891 305
Sektor investicijskog bankarstva	brokeri@pbz.hr
Direkcija brokerskih poslova	01 4891 331

Pravne napomene:

Ovu publikaciju izdaje PRIVREDNA BANKA ZAGREB-DIONIČKO DRUŠTVO, Zagreb, Radnička cesta 50 (dalje:PBZ) i namijenjena je klijentima Grupe PBZ. Ova publikacija je načinjena samo sa svrhom informiranja i ne može se niti na koji način smatrati ponudom ili pozivom na kupnju imovine ili prava koje se u njoj spominju. Informativni karakter ove publikacije znači da ona ne može služiti kao zamjena za vlastitu prosudbu i procjenu bilo kojeg čitatelja ili primatelja ove publikacije. Informacije, mišljenja, zaključci, prognoze i projekcije koje se ovdje iznose zasnivaju se na javno dostupnim podacima u čiju se točnost PBZ pouzda, ali istu ne može jamčiti. U skladu s navedenim, svi stavovi, mišljenja, zaključci, prognoze i projekcije izneseni u ovoj publikaciji podložni su promjenama podataka kako ih objavljuju korišteni izvori. PBZ dozvoljava daljnje korištenje podataka iz ove publikacije, uz obavezno navođenje ove publikacije kao izvora. Svaka imovina koja se spominje u ovoj publikaciji i čije se kretanje komentira može, s vremena na vrijeme, biti predmet trgovanja, odnosno zauzimanja pozicije od strane PBZ-a.