

# Dnevni izvještaj financijskih tržišta

**11.studen 2015.**

- Snažan rast EUR/HRK
- EUR/HRK unutar 7,58 – 7,63
- Mirno na domaćem novčanom tržištu
- EUR/USD iznad 1,07
- Svjetski indeksi bez većih promjena, CROBEX u minusu

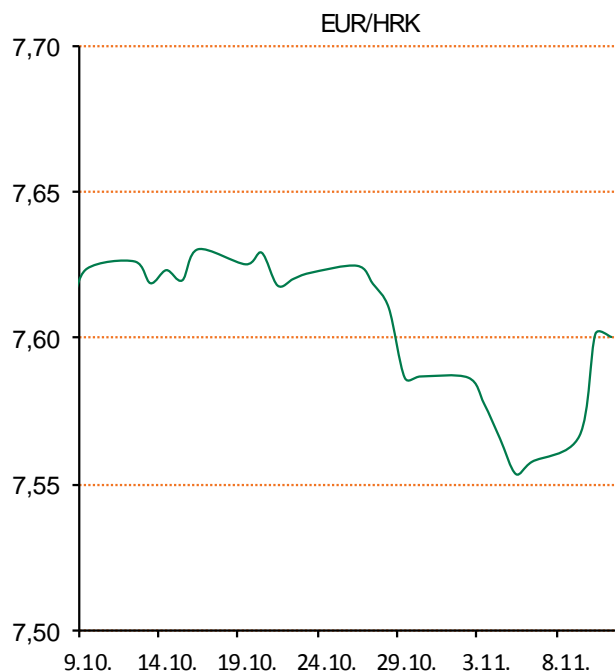
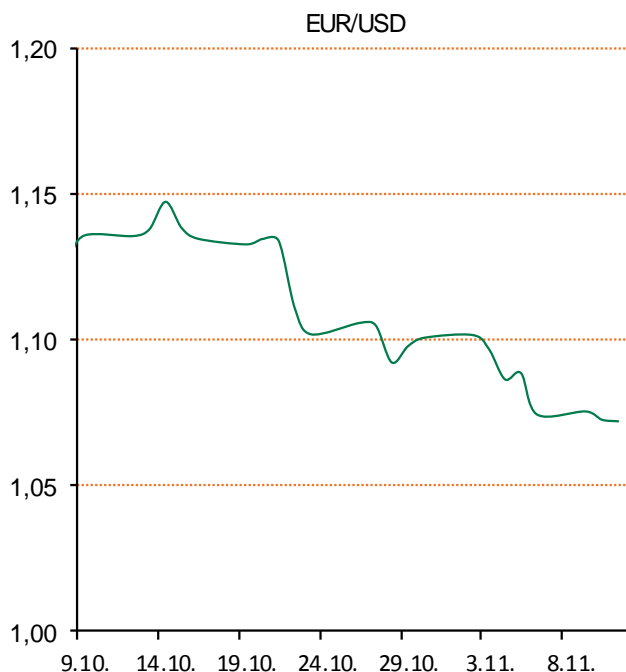
## Pregled deviznog tržišta

Spot rates			Forward points EUR/HRK			Interest rate swap EUR		
	BID	ASK		BID	ASK		BID	ASK
EURUSD	1,0745	1,0747	O/N	1,1	2,5	1Y	-0,072	-0,042
EURCHF	1,0796	1,0797	T/N	1,1	2,5	2Y	-0,0655	-0,0555
EURGBP	0,7083	0,7089	1W	7	18	3Y	0,0015	0,0065
EURJPY	132,22	132,25	2W	18	38	4Y	0,1195	0,1245
GBPUSD	1,517	1,5175	1M	46	111	5Y	0,2555	0,2605
USDJPY	123,02	123,07	3M	211	404	7Y	0,556	0,566
GOLD	1091,00	1091,75	6M	583	1477	9Y	0,827	0,857
BRENT	45,93	45,95	12M	1230	2998	10Y	0,946	0,976

Cross-rates PBZ		
	BID	ASK
EURHRK	7,5800	7,6300
USDHRK	7,0531	7,1010
CHFHRK	7,0205	7,0674
GBPHRK	10,6926	10,7723
JPYHRK	5,7316	5,7707
AUDHRK	4,9777	5,0115
CADHRK	5,3171	5,3540
NOKHRK	0,8194	0,8253
DKKHRK	1,0159	1,0227
SEKHRK	0,8135	0,8192
HUFHRK	2,4282	2,4483
PLNHRK	1,7894	1,8025
CZKHRK	0,2802	0,2824

Utorak je na domaćem deviznom tržištu donio snažne deprecijacijske pritiske na kunu u odnosu na jedinstvenu europsku valutu. Tako je tečaj EUR/HRK odmah na početku porastao s razine 7,568 na 7,602 kuna za euro potaknut velikom potražnjom za devizama prvenstveno od strane bankarskog sektora i institucionalnih investitora. Pred kraj dana tečaj se blago korigirao i trgovanje smo zatvorili na 7,6 kuna za euro. Današnje trgovanje vidimo unutar intervala 7,58 – 7,63. Na domaćem novčanom tržištu zabilježili smo miran dan, a HNB je najavila obratnu repo aukciju po sniženoj kamati od 0,50 posto.

Na inozemnim deviznim tržištima tečaj EUR/USD skliznuo je prema razinama 1,06 dolar za euro, što je najniža razina u zadnjih 7 mjeseci. Indeks optimizma malih poduzeća u SAD-u ostao je na istim razinama, na 96,10 dok su ekonomisti očekivali rast na 96,40. Uvozne cijene pale su u listopadu za 0,50 posto, dok su veleprodajne zalihe porasle za 0,50 posto. U takvim okolnostima EUR/USD se vratio na razine iznad 1,07 dolara za euro.



Sport: Cro Cop je zbog ozljede morao otkazati borbu koja je bila na rasporedu 28. studenog na UFC Fight Night 79 u Seulu protiv Anthonyja Hamiltona te ujedno najavio i kraj karijere. Na Facebook profilu je objavio poduže pismo navijačima u kojima objašnjava otkud ovakva odluka.

# Pregled novčanog tržišta

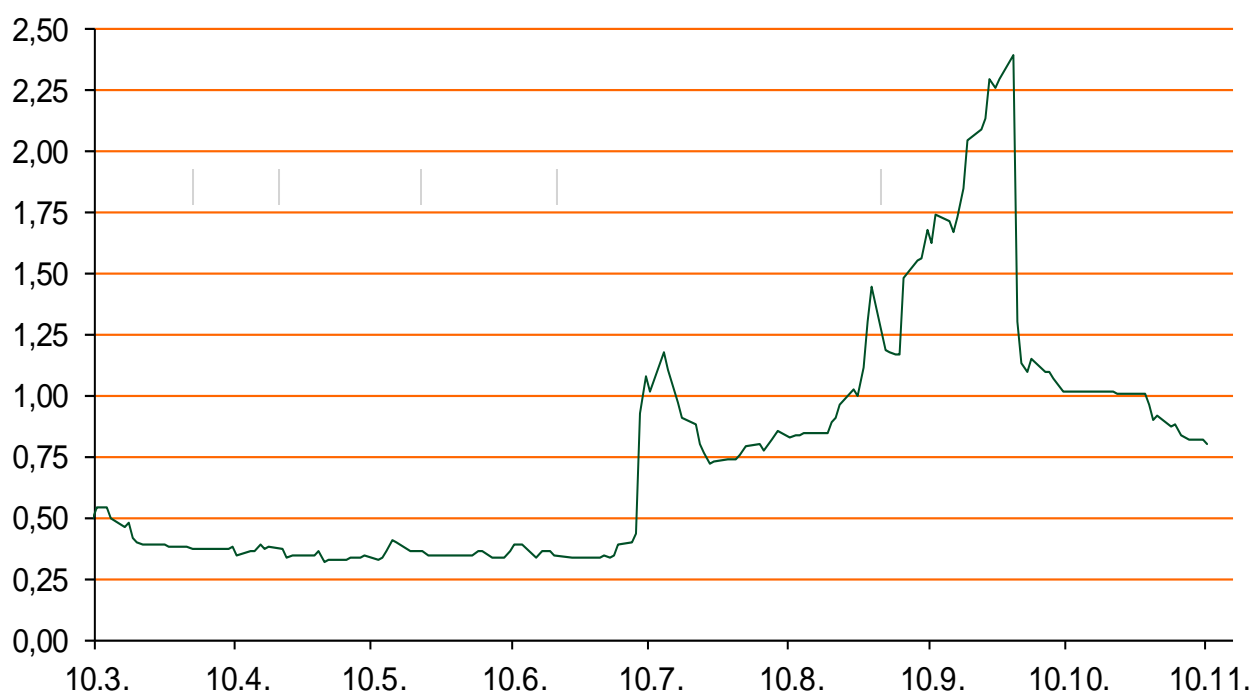
Opis	Referentne kamatne stope na dan				10.11.2015		Vrijednost udjela fondova		09.11.2015
	Libor USD	Libor CHF	Euribor	Zibor	Fond				
O/N	0,131	-0,774	-	0,80	PBZ Novčani fond		142,9604		
1W	0,1556	-0,795	-0,153	0,86	PBZ Euro novčani fond		139,0213		
2W			-0,151	0,96	PBZ Dollar fond		131,0249		
1M	0,197	-0,784	-0,129	1,20	PBZ Bond fond		123,1017		
3M	0,3556	-0,766	-0,077	1,44	PBZ Global fond		14,4903		
6M	0,595	-0,734	-0,004	1,73	PBZ Equity fond		10,4224		
1Y	0,93385	-0,642	0,091	2,20	PBZ Conservative 10 fond		104,4089		

Trezorski zapisi (Rezultati posljednje aukcije Min. Financija RH)					
Ročnost	Valuta	Prinos	Izdano (Mio)	Dat. Izdanja	Dat. Dospjeća
91	HRK	0,28	100	05.03.2015	04.06.2015
182	HRK	0,40	30	27.08.2015	25.02.2015
364	HRK	1,50	1290	29.10.2015	27.10.2016
546	EUR	1,95	1225	12.02.2015	11.08.2016
91	EUR/VK	0,20	6,00	29.10.2015	28.01.2016
364	EUR/VK	0,40	8,00	29.10.2015	27.10.2016

	Kamatni sw apovi		
	EUR BID	USD BID	CHF BID
1 Y	-0,0725	-	-
2 Y	-0,0658	0,9640	-0,9170
3 Y	-0,0160	1,2540	-0,8680
4 Y	0,1160	1,4810	-0,7580
5 Y	0,2430	1,6640	-0,6260
6 Y	0,3958	1,8210	-0,4710
7 Y	0,5499	1,9520	-0,3210
8 Y	0,6971	2,0600	-0,1850
9 Y	0,8312	2,1490	-0,0610
10 Y	0,9440	2,2260	0,0420

PBZ Referente kamate na HRK					
	O/N	1W	2W	1M	3M
Bid	0	0	0	0,100	0,4
Ask	0,3	0,3	0,5	0,600	0,9

Zibor na O/N



# Pregled tržišta obveznica

## Obveznice Rep. Hrvatske

Naziv	Kupon	Dospijeće	Cijena		Prinos	
			Bid	Ask	Bid	Ask
<i>Euro - Val. klauzula</i>						
RHMF-O-19BA	5,375%	29.11.2019	110,20	110,70	2,69	2,57
RHMF-O-203E	6,500%	05.03.2020	115,00	115,70	2,78	2,62
RHMF-O-227E	6,500%	22.07.2022	117,00	117,70	3,61	3,50
RHMF-O-247E	5,750%	10.07.2024	113,90	114,60	3,84	3,76
<i>HRK - Kunske</i>						
RHMF-O-15CA	5,250%	15.12.2015	100,20	100,50	2,66	-1,03
RHMF-O-167A	5,750%	22.07.2016	102,35	102,85	2,25	1,53
RHMF-O-172A	4,750%	08.02.2017	102,40	102,90	2,75	2,34
RHMF-O-17BA	6,250%	25.11.2017	106,70	107,20	2,82	2,58
RHMF-O-187A	5,250%	10.07.2018	105,30	106,30	3,15	2,77
RHMF-O-203A	6,750%	05.03.2020	112,70	113,70	3,54	3,28
RHMF-O-257A	4,500%	09.07.2025	102,60	103,60	4,17	4,04

## Kotacije europskih državnih obveznica dospjeća 10 godina

Izdavatelj	Cijena	Prinos
Njemačka	103,42	0,64
Francuska	100,31	0,97
Austrija	102,76	0,91
Italija	102,63	1,72
Španjolska	102,25	1,90
Portugal	100,86	2,77
Češka	117,55	0,56
Grčka	72,35	7,82
Slovenija	131,56	1,77

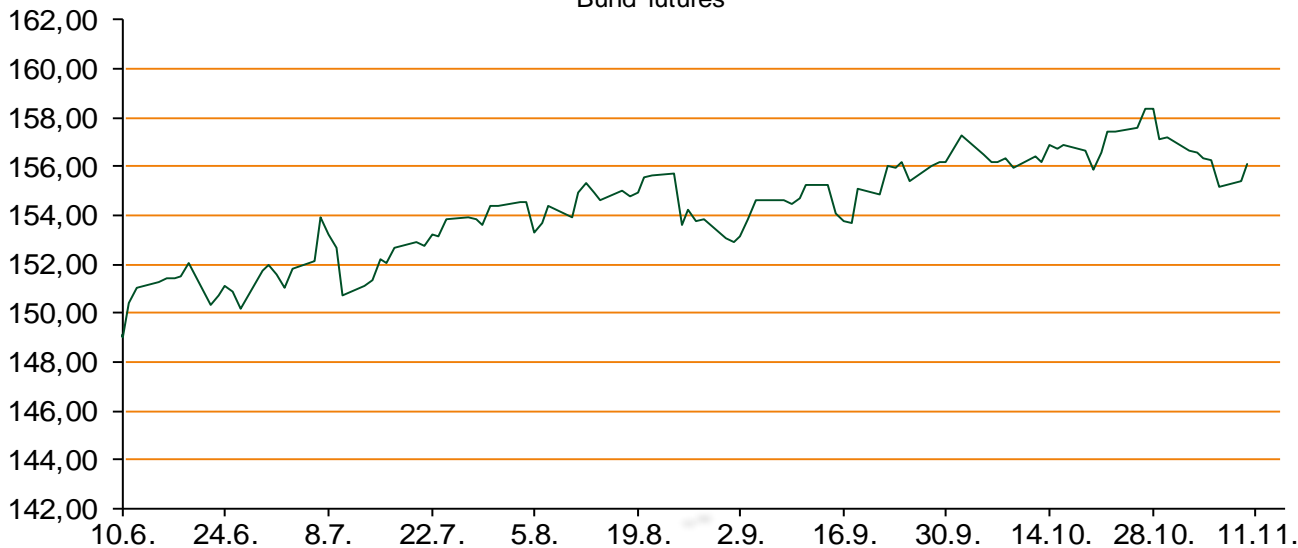
## Eurobonds Rep. Hrvatske i hrvatskih kompanija

Naziv	Kupon	Dospijeće	Cijena		Prinos	
			Bid	Ask	Bid	Ask
<i>Republika Hrvatska</i>						
CROATIA USD 2017	6,250%	27.04.2017	104,25	104,75	3,18	2,83
CROATIA EUR 2018	5,875%	09.07.2018	107,70	108,20	2,81	2,62
CROATIA USD 2019	6,750%	05.11.2019	107,70	108,20	4,60	4,47
CROATIA USD 2020	6,625%	14.07.2020	107,50	108,00	4,81	4,69
CROATIA USD 2021	6,375%	24.03.2021	106,40	106,90	5,00	4,89
CROATIA EUR 2022	3,875%	30.05.2022	99,80	100,30	3,91	3,82
CROATIA USD 2023	5,5%	04.04.2023	101,15	101,65	5,31	5,23
CROATIA USD 2024	6,000%	26.01.2024	104,00	104,50	5,39	5,31
CROATIA EUR 2025	3,000%	09.03.2025	90,50	90,80	4,26	4,21
<i>Hrvatske kompanije</i>						
AGROKOR 2020	9,125%	10.10.2020	107,50	108,50	7,03	6,77
AGROKOR 2019	9,875%	01.05.2019	106,90	107,90	7,57	7,25
ZG. HOLDING 2017	5,500%	10.07.2017	94,00	95,00	9,57	8,86
HEP USD	6,000%	09.11.2017	105,80	106,80	2,96	2,46
HEP USD	5,875%	23.10.2022	100,40	101,40	5,80	5,63

## CDS Pregled

Izdavatelj	1 god	3 god	5 god
Hrvatska	138	231	301
Italija	30	70	98
Spain	31	65	90

## Bund futures



# Pregled dioničkog tržišta

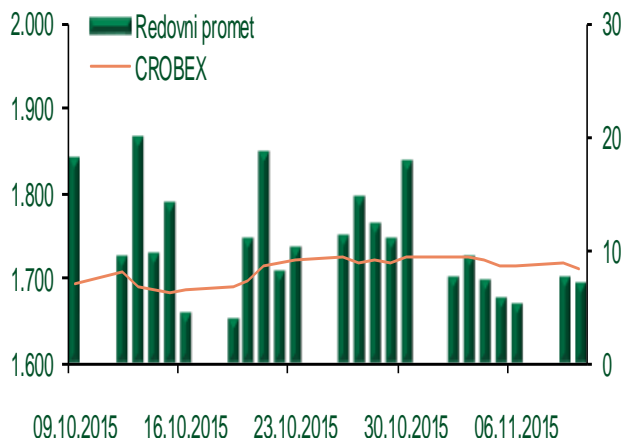
## Dnevni pregled trgovanja na ZSE

Podaci za 10.11.2015.

Ukupni promet ('000 HRK)	7.153,89
Redovni promet ('000 HRK)	7.153,89
Prijavljeni promet ('000 HRK)	0,00
OTC promet ('000 HRK)	62.185,52
<b>Vrijednost CROBEX indeksa</b>	<b>1.709,90</b>
Dnevna promjena CROBEX indeksa	-0,53%
Promjena CROBEX indeksa u 2015.	-2,04%
<b>Vrijednost CROBEX10 indeksa</b>	<b>1.003,92</b>
Dnevna promjena CROBEX10 indeksa	-0,77%
Promjena CROBEX10 indeksa u 2015.	-0,32%

Izvor: Zagrebačka burza

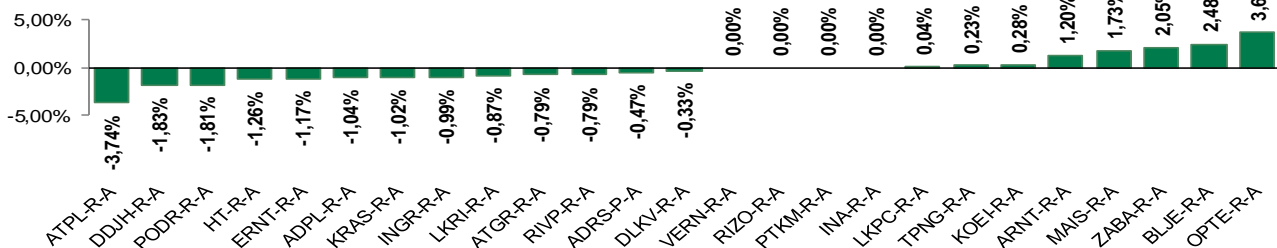
## Kretanje vrijednosti CROBEX-a i redovnog prometa



## Top 5 najlikvidnijih dionica na Zagrebačkoj burzi

Oznaka	Naziv društva	Zadnja cijena (HRK) na 10.11.2015.	Promjena cijene	Promjena u tekućoj godini	Promet ('000 HRK)	Tržišna kapitalizacija (mil. HRK)
LEDO-R-A	Ledo d.d.	9.300,00	0,64%	13,83%	1.441,50	2.047,58
HT-R-A	Hrvatski Telekom d.d.	143,70	-1,26%	-4,52%	1.022,18	11.767,38
ADRS-P-A	Adris Grupa d.d.	372,00	-0,47%	9,41%	952,86	2.523,69
AUHR-R-A	Auto Hrvatska d.d.	441,07	-0,31%	-9,99%	529,27	291,88
ATGR-R-A	Atlantic grupa d.d.	838,29	-0,79%	-10,82%	375,27	2.795,11

## Dnevna promjena sastavnica CROBEX-a



## Pregled stanja na burzama u regiji

Indeks	Vrijednost indeksa na 10.11.2015.	Dnevna promjena indeksa	Promjena indeksa u tekućoj godini
BELEX15	608,57	0,40%	-8,76%
BELEXline	1.290,44	0,14%	-4,04%
SBI TOP	707,78	0,34%	-9,72%
SASX-10	700,41	-0,20%	-2,01%
BIRS	701,65	0,10%	-2,72%
MONEX 20	11.231,24	-0,04%	-1,10%
MBI-10	1.711,19	0,00%	-7,21%

Izvor: službene stranice burzi regije

## Pregled stanja na burzama u svijetu

Indeks	Vrijednost indeksa na 10.11.2015.	Dnevna promjena indeksa	Promjena indeksa u tekućoj godini
FTSE 100	6275,28	-0,32%	-4,43%
DAX 30	10832,52	+0,16%	10,47%
CAC 40	4912,16	+0,02%	14,96%
DJIA	17758,21	+0,16%	-0,36%
NASDAQ	5083,25	-0,24%	7,33%
S&P 500	2081,72	+0,15%	1,11%
NIKKEI 225	19691,39	+0,10%	12,84%

Izvor: Bloomberg

# Kontakti

Sektor poslova Riznice	<a href="mailto:treasury@pbz.hr">treasury@pbz.hr</a>
Direkcija prodaje	01 4891 301
Direkcija likvidnosti	01 4891 303
Direkcija trgovanja	
-Trgovanje devizama	01 4891 302
-Trgovanje vrijednosnim papirima	01 4891 304
-Trgovanje efektivom	01 4891 305
Sektor investicijskog bankarstva	<a href="mailto:brokeri@pbz.hr">brokeri@pbz.hr</a>
Direkcija brokerskih poslova	01 4891 331

## Pravne napomene:

Ovu publikaciju izdaje PRIVREDNA BANKA ZAGREB-DIONIČKO DRUŠTVO, Zagreb, Radnička cesta 50 (dalje:PBZ) i namijenjena je klijentima Grupe PBZ. Ova publikacija je načinjena samo sa svrhom informiranja i ne može se niti na koji način smatrati ponudom ili pozivom na kupnju imovine ili prava koje se u njoj spominju. Informativni karakter ove publikacije znači da ona ne može služiti kao zamjena za vlastitu prosudbu i procjenu bilo kojeg čitatelja ili primatelja ove publikacije. Informacije, mišljenja, zaključci, prognoze i projekcije koje se ovdje iznose zasnivaju se na javno dostupnim podacima u čiju se točnost PBZ pouzda, ali istu ne može jamčiti. U skladu s navedenim, svi stavovi, mišljenja, zaključci, prognoze i projekcije izneseni u ovoj publikaciji podložni su promjenama podataka kako ih objavljuju korišteni izvori. PBZ dozvoljava daljnje korištenje podataka iz ove publikacije, uz obavezno navođenje ove publikacije kao izvora. Svaka imovina koja se spominje u ovoj publikaciji i čije se kretanje komentira može, s vremena na vrijeme, biti predmet trgovanja, odnosno zauzimanja pozicije od strane PBZ-a.