

# Dnevni izvještaj financijskih tržišta

**12.listopad 2015.**

- kraj tjedna obilježilo volatilnije trgovanje na domaćem deviznom tržištu
- domaći valutni par dotaknuo svoj „high” u petak od 7.63, korekcija prema kraju dana na konačnih u danu 7.622
- interval trgovanja EURHRK u tekućem danu vidimo u okviru razina 7.60 – 7.65
- \$ pogodio više tjedni gubitak vrijednosti naspram € i CHF
- ponovne špekulacije kako bi FED mogao odgoditi podizanje kamatnjaka za slijedeću godinu
- centralne banke mogle bi generalno nastaviti s politikom niskih kamatnih stopa na duže staze
- tjedan završio rastom na svjetskim burzama

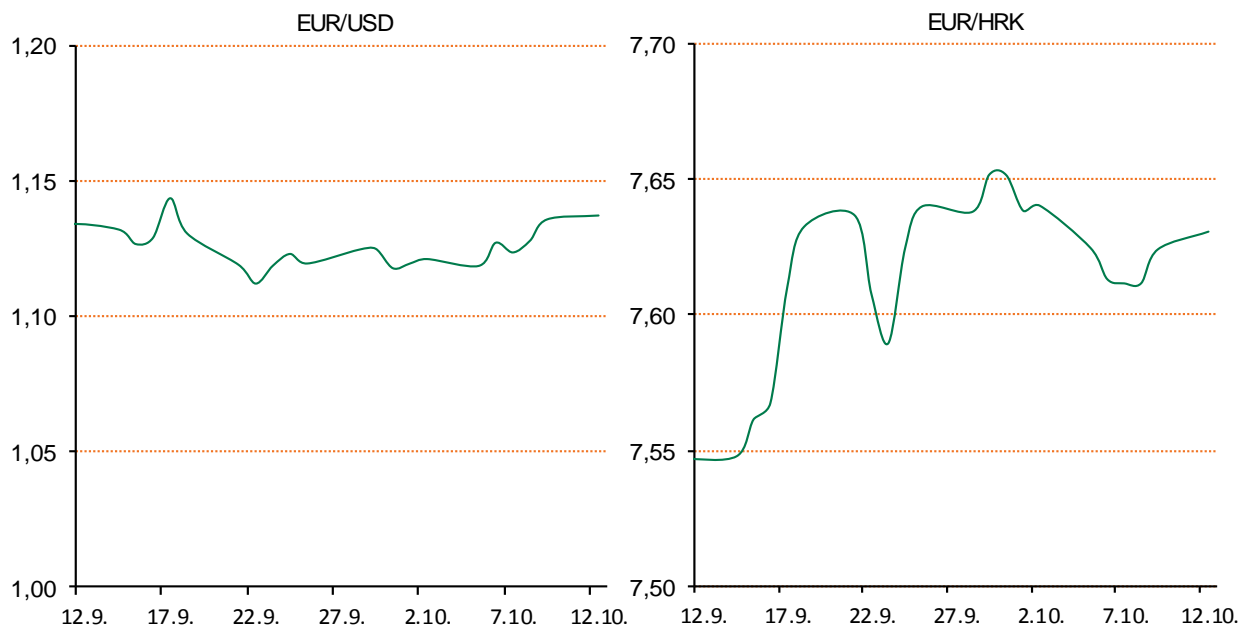
## Pregled deviznog tržišta

Spot rates			Forward points EUR/HRK			Interest rate swap EUR		
	BID	ASK		BID	ASK		BID	ASK
EURUSD	1,1372	1,1376	O/N	1,5	3	1Y	0,017	0,037
EURCHF	1,0930	1,0931	T/N	1,5	3	2Y	0,053	0,063
EURGBP	0,7406	0,7411	1W	10	21	3Y	0,1117	0,1517
EURJPY	136,61	136,70	2W	39	59	4Y	0,229	0,249
GBPUSD	1,5349	1,5353	1M	164	263	5Y	0,355	0,375
USDJPY	120,12	120,17	3M	540	829	7Y	0,637	0,647
GOLD	1164,70	1165,45	6M	663	1559	9Y	0,887	0,897
BRENT	52,22	52,24	12M	1234	3007	10Y	0,994	1,002

Cross-rates PBZ		
	BID	ASK
EURHRK	7,6000	7,6500
USDHRK	6,6807	6,7270
CHFHRK	6,9527	6,9991
GBPHRK	10,2550	10,3295
JPYHRK	5,5596	5,5999
AUDHRK	4,9105	4,9441
CADHRK	5,1722	5,2101
NOKHRK	0,8265	0,8326
DKKHRK	1,0186	1,0254
SEKHRK	0,8167	0,8224
HUFHRK	2,4395	2,4598
PLNHRK	1,8005	1,8137
CZKHRK	0,2803	0,2824

Dobro jutro! Američki dolar pogodio je više tjedni gubitak vrijednosti naspram eura i švicarskog franka krajem proteklog tjedna, nakon što je rezime sa FED-ovih "minuta" od sastajanja u rujnu potaknuo nova razmišljanja oko podizanja kamatnjaka. Komentari o inflaciji i čimbenici koji pritišću spomenutu inflaciju, pokrenule su novi val špekulacija kako bi FED mogao odgoditi podizanje referentne kamatne stope u narednu godinu, a sve to dalo je vjetar u leđa većini najtrgovanijih valuta. Jedinstvena europska valuta dotaknula je svoj 3-tjedni "high" kontra dolara, te se trgovalo oko 1.1379, dok je dolar dosegao 3-tjednu najnižu razinu u odnosu na švicarski frank - kretanje oko 0.9587. Na drugom dijelu svijeta australski dolar dodimuo je svoju 7-tjednu najvišu cijenu kontra američkom imenjaku - trgovanje oko 0.7344, a usmjerio se prema svojoj najjačoj tjednoj izvedbi od 2011. godine na osnovu stajališta kako bi određene politike središnje banke mogle podržati globalni rast. Tržišta svakako u ovom uvjetima traže "zeleno svjetlo" za rizike na osnovu ideje kako bi centralne banke generalno mogle nastaviti održavati politiku niskih kamatnih stopa na duže staze.

Petak je na domaćem tlu bio u znaku nešto naglašenije potražnje za devizama sa akcentom na međubankarsko trgovanje. Zbog toga je tečaj sa početne razine u danu od 7.61 poletio do najviših u danu 7.63. Prema kraju dana dogodila se korekcija uslijed nešto značajnije ponude, te je izbalansirala konačnu cijenu u danu na 7.622. Današnji interval kretanja za EURHRK vidimo unutar razina 7.60 - 7.65.



Noviteti u svijetu tehnologije: Fujitsuova ponuda tableta ovih je dana postala bogatija za još jedan model – Arrows Tab M01T. riječ je o 10,5-inčnom tabletu koji pored snažnog hardvera donosi i podršku za LTE mreže, a ujedno je i otporan na prašinu i vodu. Budući da Fujitsu očekuje da ovaj tablet više vremena provodi izvan domova, ureda i sl. zaštićenih mjesta proizvođač se pobrinuo kako bi tablet dobio i MIL-STD-810G certifikat. Dotični certifikat jamči kako je M01T otporan na udarce, padove, vibracije te ekstremne temperature, sunčevo zračenje i drugo. Što se tiče samog hardvera M01T ima 10,5-inčni IPS zaslon rezolucije 2.560 x 1.440 piksela. Zaslon je od mogućih oštećenja zaštićen pomoću Gorilla Glass 3 zaštite. Dimenzije Arrows Tab M01T tableta su 265 x 174 x 8,5 milimetara, dok je težina ispod pola kilograma – 433 grama. Težina i nije prevelika kada se uzme u obzir veličina tableta i kapacitet baterije – 7.840 mAh.

# Pregled novčanog tržišta

Opis	Referentne kamatne stope na dan			11.10.2015	
	Libor USD	Libor CHF	Euribor	Zibor	
O/N	0,132	-0,774	-	1,02	
T/N	-		-	2,07	
1W	0,15645	-0,802	-0,149	1,14	
2W			-0,144	1,21	
1M	0,19685	-0,777	-0,113	1,51	
3M	0,3206	-0,724	-0,049	1,75	
6M	0,52825	-0,666	0,028	1,84	
1Y	0,84475	-0,554	0,139	2,20	

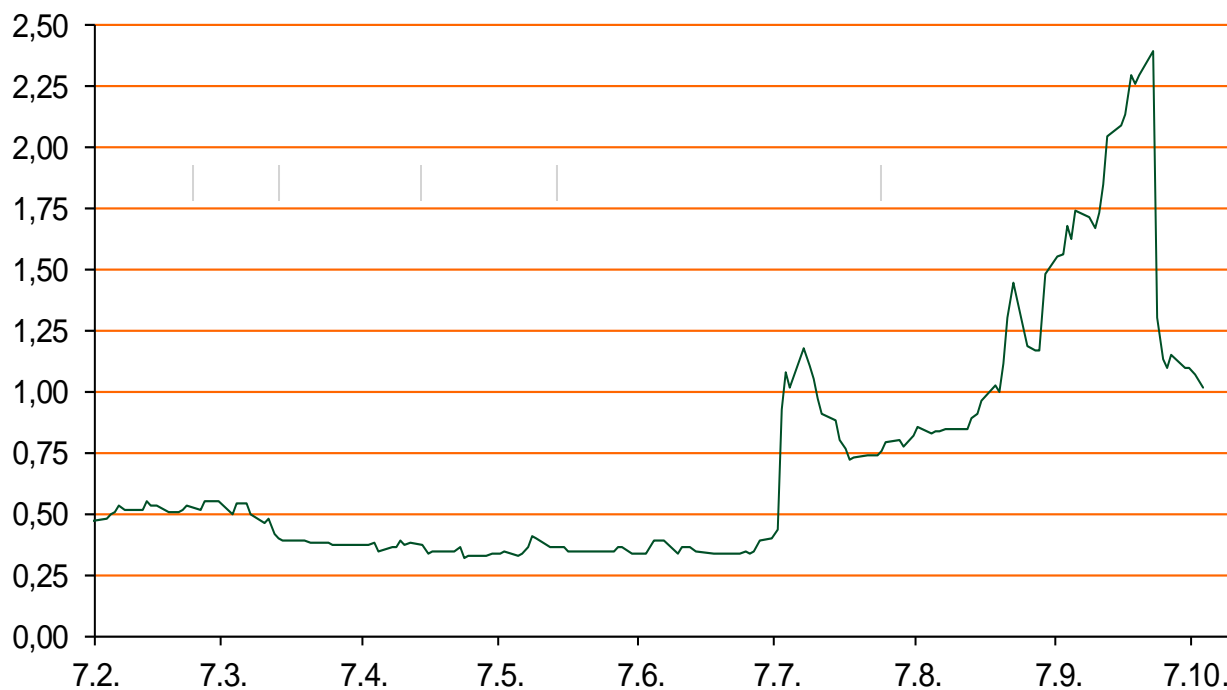
Vrijednost udjela fondova	09.10.2015
Fond	
PBZ Novčani fond	142,8847
PBZ Euro novčani fond	138,9680
PBZ Dollar fond	130,8969
PBZ Bond fond	122,5415
PBZ Global fond	13,9313
PBZ Equity fond	10,0432
PBZ Conservative 10 fond	103,1866

Trezorski zapisi (Rezultati posljednje aukcije Min. Financija RH)					
Ročnost	Valuta	Prinos	Izdano (Mio)	Dat. Izdanja	Dat. Dospijeća
91	HRK	0,28	100	05.03.2015	04.06.2015
182	HRK	0,40	30	27.08.2015	25.02.2015
364	HRK	1,50	187	10.09.2015	08.09.2016
546	EUR	1,95	1225	12.02.2015	11.08.2016
91	EUR/VK	0,20	10,00	27.08.2015	26.11.2015
364	EUR/VK	0,30	4,00	27.08.2015	25.08.2016

	Kamatni sw apovi		
	EUR BID	USD BID	CHF BID
1 Y	0,0019	-	-
2 Y	0,0530	0,7650	-0,6860
3 Y	0,1270	1,0210	-0,6250
4 Y	0,2350	1,2440	-0,5250
5 Y	0,3565	1,4400	-0,4010
6 Y	0,4908	1,6120	-0,2530
7 Y	0,6350	1,7580	-0,1150
8 Y	0,7670	1,8800	0,0070
9 Y	0,8860	1,9820	0,1140
10 Y	0,9930	2,0700	0,2080

	PBZ Referente kamate na HRK				
	O/N	1W	2W	1M	3M
Bid	0	0	0	0,100	0,4
Ask	0,3	0,3	0,5	0,600	0,9

Zibor na O/N



# Pregled tržišta obveznica

## Obveznice Rep. Hrvatske

Naziv	Kupon	Dospijeće	Cijena		Prinos	
			Bid	Ask	Bid	Ask
<i>Euro - Val. klauzula</i>						
RHMF-O-19BA	5,375%	29.11.2019	109,85	110,35	2,83	2,70
RHMF-O-203E	6,500%	05.03.2020	114,60	115,30	2,93	2,77
RHMF-O-227E	6,500%	22.07.2022	116,35	117,05	3,74	3,63
RHMF-O-247E	5,750%	10.07.2024	113,10	113,80	3,96	3,87
<i>HRK - Kunske</i>						
RHMF-O-15CA	5,250%	15.12.2015	100,35	101,35	3,09	-2,76
RHMF-O-167A	5,750%	22.07.2016	102,15	102,65	2,90	2,25
RHMF-O-172A	4,750%	08.02.2017	102,30	102,80	2,95	2,57
RHMF-O-17BA	6,250%	25.11.2017	106,20	106,70	3,19	2,95
RHMF-O-187A	5,250%	10.07.2018	104,75	105,75	3,41	3,04
RHMF-O-203A	6,750%	05.03.2020	111,75	112,75	3,82	3,55
RHMF-O-257A	4,500%	09.07.2025	101,50	102,50	4,31	4,18

## Kotacije europskih državnih obveznica dospjeća 10 godina

Izdavatelj	Cijena	Prinos
Njemačka	103,66	0,62
Francuska	96,29	0,91
Austrija	102,84	0,90
Italija	98,30	1,70
Španjolska	102,81	1,84
Portugal	103,97	2,42
Češka	116,72	0,66
Grčka	72,04	7,83
Slovenija	130,57	1,88

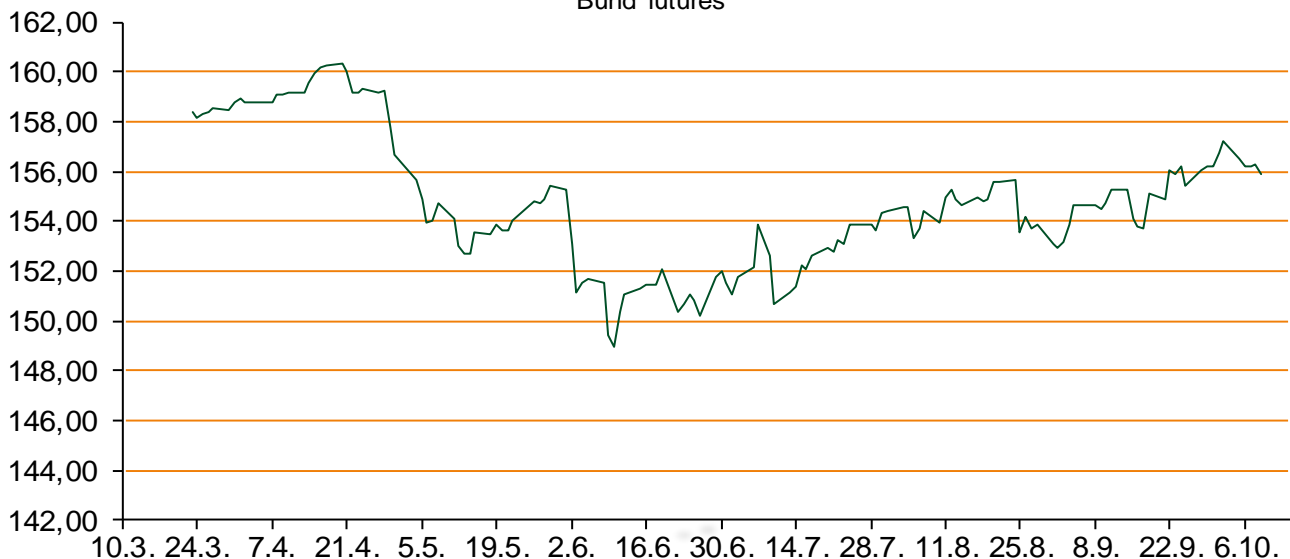
## Eurobonds Rep. Hrvatske i hrvatskih kompanija

Naziv	Kupon	Dospijeće	Cijena		Prinos	
			Bid	Ask	Bid	Ask
<i>Republika Hrvatska</i>						
CROATIA USD 2017	6,250%	27.04.2017	104,65	105,15	3,08	2,76
CROATIA EUR 2018	5,875%	09.07.2018	109,80	110,30	2,14	1,96
CROATIA USD 2019	6,750%	05.11.2019	109,00	109,50	4,31	4,18
CROATIA USD 2020	6,625%	14.07.2020	109,00	109,50	4,50	4,38
CROATIA USD 2021	6,375%	24.03.2021	108,20	108,70	4,65	4,55
CROATIA EUR 2022	3,875%	30.05.2022	100,55	101,05	3,78	3,69
CROATIA USD 2023	5,5%	04.04.2023.	103,45	103,95	4,94	4,86
CROATIA USD 2024	6,000%	26.01.2024	106,50	107,00	5,03	4,96
CROATIA EUR 2025	3,000%	09.03.2025	91,15	91,45	4,15	4,11
<i>Hrvatske kompanije</i>						
AGROKOR 2020	9,125%	10.10.2020	107,30	107,80	7,12	6,99
AGROKOR 2019	9,875%	01.05.2019	106,90	107,40	7,62	7,46
ZG. HOLDING 2017	5,500%	10.07.2017	94,30	95,30	9,17	3,87
HEP USD	6,000%	09.11.2017	102,70	104,20	4,61	3,87

## CDS Pregled

Izdavatelj	1 god	3 god	5 god
Hrvatska	149	235	297
Italija	41	87	116
Spain	39	76	102

## Bund futures



# Pregled dioničkog tržišta

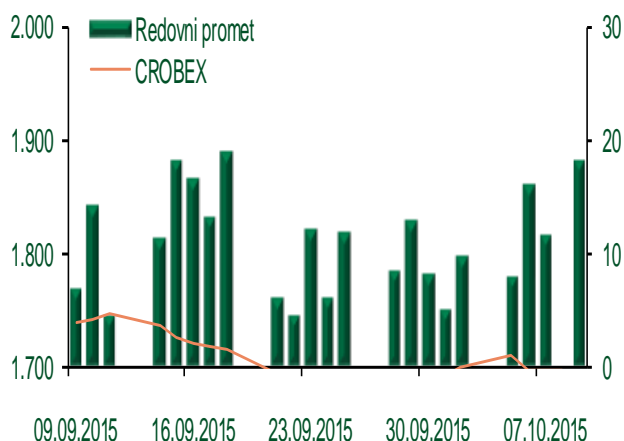
## Dnevni pregled trgovanja na ZSE

Podaci za 09.10.2015.

Ukupni promet ('000 HRK)	18.086,33
Redovni promet ('000 HRK)	18.086,33
Prijavljeni promet ('000 HRK)	0,00
OTC promet ('000 HRK)	184.305,71
<b>Vrijednost CROBEX indeksa</b>	<b>1.693,07</b>
Dnevna promjena CROBEX indeksa	-0,25%
Promjena CROBEX indeksa u 2015.	-3,00%
<b>Vrijednost CROBEX10 indeksa</b>	<b>990,15</b>
Dnevna promjena CROBEX10 indeksa	-0,07%
Promjena CROBEX10 indeksa u 2015.	-1,69%

Izvor: Zagrebačka burza

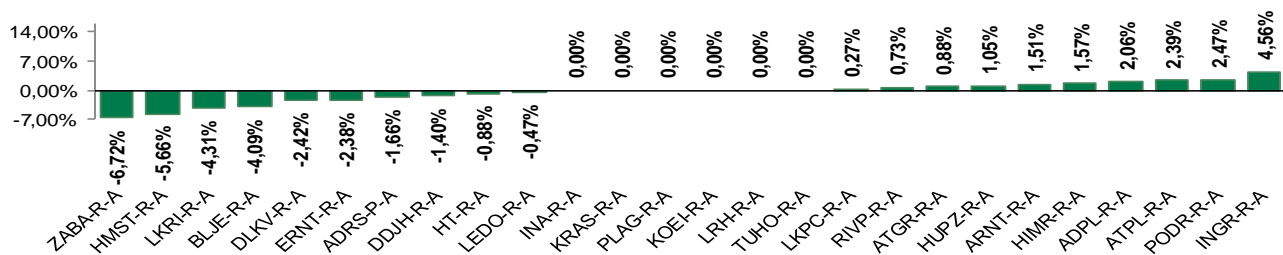
## Kretanje vrijednosti CROBEX-a i redovnog prometa



## Top 5 najlikvidnijih dionica na Zagrebačkoj burzi

Oznaka	Naziv društva	Zadnja cijena (HRK) na 09.10.2015.	Promjena cijene	Promjena u tekućoj godini	Promet ('000 HRK)	Tržišna kapitalizacija (mil. HRK)
HT-R-A	Hrvatski Telekom d.d.	141,90	-0,88%	-5,71%	5.374,65	11.619,98
ADRS-P-A	Adris Grupa d.d.	355,00	-1,66%	4,41%	4.015,48	2.408,36
RVP-R-A	VALAMAR RIVIERA dioničko društvo za tu	23,48	0,73%	18,17%	1.918,52	2.959,13
PODR-R-A	Podravka d.d.	350,00	2,47%	19,26%	653,86	1.897,00
ERNT-R-A	Ericsson Nikola Tesla d.d.	986,00	-2,38%	-24,10%	571,82	1.313,01

## Dnevna promjena sastavnica CROBEX-a



## Pregled stanja na burzama u regiji

Indeks	Vrijednost indeksa na 09.10.2015.	Dnevna promjena indeksa	Promjena indeksa u tekućoj godini
BELEX15	631,15	0,21%	-5,38%
BELEXline	1.322,61	0,25%	-1,65%
SBI TOP	673,74	1,06%	-14,06%
SASX-10	686,47	-0,01%	-3,96%
BIRS	705,50	0,15%	-2,19%
MONEX 20	11.976,28	-0,02%	5,46%
MBI-10	1.710,61	0,24%	-7,24%

Izvor: službene stranice burzi regije

## Pregled stanja na burzama u svijetu

Indeks	Vrijednost indeksa na 09.10.2015.	Dnevna promjena indeksa	Promjena indeksa u tekućoj godini
FTSE 100	6416,16	+0,65%	-2,28%
DAX 30	10096,6	+1,04%	2,97%
CAC 40	4701,39	+0,54%	10,03%
DJIA	17084,49	+0,20%	-4,14%
NASDAQ	4830,47	+0,41%	1,99%
S&P 500	2014,89	+0,07%	-2,14%
NIKKEI 225	18438,67	1,64%	5,66%

Izvor: Bloomberg

# Kontakti

Sektor poslova Riznice	<a href="mailto:treasury@pbz.hr">treasury@pbz.hr</a>
Direkcija prodaje	01 4891 301
Direkcija likvidnosti	01 4891 303
Direkcija trgovanja	
-Trgovanje devizama	01 4891 302
-Trgovanje vrijednosnim papirima	01 4891 304
-Trgovanje efektivom	01 4891 305
Sektor investicijskog bankarstva	<a href="mailto:brokeri@pbz.hr">brokeri@pbz.hr</a>
Direkcija brokerskih poslova	01 4891 331

## Pravne napomene:

Ovu publikaciju izdaje PRIVREDNA BANKA ZAGREB-DIONIČKO DRUŠTVO, Zagreb, Radnička cesta 50 (dalje:PBZ) i namijenjena je klijentima Grupe PBZ. Ova publikacija je načinjena samo sa svrhom informiranja i ne može se niti na koji način smatrati ponudom ili pozivom na kupnju imovine ili prava koje se u njoj spominju. Informativni karakter ove publikacije znači da ona ne može služiti kao zamjena za vlastitu prosudbu i procjenu bilo kojeg čitatelja ili primatelja ove publikacije. Informacije, mišljenja, zaključci, prognoze i projekcije koje se ovdje iznose zasnivaju se na javno dostupnim podacima u čiju se točnost PBZ pouzda, ali istu ne može jamčiti. U skladu s navedenim, svi stavovi, mišljenja, zaključci, prognoze i projekcije izneseni u ovoj publikaciji podložni su promjenama podataka kako ih objavljuju korišteni izvori. PBZ dozvoljava daljnje korištenje podataka iz ove publikacije, uz obavezno navođenje ove publikacije kao izvora. Svaka imovina koja se spominje u ovoj publikaciji i čije se kretanje komentira može, s vremena na vrijeme, biti predmet trgovanja, odnosno zauzimanja pozicije od strane PBZ-a.