

Dnevni izvještaj financijskih tržišta

13.listopad 2015.

- EURHRK mirno i stabilno
- Danas očekujemo trgovanje EURHRK unutar raspona 7,60-7,65
- Podaci o kineskoj platnoj bilanci zaustavili rast AUD-a
- EURUSD jučer mirno, američko tržište je bilo zatvoreno, trenutno se kotira nešto ispod 1,14
- Početak tjedna obilježio rast na svjetskim burzama

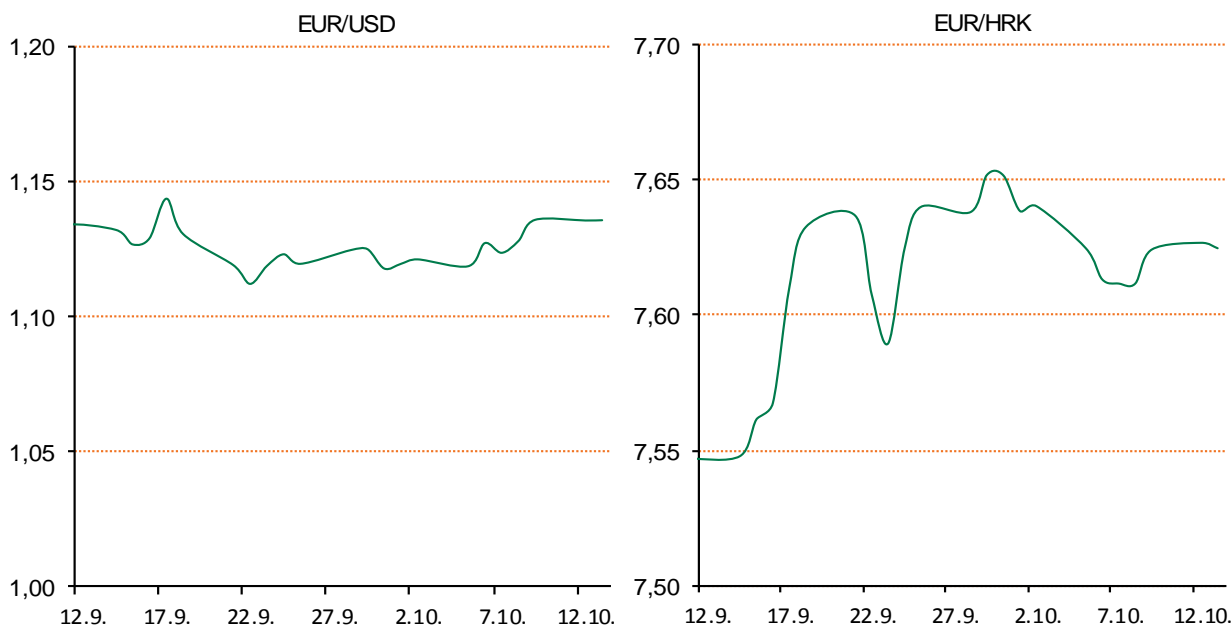
Pregled deviznog tržišta

Spot rates			Forw ard points EUR/HRK			Interest rate sw ap EUR		
	BID	ASK		BID	ASK		BID	ASK
EURUSD	1,1390	1,1394	O/N	1,5	3	1Y	0,0113	0,0413
EURCHF	1,0931	1,0937	T/N	1,5	3	2Y	0,0503	0,0603
EURGBP	0,7407	0,7412	1W	10	21	3Y	0,103	0,143
EURJPY	136,42	136,45	2W	39	59	4Y	0,221	0,229
GBPUSD	1,5372	1,5378	1M	164	263	5Y	0,341	0,349
USDJPY	119,74	119,79	3M	540	829	7Y	0,592	0,622
GOLD	1156,95	1157,76	6M	663	1559	9Y	0,846	0,854
BRENT	51,09	51,11	12M	1234	3008	10Y	0,94	0,96

Cross-rates PBZ		
	BID	ASK
EURHRK	7,6000	7,6500
USDHRK	6,6702	6,7164
CHFHRK	6,9489	6,9984
GBPHRK	10,2536	10,3281
JPYHRK	5,5698	5,6077
AUDHRK	4,8812	4,9180
CADHRK	5,1216	5,1578
NOKHRK	0,8245	0,8307
DKKHRK	1,0186	1,0254
SEKHRK	0,8189	0,8246
HUFHRK	2,4428	2,4604
PLNHRK	1,7949	1,8080
CZKHRK	0,2801	0,2824

Na domaćem tržištu deviza iza nas je jedan miran i stabilan dan. Ponuda i potražnja za devizama bile su ujednačene tako da se tečaj EURHRK na međubankarskom tržištu jučer cijeli dan kotirao između 7,62 i 7,63 uz blage oscilacije tijekom dana. Za današnji dan očekujemo trgovanje unutar raspona 7,60-7,65. Za srijedu je HNB najavio održavanje obrnute repo aukcije kako bi zadovoljio potrebe za kunkskom likvidnošću što drži kratkoročne HRK kamatne stope na novčanom tržištu na niskim razinama.

Nakon 10 dana uzastopnog rasta tečaja australskog dolara, došlo je do korekcije te se tečaj AUDUSD s najviše dotaknute razine od 0,738 spustio i trenutno se trguje na 0,731. Razlog korekcije su podaci koji stižu iz Kine koja je najveći australski trgovinski partner , a upozoravaju na nastavak slabljenja kineske ekonomije i gospodarskog rasta. Naime, kineska platna bilanca prikazala je pad uvoza 11. mjesec za redom što je pad od 17,7% u posljednjih godinu dana, te također pad izvoza. U SAD-u se jučer obilježavao "Columbus day" kao obljetnica dana kada je Kristofor Kolumbo stigao u Ameriku što se dogodilo 12.10.1492.g godine tako da je jučer je bio praznik i neradni dan za USD. EURUSD trgovao se u uskom rasponu 1,1345-1,1397.



Film "Zvizdan" redatelja Dalibora Matanića pokorio publiku na filmskim festivalima, ostvario povijesni uspjeh u Cannesu, apsolutni je pobjednik Velike Zlatne Arene i hrvatski predstavnik za nagradu Oscar. Zvizdan govori o zabranjenoj ljubavi, o njenoj fragilnosti, ali i o njenoj snazi. Ova filmska priča obuhvaća tri desetljeća, a smještena je u dva susjedna sela čija je povijest opterećena sukobima, netrpeljivošću i netolerancijom. Prva je ljubavna priča smještena u 1991. godinu – predratna previranja, prve barikade i napetost koja među selima doseže vrhunac, nisu dobro okruženje ni za kakvu ljubav, a kamoli za dvoje mladih iz dvaju susjednih sela. Deset godina kasnije, rat je već gotov, ali ne i zaboravljen – ožiljci još nisu zacijelili i naši se protagonisti moraju suočiti s njima. Treća priča smještena je u 2011. godinu – ni zla, ni napetosti, ni sumnje nisu nestale, ali čini se da je vrijeme za novi početak.

Pregled novčanog tržišta

Opis	Referentne kamatne stope na dan			12.10.2015
	Libor USD	Libor CHF	Euribor	Zibor
O/N	0,132	-0,774	-	1,02
T/N	-	-	-	2,07
1W	0,15645	-0,802	-0,149	1,08
2W			-0,144	1,25
1M	0,19685	-0,777	-0,113	1,51
3M	0,3206	-0,724	-0,049	1,82
6M	0,52825	-0,666	0,027	1,90
1Y	0,84475	-0,554	0,139	2,28

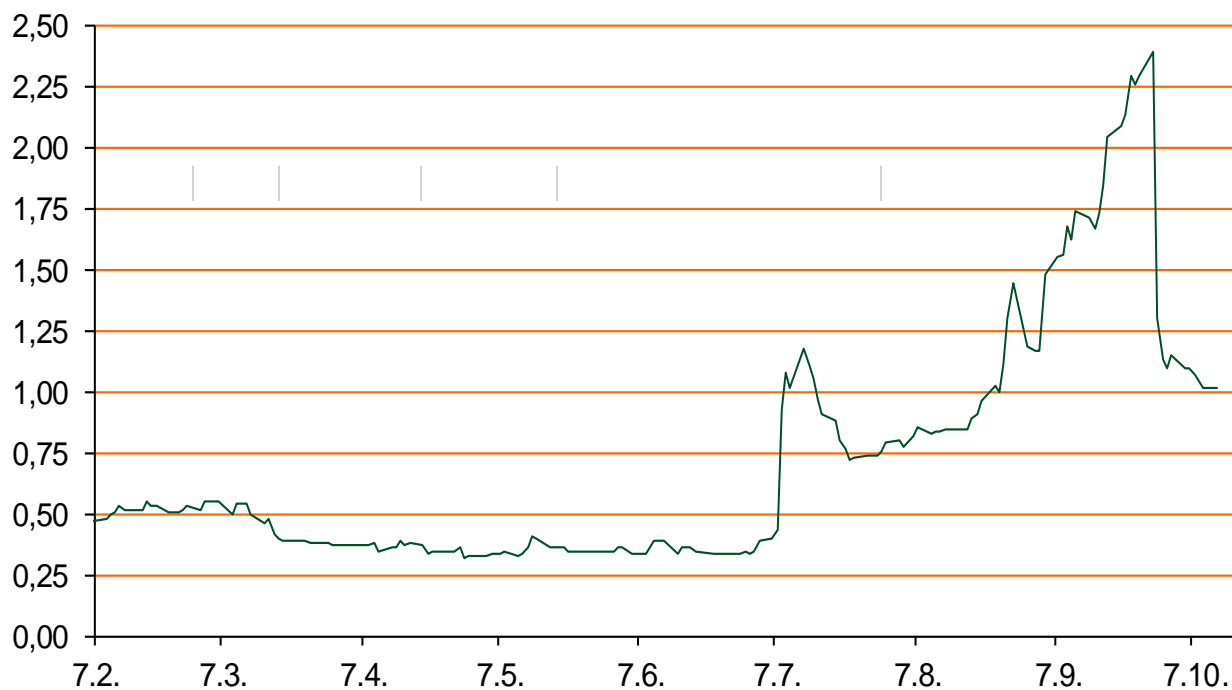
Vrijednost udjela fondova	10.10.2015
Fond	
PBZ Novčani fond	142,8916
PBZ Euro novčani fond	138,9734
PBZ Dollar fond	130,9082
PBZ Bond fond	122,5218
PBZ Global fond	14,0267
PBZ Equity fond	10,1085
PBZ Conservative 10 fond	103,4593

Trezorski zapisi (Rezultati posljednje aukcije Min. Financija RH)					
Ročnost	Valuta	Prinos	Izdano (Mio)	Dat. Izdanja	Dat. Dospjeća
91	HRK	0,28	100	05.03.2015	04.06.2015
182	HRK	0,40	30	27.08.2015	25.02.2015
364	HRK	1,50	187	10.09.2015	08.09.2016
546	EUR	1,95	1225	12.02.2015	11.08.2016
91	EUR/VK	0,20	10,00	27.08.2015	26.11.2015
364	EUR/VK	0,30	4,00	27.08.2015	25.08.2016

	Kamatni sw apovi		
	EUR BID	USD BID	CHF BID
1 Y	0,0177	-	-
2 Y	0,0510	0,7560	-0,7150
3 Y	0,1140	1,0050	-0,6367
4 Y	0,2130	1,2230	-0,5392
5 Y	0,3250	1,4140	-0,4167
6 Y	0,4560	1,5830	-0,2742
7 Y	0,5900	1,7280	-0,1367
8 Y	0,7200	1,8490	-0,0120
9 Y	0,8300	1,9520	0,0955
10 Y	0,9400	2,0380	0,1858

	PBZ Referente kamate na HRK				
	O/N	1W	2W	1M	3M
Bid	0	0	0	0,100	0,4
Ask	0,3	0,3	0,5	0,600	0,9

Zibor na O/N



Pregled tržišta obveznica

Obveznice Rep. Hrvatske

Naziv	Kupon	Dospijeće	Cijena		Prinos	
			Bid	Ask	Bid	Ask
<i>Euro - Val. klauzula</i>						
RHMF-O-19BA	5,375%	29.11.2019	110,00	110,50	2,79	2,67
RHMF-O-203E	6,500%	05.03.2020	114,80	115,50	2,88	2,73
RHMF-O-227E	6,500%	22.07.2022	116,60	117,30	3,70	3,60
RHMF-O-247E	5,750%	10.07.2024	113,40	114,10	3,92	3,83
<i>HRK - Kunske</i>						
RHMF-O-15CA	5,250%	15.12.2015	100,35	101,35	3,05	-2,89
RHMF-O-167A	5,750%	22.07.2016	102,15	102,65	2,89	2,24
RHMF-O-172A	4,750%	08.02.2017	102,30	102,80	2,95	2,56
RHMF-O-17BA	6,250%	25.11.2017	106,30	106,80	3,14	2,90
RHMF-O-187A	5,250%	10.07.2018	104,90	105,90	3,36	2,98
RHMF-O-203A	6,750%	05.03.2020	111,80	112,80	3,80	3,54
RHMF-O-257A	4,500%	09.07.2025	101,75	102,75	4,28	4,15

Kotacije europskih državnih obveznica dospjeća 10 godina

Izdavatelj	Cijena	Prinos
Njemačka	104,04	0,58
Francuska	96,66	0,86
Austrija	103,26	0,86
Italija	98,55	1,67
Španjolska	103,14	1,81
Portugal	103,90	2,43
Češka	116,88	0,64
Grčka	71,52	7,93
Slovenija	130,81	1,86

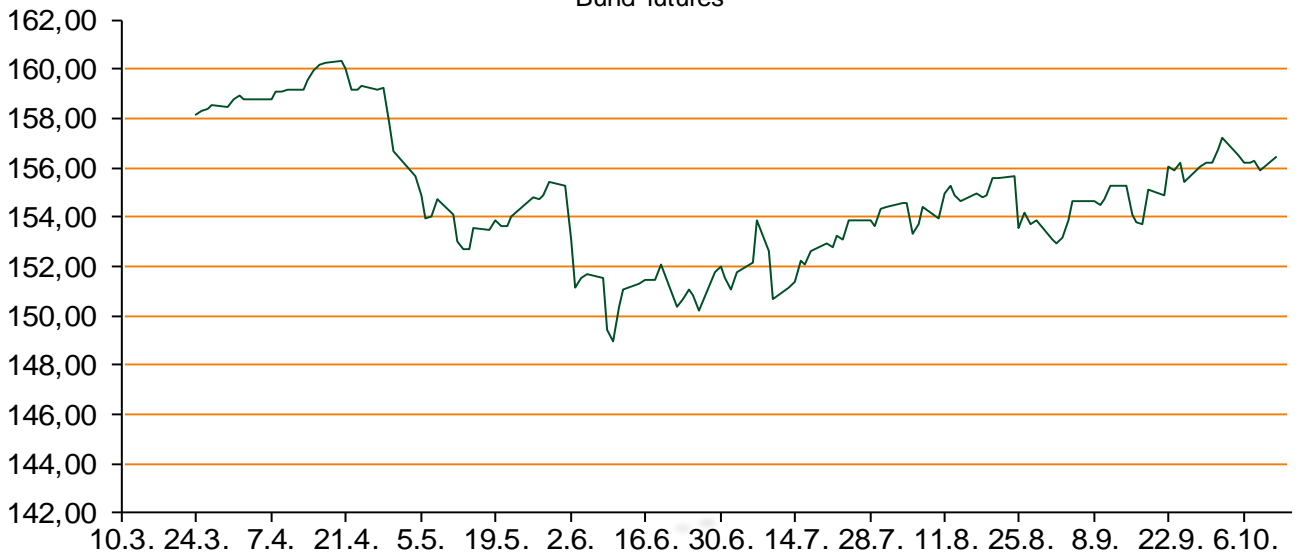
Eurobonds Rep. Hrvatske i hrvatskih kompanija

Naziv	Kupon	Dospijeće	Cijena		Prinos	
			Bid	Ask	Bid	Ask
<i>Republika Hrvatska</i>						
CROATIA USD 2017	6,250%	27.04.2017	104,70	105,20	3,04	2,72
CROATIA EUR 2018	5,875%	09.07.2018	109,80	110,30	2,14	1,96
CROATIA USD 2019	6,750%	05.11.2019	109,00	109,50	4,31	4,18
CROATIA USD 2020	6,625%	14.07.2020	109,10	109,60	4,47	4,36
CROATIA USD 2021	6,375%	24.03.2021	108,20	108,70	4,65	4,55
CROATIA EUR 2022	3,875%	30.05.2022	100,50	101,00	3,79	3,70
CROATIA USD 2023	5,5%	04.04.2023.	103,40	103,90	4,95	4,87
CROATIA USD 2024	6,000%	26.01.2024	106,55	107,05	5,02	4,95
CROATIA EUR 2025	3,000%	09.03.2025	91,15	91,45	4,15	4,11
<i>Hrvatske kompanije</i>						
AGROKOR 2020	9,125%	10.10.2020	107,05	107,55	7,18	7,05
AGROKOR 2019	9,875%	01.05.2019	106,85	107,35	7,63	7,47
ZG. HOLDING 2017	5,500%	10.07.2017	94,30	95,30	9,18	8,50
HEP USD	6,000%	09.11.2017	102,70	104,20	4,61	3,86

CDS Pregled

Izdavatelj	1 god	3 god	5 god
Hrvatska	149	235	297
Italija	42	87	117
Spain	41	76	103

Bund futures



Pregled dioničkog tržišta

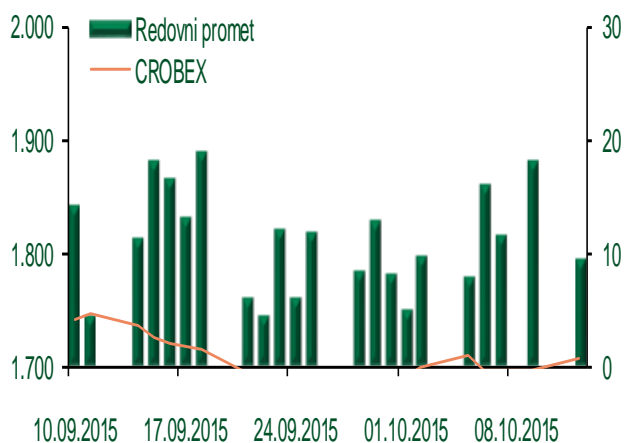
Dnevni pregled trgovanja na ZSE

Podaci za 12.10.2015.

Ukupni promet ('000 HRK)	27.468,15
Redovni promet ('000 HRK)	9.382,20
Prijavljeni promet ('000 HRK)	18.085,95
OTC promet ('000 HRK)	12.702,37
Vrijednost CROBEX indeksa	1.706,68
Dnevna promjena CROBEX indeksa	0,56%
Promjena CROBEX indeksa u 2015.	-2,22%
Vrijednost CROBEX10 indeksa	997,64
Dnevna promjena CROBEX10 indeksa	0,69%
Promjena CROBEX10 indeksa u 2015.	-0,94%

Izvor: Zagrebačka burza

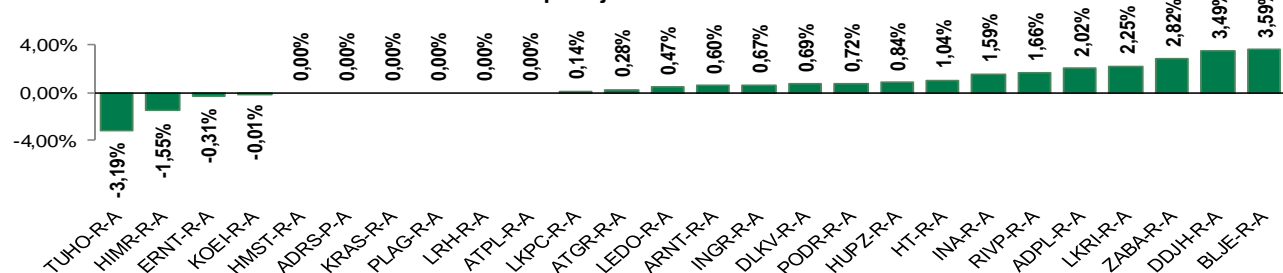
Kretanje vrijednosti CROBEX-a i redovnog prometa



Top 5 najlikvidnijih dionica na Zagrebačkoj burzi

Oznaka	Naziv društva	Zadnja cijena (HRK) na 12.10.2015.	Promjena cijene	Promjena u tekućoj godini	Promet ('000 HRK)	Tržišna kapitalizacija (mil. HRK)
RVP-R-A	VALAMAR RIVIERA dioničko društvo za tu	23,87	1,66%	20,13%	2.796,95	3.008,28
ADRS-P-A	Adris Grupa d.d.	355,00	0,00%	4,41%	1.925,83	2.408,36
HT-R-A	Hrvatski Telekom d.d.	143,37	1,04%	-4,74%	665,80	11.740,36
ERNT-R-A	Ericsson Nikola Tesla d.d.	982,99	-0,31%	-24,33%	451,32	1.309,00
ADPL-R-A	AD Plastik d.d.	101,00	2,02%	9,78%	334,45	424,16

Dnevna promjena sastavnica CROBEX-a



Pregled stanja na burzama u regiji

Indeks	Vrijednost indeksa na 12.10.2015.	Dnevna promjena indeksa	Promjena indeksa u tekućoj godini
BELEX15	632,34	0,19%	-5,20%
BELEXline	1.320,80	-0,14%	-1,79%
SBI TOP	678,53	0,71%	-13,45%
SASX-10	688,90	0,35%	-3,62%
BIRS	704,01	-0,21%	-2,40%
MONEX 20	11.936,18	-0,33%	5,11%
MBI-10	1.710,61	0,00%	-7,24%

Izvor: službene stranice burzi regije

Pregled stanja na burzama u svijetu

Indeks	Vrijednost indeksa na 12.10.2015.	Dnevna promjena indeksa	Promjena indeksa u tekućoj godini
FTSE 100	6371,18	-0,70%	-2,97%
DAX 30	10119,83	+0,23%	3,21%
CAC 40	4688,7	-0,27%	9,73%
DJIA	17131,86	+0,28%	-3,88%
NASDAQ	4838,65	+0,17%	2,17%
S&P 500	2017,46	+0,13%	-2,01%
NIKKEI 225	18234,74	-1,11%	4,49%

Izvor: Bloomberg

Kontakti

Sektor poslova Riznice	treasury@pbz.hr
Direkcija prodaje	01 4891 301
Direkcija likvidnosti	01 4891 303
Direkcija trgovanja	
-Trgovanje devizama	01 4891 302
-Trgovanje vrijednosnim papirima	01 4891 304
-Trgovanje efektivom	01 4891 305
Sektor investicijskog bankarstva	brokeri@pbz.hr
Direkcija brokerskih poslova	01 4891 331

Pravne napomene:

Ovu publikaciju izdaje PRIVREDNA BANKA ZAGREB-DIONIČKO DRUŠTVO, Zagreb, Radnička cesta 50 (dalje:PBZ) i namijenjena je klijentima Grupe PBZ. Ova publikacija je načinjena samo sa svrhom informiranja i ne može se niti na koji način smatrati ponudom ili pozivom na kupnju imovine ili prava koje se u njoj spominju. Informativni karakter ove publikacije znači da ona ne može služiti kao zamjena za vlastitu prosudbu i procjenu bilo kojeg čitatelja ili primatelja ove publikacije. Informacije, mišljenja, zaključci, prognoze i projekcije koje se ovdje iznose zasnivaju se na javno dostupnim podacima u čiju se točnost PBZ pouzda, ali istu ne može jamčiti. U skladu s navedenim, svi stavovi, mišljenja, zaključci, prognoze i projekcije izneseni u ovoj publikaciji podložni su promjenama podataka kako ih objavljuju korišteni izvori. PBZ dozvoljava daljnje korištenje podataka iz ove publikacije, uz obavezno navođenje ove publikacije kao izvora. Svaka imovina koja se spominje u ovoj publikaciji i čije se kretanje komentira može, s vremena na vrijeme, biti predmet trgovanja, odnosno zauzimanja pozicije od strane PBZ-a.