

Dnevni izvještaj financijskih tržišta

16.listopad 2015.

- Interval trgovanja u današnjem danu u okviru 7,60-7,65
- HNB najavio novu deviznu intervenciju
- Dolar i dalje slabi
- Euro oslabio prema dolaru nakon izjave čelnika ECB-a
- Rast svjetskih burzovnih indeksa

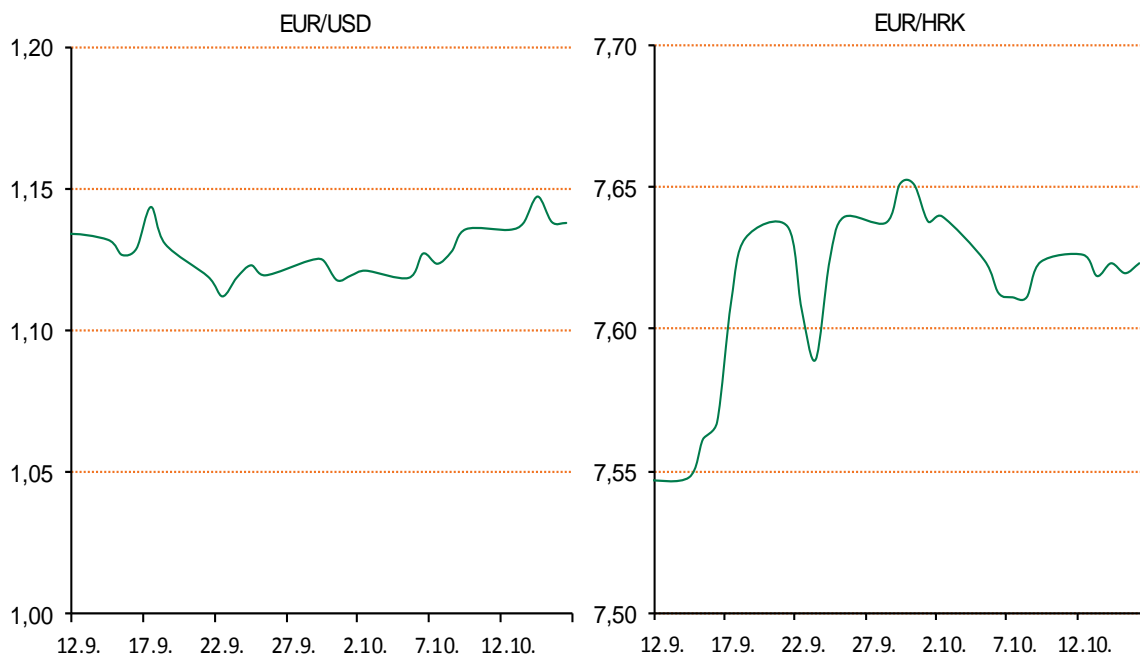
Pregled deviznog tržišta

Spot rates			Forward points EUR/HRK			Interest rate swap EUR		
	BID	ASK		BID	ASK		BID	ASK
EURUSD	1,1369	1,1372	O/N	4,4	8,9	1Y	-0,005	0,025
EURCHF	1,0840	1,0844	T/N	1,5	3	2Y	0,0315	0,0365
EURGBP	0,7348	0,7349	1W	16	27	3Y	0,1	0,107
EURJPY	135,45	135,51	2W	36	56	4Y	0,2045	0,2095
GBPUSD	1,5472	1,5475	1M	79	177	5Y	0,324	0,334
USDJPY	119,14	119,17	3M	270	559	7Y	0,58	0,6
GOLD	1175,70	1177,20	6M	584	1481	9Y	0,823	0,831
BRENT	47,76	47,78	12M	1233	3006	10Y	0,926	0,935

Cross-rates PBZ		
	BID	ASK
EURHRK	7,6000	7,6500
USDHRK	6,6831	6,7288
CHFHRK	7,0085	7,0572
GBPHRK	10,3415	10,4110
JPYHRK	5,6084	5,6478
AUDHRK	4,8671	4,9038
CADHRK	5,1881	5,2258
NOKHRK	0,8261	0,8318
DKKHRK	1,0186	1,0254
SEKHRK	0,8111	0,8167
HUFHRK	2,4594	2,4772
PLNHRK	1,7963	1,8094
CZKHRK	0,2804	0,2826

Jučerašnji dan otvorili smo kotacijom EURHRK 7,621-7,626, a završili smo na razini od 7,62-7,625. HNB je izjavio kako će morati provesti još jednu deviznu intervenciju na tržištu kako bi se banke opskrbile eurima za potrebe konverzije kredita u švicarskim francima u eurske, a predviđena je za studeni ili prosinac. Nedavna intervencija je provedena radi podupiranja kune koja se našla pod pritiskom jer su bankama trebali euri da bi prilagodile svoje pozicije u inozemnim valutama.

Europska središnja banka smatra da bi podizanje kamatnih stopa od strane američke središnje banke moglo imati veće globalne posljedice nego ranije jer se gospodarstvo promijenilo i središnje banke imaju malo iskustva s podizanjem kamatnih stopa s razine blizu nuli, što bi značilo da središnja banka sada mora učiniti više u cilju podupiranja gospodarskog rasta u eurozoni. Nakon takvog mišljenja, euro je u četvrtak na međunarodnim deviznim tržištima oslabio prema dolaru za 0,3 posto na 1,1438 dolara. Japanska valuta je ojačala za 0,5 posto prema američkoj, pa se trgovalo po 118,10 jena. Dolarov indeks je ojačao za blagih 0,1 posto, kojim se mjeri vrijednost američke prema drugih šest najvažnijih svjetskih valuta. Međutim, američki dolar je i dalje na nižim razinama i općenito je glavna tema njegovo slabljenje prema drugim svjetskim valutama, budući da tržišta ne očekuju povećanje kamatnih stopa u ovoj godini.



Recept: Mazalice – sastojci: francuz, čevapi, maslac, kajmak Zagrijte pećnicu na 200 stupnjeva. Narežite francuz na šnite, svaku šnitu malo premažite maslacem i razvaljajte pola čevapa po dužini šnite (prstima). Pripremljene šnite stavite peći na 180 stupnjeva dok čevap na kruhu nije pečen. Poslužite toplo uz kajmak. Dobar tek!

Pregled novčanog tržišta

Opis	Referentne kamatne stope na dan			15.10.2015	
	Libor USD	Libor CHF	Euribor	Zibor	
O/N	0,132	-0,774	-	1,02	
T/N	-		-	2,07	
1W	0,1538	-0,804	-0,149	1,16	
2W			-0,142	1,26	
1M	0,199	-0,777	-0,114	1,53	
3M	0,31705	-0,724	-0,052	1,87	
6M	0,52015	-0,666	0,024	1,97	
1Y	0,8289	-0,554	0,134	2,28	

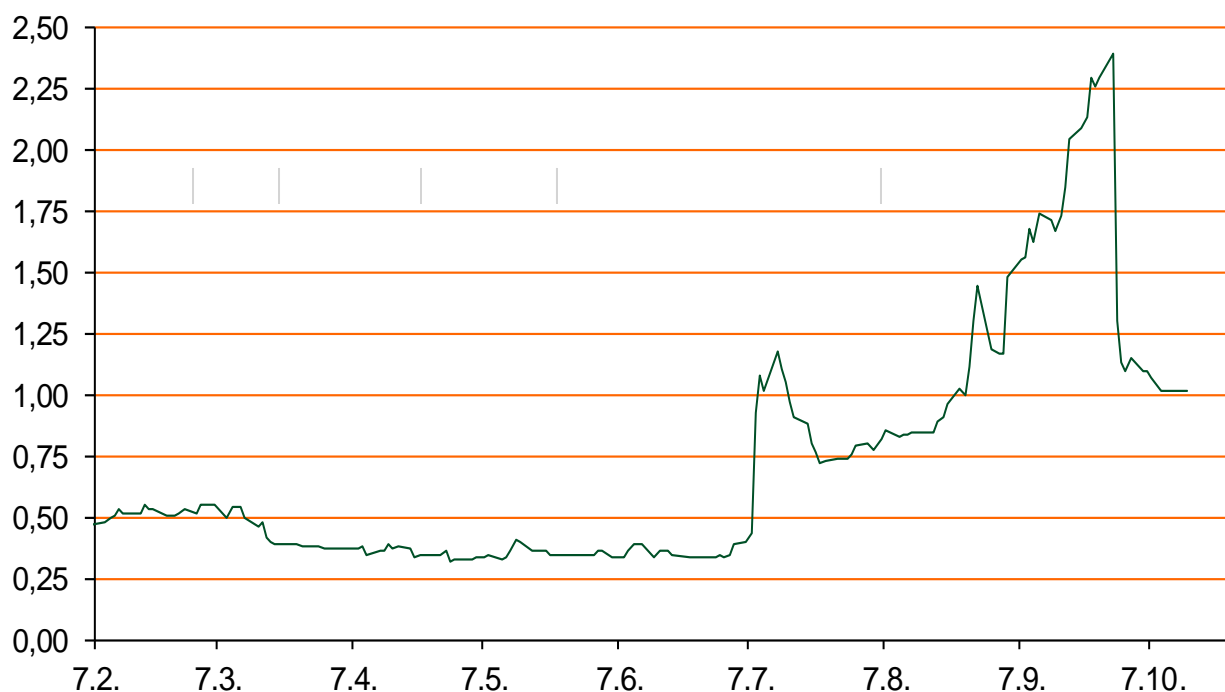
Vrijednost udjela fondova		14.10.2015
Fond		
PBZ Novčani fond		142,9031
PBZ Euro novčani fond		138,9797
PBZ Dollar fond		130,9182
PBZ Bond fond		122,4158
PBZ Global fond		13,8835
PBZ Equity fond		10,0696
PBZ Conservative 10 fond		103,3089

Trezorski zapisi (Rezultati posljednje aukcije Min. Financija RH)					
Ročnost	Valuta	Prinos	Izdano (Mio)	Dat. Izdanja	Dat. Dospijeća
91	HRK	0,28	100	05.03.2015	04.06.2015
182	HRK	0,40	30	27.08.2015	25.02.2015
364	HRK	1,50	187	10.09.2015	08.09.2016
546	EUR	1,95	1225	12.02.2015	11.08.2016
91	EUR/VK	0,20	10,00	27.08.2015	26.11.2015
364	EUR/VK	0,30	4,00	27.08.2015	25.08.2016

	Kamatni sw apovi		
	EUR BID	USD BID	CHF BID
1 Y	-0,0050	-	-
2 Y	0,0313	0,7120	-0,7060
3 Y	0,1013	0,9480	-0,6490
4 Y	0,2063	1,1580	-0,5450
5 Y	0,3288	1,3450	-0,4230
6 Y	0,4500	1,5130	-0,2830
7 Y	0,5825	1,6580	-0,1390
8 Y	0,7113	1,7780	-0,0170
9 Y	0,8150	1,8800	0,0900
10 Y	0,9313	1,9660	0,1800

PBZ Referente kamate na HRK						
	O/N	1W	2W	1M	3M	
Bid	0	0	0	0,100	0,4	
Ask	0,3	0,3	0,5	0,600	0,9	

Zbor na O/N



Pregled tržišta obveznica

Obveznice Rep. Hrvatske

Naziv	Kupon	Dospijeće	Cijena		Prinos	
			Bid	Ask	Bid	Ask
<i>Euro - Val. klauzula</i>						
RHMF-O-19BA	5,375%	29.11.2019	110,00	110,50	2,78	2,66
RHMF-O-203E	6,500%	05.03.2020	114,80	115,50	2,87	2,72
RHMF-O-227E	6,500%	22.07.2022	116,60	117,30	3,70	3,59
RHMF-O-247E	5,750%	10.07.2024	113,40	114,10	3,92	3,83
<i>HRK - Kunske</i>						
RHMF-O-15CA	5,250%	15.12.2015	100,35	101,35	2,86	-3,62
RHMF-O-167A	5,750%	22.07.2016	102,15	102,65	2,84	2,18
RHMF-O-172A	4,750%	08.02.2017	102,30	102,80	2,93	2,54
RHMF-O-17BA	6,250%	25.11.2017	106,30	106,80	3,12	2,88
RHMF-O-187A	5,250%	10.07.2018	104,90	105,90	3,35	2,97
RHMF-O-203A	6,750%	05.03.2020	111,80	112,80	3,79	3,53
RHMF-O-257A	4,500%	09.07.2025	101,75	102,75	4,28	4,15

Kotacije europskih državnih obveznica dospjeća 10 godina

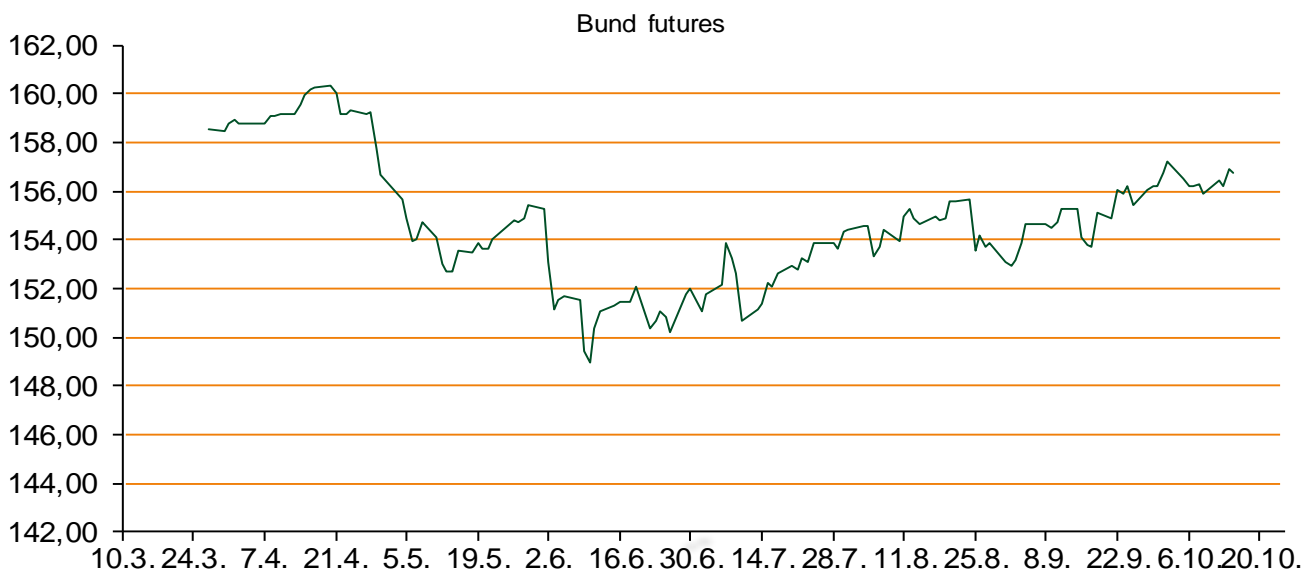
Izdavatelj	Cijena	Prinos
Njemačka	104,30	0,55
Francuska	96,93	0,83
Austrija	103,55	0,83
Italija	98,92	1,63
Španjolska	103,27	1,79
Portugal	103,57	2,47
Češka	117,06	0,62
Grčka	71,40	7,96
Slovenija	130,98	1,84

Eurobonds Rep. Hrvatske i hrvatskih kompanija

Naziv	Kupon	Dospijeće	Cijena		Prinos	
			Bid	Ask	Bid	Ask
<i>Republika Hrvatska</i>						
CROATIA USD 2017	6,250%	27.04.2017	104,70	105,20	3,02	2,69
CROATIA EUR 2018	5,875%	09.07.2018	109,80	110,30	2,12	1,94
CROATIA USD 2019	6,750%	05.11.2019	109,00	109,50	4,30	4,17
CROATIA USD 2020	6,625%	14.07.2020	109,10	109,60	4,47	4,36
CROATIA USD 2021	6,375%	24.03.2021	108,20	108,70	4,65	4,55
CROATIA EUR 2022	3,875%	30.05.2022	100,50	101,00	3,79	3,70
CROATIA USD 2023	5,5%	04.04.2023.	103,30	103,80	4,96	4,89
CROATIA USD 2024	6,000%	26.01.2024	106,50	107,00	5,03	4,96
CROATIA EUR 2025	3,000%	09.03.2025	91,30	91,60	4,14	4,09
<i>Hrvatske kompanije</i>						
AGROKOR 2020	9,125%	10.10.2020	107,05	107,55	7,18	7,05
AGROKOR 2019	9,875%	01.05.2019	106,85	107,35	7,62	7,47
ZG. HOLDING 2017	5,500%	10.07.2017	94,30	95,30	9,20	8,53
HEP USD	6,000%	09.11.2017	102,70	104,20	4,60	3,85

CDS Pregled

Izdavatelj	1 god	3 god	5 god
Hrvatska	137	234	296
Italija	40	87	118
Spain	40	77	104



Pregled dioničkog tržišta

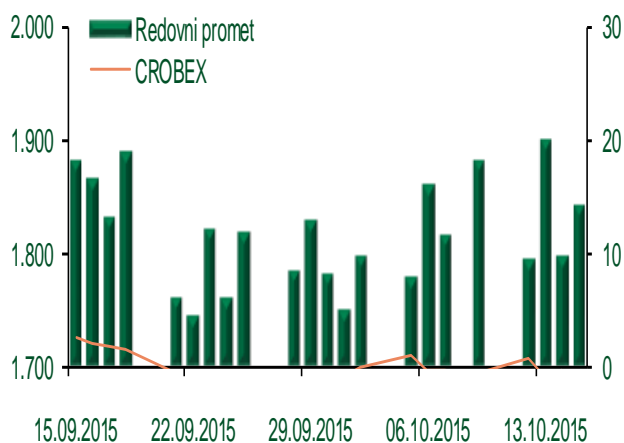
Dnevni pregled trgovanja na ZSE

Podaci za 15.10.2015.

Ukupni promet ('000 HRK)	19.776,07
Redovni promet ('000 HRK)	14.211,07
Prijavljeni promet ('000 HRK)	5.565,00
OTC promet ('000 HRK)	0,45
Vrijednost CROBEX indeksa	1.682,82
Dnevna promjena CROBEX indeksa	-0,85%
Promjena CROBEX indeksa u 2015.	-3,59%
Vrijednost CROBEX10 indeksa	980,69
Dnevna promjena CROBEX10 indeksa	-1,02%
Promjena CROBEX10 indeksa u 2015.	-2,63%

Izvor: Zagrebačka burza


Kretanje vrijednosti CROBEX-a i redovnog prometa



Top 5 najlikvidnijih dionica na Zagrebačkoj burzi

Oznaka	Naziv društva	Zadnja cijena (HRK) na 15.10.2015.	Promjena cijene	Promjena u tekućoj godini	Promet ('000 HRK)	Tržišna kapitalizacija (mil. HRK)
ADRS-P-A	Adris Grupa d.d.	341,42	-2,33%	0,42%	3.553,32	2.316,23
HT-R-A	Hrvatski Telekom d.d.	142,01	-0,52%	-5,64%	1.832,10	11.628,99
JMNC-R-A	Jamnica d.d.	105.500,00	-2,31%	19,89%	1.056,30	2.334,29
VDKT-R-A	Viadukt d.d.	253,00	-5,57%	8,58%	950,89	115,57
ERNT-R-A	Ericsson Nikola Tesla d.d.	945,00	-1,55%	-27,25%	562,89	1.258,41

Dnevna promjena sastavnica CROBEX-a



Pregled stanja na burzama u regiji

Indeks	Vrijednost indeksa na 15.10.2015.	Dnevna promjena indeksa	Promjena indeksa u tekućoj godini
BELEX15	627,56	-0,27%	-5,92%
BELEXline	1.313,89	-0,48%	-2,30%
SBI TOP	672,09	-0,25%	-14,27%
SASX-10	671,66	-0,01%	-6,03%
BIRS	691,68	-1,75%	-4,11%
MONEX 20	11.898,79	0,07%	4,78%
MBI-10	1.714,20	0,00%	-7,05%

Izvor: službene stranice burzi regije

Pregled stanja na burzama u svijetu

Indeks	Vrijednost indeksa na 15.10.2015.	Dnevna promjena indeksa	Promjena indeksa u tekućoj godini
FTSE 100	6338,67	+1,10%	-3,46%
DAX 30	10064,8	+1,50%	2,64%
CAC 40	4675,29	+1,44%	9,42%
DJIA	17141,75	+1,28%	-3,82%
NASDAQ	4870,1	+1,82%	2,83%
S&P 500	2023,86	+1,49%	-1,70%
NIKKEI 225	18291,8	1,08%	4,82%

Izvor: Bloomberg

Kontakti

Sektor poslova Riznice	treasury@pbz.hr
Direkcija prodaje	01 4891 301
Direkcija likvidnosti	01 4891 303
Direkcija trgovanja	
-Trgovanje devizama	01 4891 302
-Trgovanje vrijednosnim papirima	01 4891 304
-Trgovanje efektivom	01 4891 305
Sektor investicijskog bankarstva	brokeri@pbz.hr
Direkcija brokerskih poslova	01 4891 331

Pravne napomene:

Ovu publikaciju izdaje PRIVREDNA BANKA ZAGREB-DIONIČKO DRUŠTVO, Zagreb, Radnička cesta 50 (dalje:PBZ) i namijenjena je klijentima Grupe PBZ. Ova publikacija je načinjena samo sa svrhom informiranja i ne može se niti na koji način smatrati ponudom ili pozivom na kupnju imovine ili prava koje se u njoj spominju. Informativni karakter ove publikacije znači da ona ne može služiti kao zamjena za vlastitu prosudbu i procjenu bilo kojeg čitatelja ili primatelja ove publikacije. Informacije, mišljenja, zaključci, prognoze i projekcije koje se ovdje iznose zasnivaju se na javno dostupnim podacima u čiju se točnost PBZ pouzda, ali istu ne može jamčiti. U skladu s navedenim, svi stavovi, mišljenja, zaključci, prognoze i projekcije izneseni u ovoj publikaciji podložni su promjenama podataka kako ih objavljuju korišteni izvori. PBZ dozvoljava daljnje korištenje podataka iz ove publikacije, uz obavezno navođenje ove publikacije kao izvora. Svaka imovina koja se spominje u ovoj publikaciji i čije se kretanje komentira može, s vremena na vrijeme, biti predmet trgovanja, odnosno zauzimanja pozicije od strane PBZ-a.