

# Dnevni izvještaj financijskih tržišta

**17.prosinac 2015.**

- Interval trgovanja u današnjem danu u okviru 7,62-7,67
- HNB povećao procjenu rasta BDP-a u 2016. na 1,8 posto
- FED povećao kamatne stope za 0,25 postotnih poena
- Dolar ojačao nakon objave FED-a
- Cijene nafte ispod 38 dolara
- Odluka FED-a potaknula rast indeksa u SAD

# Pregled deviznog tržišta

	Spot rates	
	BID	ASK
EURUSD	1,0854	1,0855
EURCHF	1,0805	1,0807
EURGBP	0,7266	0,7268
EURJPY	132,92	132,97
GBPUSD	1,4937	1,4939
USDJPY	122,43	122,47
GOLD	1066,51	1067,28
BRENT	37,25	37,27

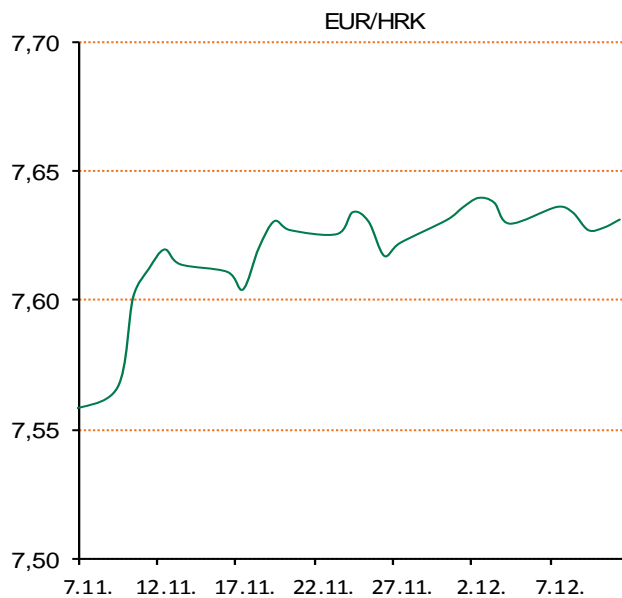
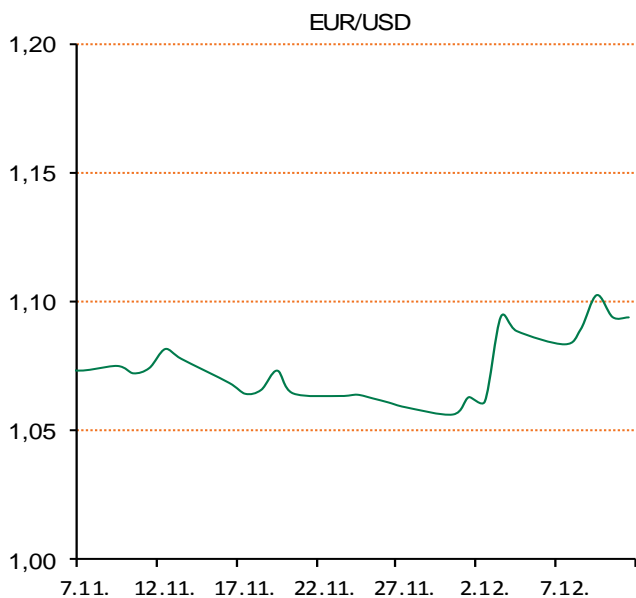
	Forward points EUR/HRK	
	BID	ASK
O/N	0,6	2,1
T/N	1,9	6,4
1W	7	18
2W	16	37
1M	43	99
3M	126	319
6M	156	859
12M	464	1855

	Interest rate swap EUR	
	BID	ASK
1Y	-0,0696	-0,0559
2Y	-0,049	-0,039
3Y	0,03	0,045
4Y	0,158	0,168
5Y	0,303	0,313
7Y	0,586	0,606
9Y	0,8525	0,8725
10Y	0,96	0,99

	Cross-rates PBZ	
	BID	ASK
EURHRK	7,6200	7,6700
USDHRK	7,0198	7,0665
CHFHRK	7,0510	7,0986
GBPHRK	10,4843	10,5560
JPYHRK	5,7306	5,7704
AUDHRK	5,0460	5,0805
CADHRK	5,0830	5,1198
NOKHRK	0,7971	0,8026
DKKHRK	1,0212	1,0279
SEKHRK	0,8216	0,8274
HUFHRK	2,4128	2,4301
PLNHRK	1,7711	1,7836
CZKHRK	0,2818	0,2840

Jučerašnji dan otvorili smo kotacijom EURHRK 7,631-7,636, a završili na 7,639-7,644. Hrvatska narodna banka u srijedu je poručila da će se gospodarski rast u Hrvatskoj ubrzati za 1,8 posto u 2016., najviše zbog izvoza roba i usluga. Kamatne stope su i dalje u postupnom padu za većinu kredita, dok se domaći troškovi za duživanja za državu na niskim razinama. Stopa rasta BDP-a još uvijek je niža od prosječne kamatne stope na javni dug države, a Hrvatskoj je potrebna snažnija fiskalna prilagodba.

Jučer je održana sjednica američke središnje banke te je prvi put nakon 2006. Fed povećao referentnu kamatnu stopu za 0,25 postotnih poena, na raspon između 0,25 i 0,5 posto. Američke kamatne stope bile su blizu nule od 2008. godine., a Fed smatra da povećanje stope neće naštetiti američkom gospodarstvu. Nakon odluke o povećanju kamatnih stopa tržište je odgovorilo rastom indeksa koji je netom nakon objave skočio za više od 130 bodova, a kasnije se stabilizirao na oko 0,47 posto. Dolar je ojačao nakon objave Feda, dok tržište nije uzdmano kako se očekivalo. Tečajevi valuta su ostali stabilni, cijene dionica su porasle, a ulagači i monetarne vlasti odahnuli. Cijene nafte jučer su bile ispod 38 dolara, na londonskom tržištu trgovalo se po 37,60 dolara, a na američkom je cijena bila 37,16 dolara, dok je u fokusu bila sjednica Feda te očekivano povećanje kamatnih stopa u SAD-u.



Kamo za vikend: U petak 18.12. i u subotu 19.12. u Domu sportova u Zagrebu održati će se koncert grupe Pami valjak s početkom u 20 sati. Konceptom za povijest ovi legendarni rockeri i majstori akustičnih svirki koji svojom nepokolebljivom energijom već desetljećima, ali bez iznimke, žare, pale i osvajaju sve scene na kojima su se našli, sa svojim će vjernim suputnicima – publikom, akustičnim koncertom u maloj, te potom električnim koncertom u velikoj dvorani, obilježiti za ista impresivne godišnjice i to kao prvi bend koji će u dva dana odsvirati dva legendarna Doma sportova u dvije različite dvorane, na dvije različite produkcije i s dva različita programa. "Ova su dva koncerta dvije sasvim različite priče. Električni smo oduvijek, a akustika se rodila iz nekih pauza koje smo radili na koncertima, kad bismo sjeli na pod stagea i akustično odsvirali par pjesama. I tako je to nastalo. Nismo ih nikada svirali jedan za drugim, ali rođendanski tulumu moraju biti ultimativke! Veselimo se Domu, zapravo – Domovima sportova." – poručuju iz benda.

# Pregled novčanog tržišta

Opis	Referentne kamatne stope na dan			16.12.2015	
	Libor USD	Libor CHF	Euribor	Zibor	
O/N	0,1355	-0,790	-	0,67	
1W	0,3318	-0,821	-0,248	0,76	
2W			-0,229	0,84	
1M	0,3505	-0,806	-0,196	1,02	
3M	0,52575	-0,773	-0,133	1,28	
6M	0,755	-0,713	-0,041	1,57	
1Y	1,0735	-0,620	0,059	2,01	

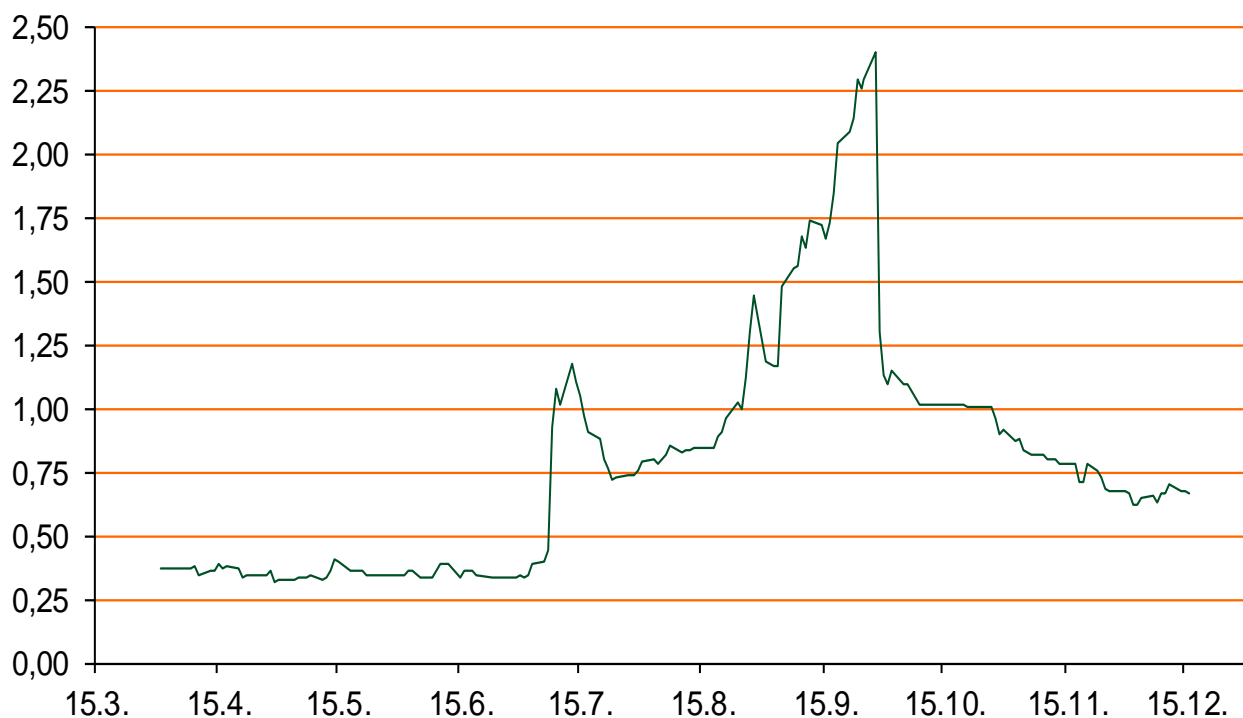
Vrijednost udjela fondova	15.12.2015
Fond	
PBZ Novčani fond	143,0325 HRK
PBZ Euro novčani	139,0865 EUR
PBZ Dollar	131,1135 USD
PBZ Short term bond	99,3825 HRK
PBZ Bond	123,2134 EUR
PBZ Conservative 10	104,4099 EUR
PBZ Flexibile 30	99,1529 EUR
PBZ Global	14,1832 EUR
PBZ Equity	10,0632 EUR

Trezorski zapisi (Rezultati posljednje aukcije Min. Financija RH)					
Ročnost	Valuta	Prinos	Izdano (Mio)	Dat. Izdanja	Dat. Dospijeća
91	HRK	0,43	100	10.12.2015	10.03.2016
182	HRK	0,55	100	10.12.2015	08.12.2016
364	HRK	1,47	1266	10.12.2015	08.12.2016
546	EUR	1,95	1225	12.02.2015	11.08.2016
91	EUR/VK	0,20	11,00	26.11.2015	25.02.2015
364	EUR/VK	0,40	2,60	10.12.2015	08.12.2016

	Kamatni sw apovi		
	EUR BID	USD BID	CHF BID
1 Y	-0,0712	-	-
2 Y	-0,0490	1,0810	-0,7550
3 Y	0,0124	1,3280	-0,6817
4 Y	0,1580	1,5190	-0,5717
5 Y	0,3030	1,6720	-0,4367
6 Y	0,4480	1,8030	-0,2967
7 Y	0,5900	1,9150	-0,1642
8 Y	0,7300	2,0110	-0,0445
9 Y	0,8590	2,0920	0,0580
10 Y	0,9700	2,1640	0,1458

PBZ Referente kamate na HRK					
	O/N	1W	2W	1M	3M
Bid	0,0000	0,1000	0,2000	0,5000	0,8000
Ask	0,5000	0,6000	0,7000	1,0000	1,3000

Zibor na O/N



# Pregled tržišta obveznica

## Obveznice Rep. Hrvatske

Naziv	Kupon	Dospijeće	Cijena		Prinos	
			Bid	Ask	Bid	Ask
<i>Euro - Val. klauzula</i>						
RHMF-O-19BA	5,375%	29.11.2019	110,00	110,50	2,68	2,55
RHMF-O-203E	6,500%	05.03.2020	115,10	115,80	2,68	2,51
RHMF-O-227E	6,500%	22.07.2022	116,65	117,35	3,63	3,52
RHMF-O-247E	5,750%	10.07.2024	113,10	113,80	3,93	3,84
<i>HRK - Kunske</i>						
RHMF-O-167A	5,750%	22.07.2016	102,15	102,65	2,03	1,18
RHMF-O-172A	4,750%	08.02.2017	102,75	103,25	2,27	1,83
RHMF-O-17BA	6,250%	25.11.2017	106,90	107,40	2,55	2,30
RHMF-O-187A	5,250%	10.07.2018	105,70	106,70	2,92	2,52
RHMF-O-203A	6,750%	05.03.2020	113,00	114,00	3,40	3,14
RHMF-O-257A	4,500%	09.07.2025	103,10	104,10	4,10	3,97
RHMF-O-26CA	4,250%	14.12.2026	100,50	101,50	4,19	4,08

## Kotacije europskih državnih obveznica dospjeća 10 godina

Izdavatelj	Cijena	Prinos
Njemačka	103,25	0,65
Francuska	100,18	0,98
Austrija	102,61	0,92
Italija	103,12	1,67
Španjolska	103,73	1,74
Portugal	102,72	2,56
Češka	103,73	0,63
Grčka	68,85	8,55
Slovenija	132,08	1,70

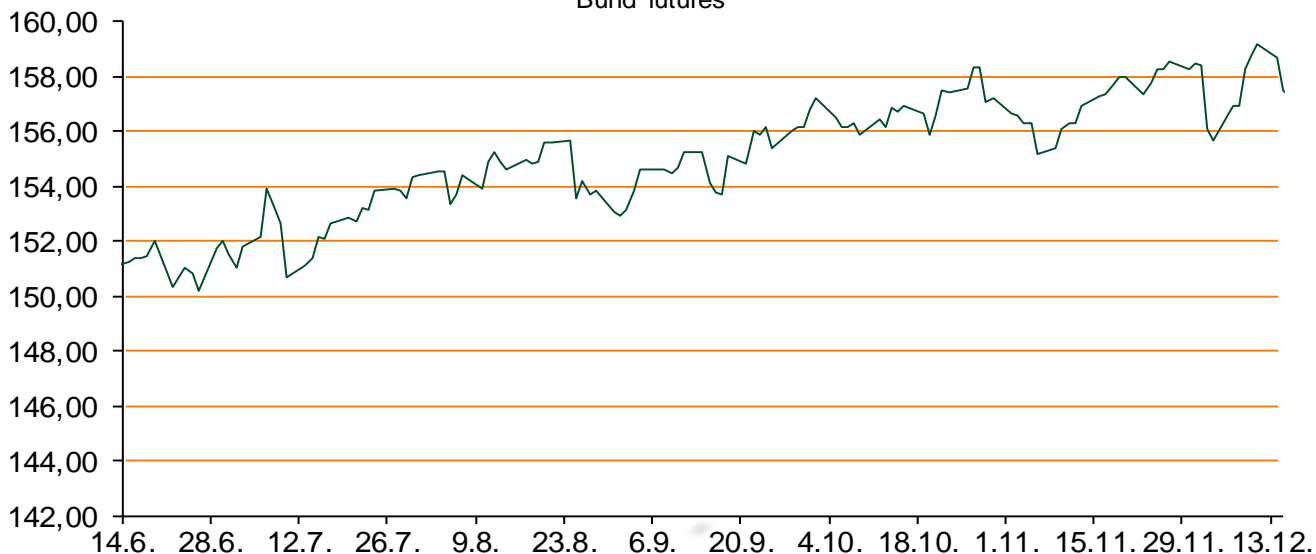
## Eurobonds Rep. Hrvatske i hrvatskih kompanija

Naziv	Kupon	Dospijeće	Cijena		Prinos	
			Bid	Ask	Bid	Ask
<i>Republika Hrvatska</i>						
CROATIA USD 2017	6,250%	27.04.2017	103,70	104,10	3,41	3,11
CROATIA EUR 2018	5,875%	09.07.2018	108,75	109,25	2,29	2,10
CROATIA USD 2019	6,750%	05.11.2019	107,20	107,70	4,69	4,56
CROATIA USD 2020	6,625%	14.07.2020	107,00	107,50	4,89	4,78
CROATIA USD 2021	6,375%	24.03.2021	105,90	106,40	5,08	4,97
CROATIA EUR 2022	3,875%	30.05.2022	99,50	100,00	3,96	3,87
CROATIA USD 2023	5,5%	04.04.2023	101,00	101,50	5,33	5,25
CROATIA USD 2024	6,000%	26.01.2024	103,75	104,25	5,42	5,35
CROATIA EUR 2025	3,000%	09.03.2025	90,15	90,45	4,32	4,27
<i>Hrvatske kompanije</i>						
AGROKOR 2020	9,125%	10.10.2020	107,40	108,40	7,02	6,75
AGROKOR 2019	9,875%	01.05.2019	107,20	108,20	7,41	7,08
ZG. HOLDING 2017	5,500%	10.07.2017	94,00	95,00	9,82	9,06
HEP USD	6,000%	09.11.2017	105,60	106,60	2,92	2,39
HEP USD	5,875%	23.10.2022	101,60	102,10	5,59	5,50

## CDS Pregled

Izdavatelj	1 god	3 god	5 god
Hrvatska	146	235	297
Italija	33	70	97
Spain	27	56	85

## Bund futures



# Pregled dioničkog tržišta

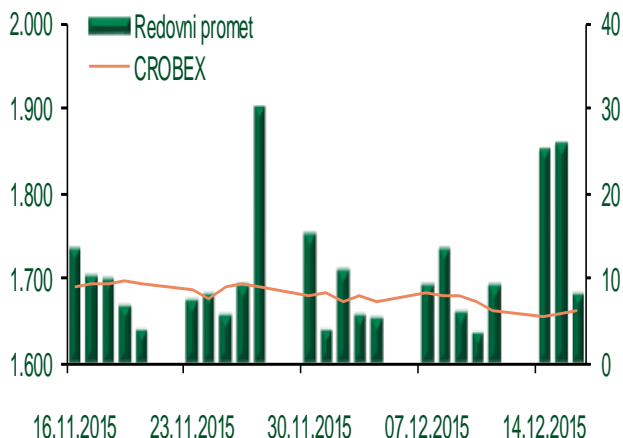
## Dnevni pregled trgovanja na ZSE

Podaci za 16.12.2015.

Ukupni promet ('000 HRK)	12.289,73
Redovni promet ('000 HRK)	8.203,75
Prijavljeni promet ('000 HRK)	4.085,98
OTC promet ('000 HRK)	190.486,86
<b>Vrijednost CROBEX indeksa</b>	<b>1.660,81</b>
Dnevna promjena CROBEX indeksa	0,27%
Promjena CROBEX indeksa u 2015.	-4,85%
<b>Vrijednost CROBEX10 indeksa</b>	<b>982,77</b>
Dnevna promjena CROBEX10 indeksa	-0,04%
Promjena CROBEX10 indeksa u 2015.	-2,42%

Izvor: Zagrebačka burza

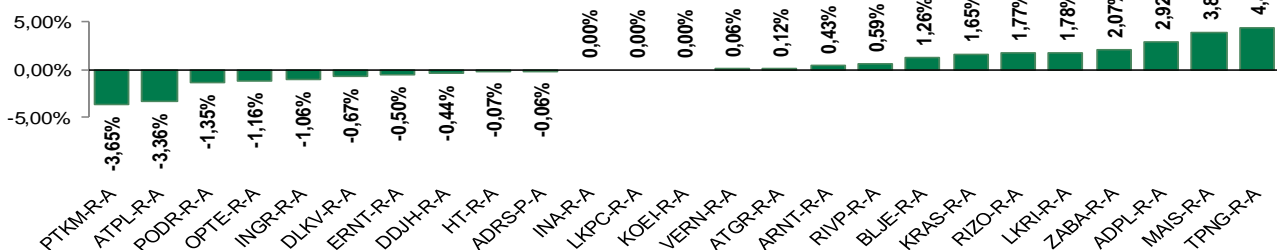
## Kretanje vrijednosti CROBEX-a i redovnog prometa



## Top 5 najlikvidnijih dionica na Zagrebačkoj burzi

Oznaka	Naziv društva	Zadnja cijena (HRK) na 16.12.2015.	Promjena cijene	Promjena u tekućoj godini	Promet ('000 HRK)	Tržišna kapitalizacija (mil. HRK)
ADRS-P-A	Adris Grupa d.d.	364,00	-0,06%	7,06%	1.773,38	2.469,41
HT-R-A	Hrvatski Telekom d.d.	141,50	-0,07%	-5,98%	1.700,96	11.587,23
LEDO-R-A	Ledo d.d.	9.000,00	-0,22%	10,16%	1.494,00	1.981,53
RVP-R-A	VALAMAR RIVIERA dioničko društvo za tu	23,74	0,59%	19,48%	666,48	2.991,89
TUHO-R-A	TURISTHOTEL d.d.	2.650,00	0,00%	6,85%	294,15	1.046,10

## Dnevna promjena sastavnica CROBEX-a



## Pregled stanja na burzama u regiji

Indeks	Vrijednost indeksa na 16.12.2015.	Dnevna promjena indeksa	Promjena indeksa u tekućoj godini
BELEX15	633,93	0,27%	-4,96%
BELEXline	1.359,60	0,09%	1,10%
SBI TOP	683,04	0,68%	-12,88%
SASX-10	679,16	-0,09%	-4,98%
BIRS	665,65	-0,24%	-7,72%
MONEX 20	11.224,64	-0,09%	-1,16%
MBI-10	1.782,51	0,00%	-3,35%

Izvor: službene stranice burzi regije

## Pregled stanja na burzama u svijetu

Indeks	Vrijednost indeksa na 16.12.2015.	Dnevna promjena indeksa	Promjena indeksa u tekućoj godini
FTSE 100	6061,19	+0,72%	-7,69%
DAX 30	10469,26	+0,18%	6,77%
CAC 40	4624,67	+0,22%	8,24%
DJIA	17749,09	+1,28%	-0,42%
NASDAQ	5071,13	+1,52%	7,08%
S&P 500	2073,07	+1,45%	0,69%
NIKKEI 225	19353,56	+1,59%	10,90%

Izvor: Bloomberg

# Kontakti

Sektor poslova Riznice	<a href="mailto:treasury@pbz.hr">treasury@pbz.hr</a>
Direkcija prodaje	01 4891 301
Direkcija likvidnosti	01 4891 303
Direkcija trgovanja	
-Trgovanje devizama	01 4891 302
-Trgovanje vrijednosnim papirima	01 4891 304
-Trgovanje efektivom	01 4891 305
Sektor investicijskog bankarstva	<a href="mailto:brokeri@pbz.hr">brokeri@pbz.hr</a>
Direkcija brokerskih poslova	01 4891 331

## Pravne napomene:

Ovu publikaciju izdaje PRIVREDNA BANKA ZAGREB-DIONIČKO DRUŠTVO, Zagreb, Radnička cesta 50 (dalje:PBZ) i namijenjena je klijentima Grupe PBZ. Ova publikacija je načinjena samo sa svrhom informiranja i ne može se niti na koji način smatrati ponudom ili pozivom na kupnju imovine ili prava koje se u njoj spominju. Informativni karakter ove publikacije znači da ona ne može služiti kao zamjena za vlastitu prosudbu i procjenu bilo kojeg čitatelja ili primatelja ove publikacije. Informacije, mišljenja, zaključci, prognoze i projekcije koje se ovdje iznose zasnivaju se na javno dostupnim podacima u čiju se točnost PBZ pouzda, ali istu ne može jamčiti. U skladu s navedenim, svi stavovi, mišljenja, zaključci, prognoze i projekcije izneseni u ovoj publikaciji podložni su promjenama podataka kako ih objavljuju korišteni izvori. PBZ dozvoljava daljnje korištenje podataka iz ove publikacije, uz obavezno navođenje ove publikacije kao izvora. Svaka imovina koja se spominje u ovoj publikaciji i čije se kretanje komentira može, s vremena na vrijeme, biti predmet trgovanja, odnosno zauzimanja pozicije od strane PBZ-a.