

Dnevni izvještaj financijskih tržišta

18.studeni 2015.

- EUR/HRK unutar 7,59 – 7,64
- Miran dan na domaćem deviznom tržištu
- EUR/USD klizi prema 1,06
- Snažan rast europskih burzovnih indeksa

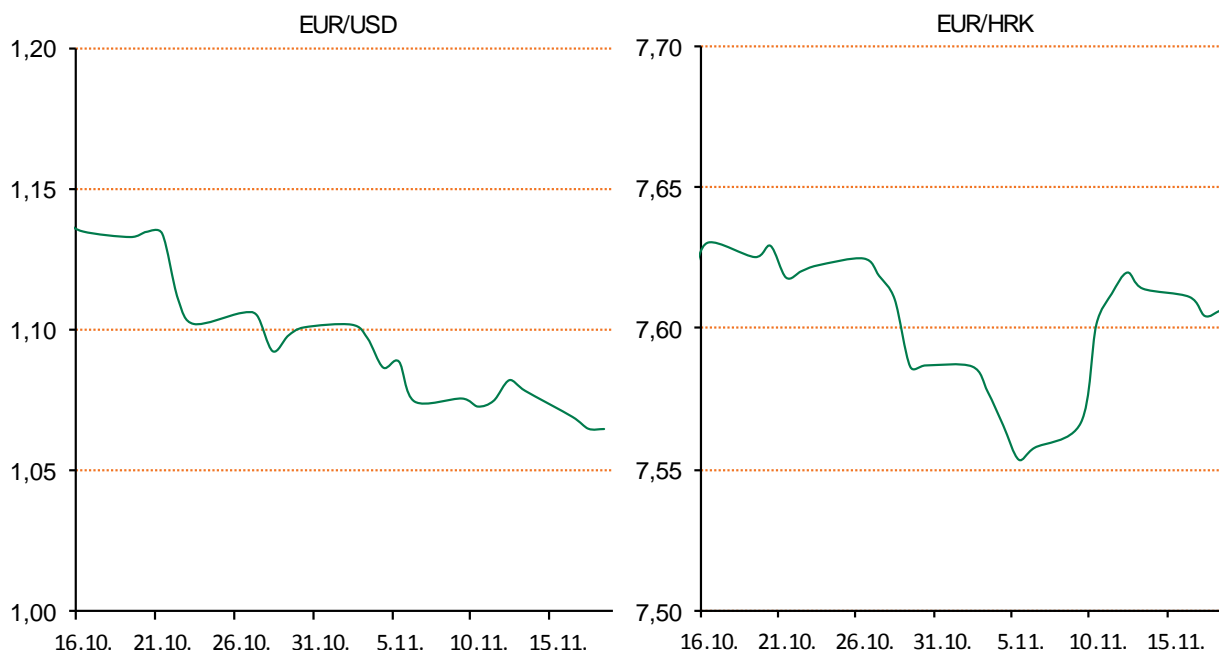
Pregled deviznog tržišta

Spot rates			Forward points EUR/HRK			Interest rate swap EUR		
	BID	ASK		BID	ASK		BID	ASK
EURUSD	1,0670	1,0672	O/N	1,1	2,5	1Y	-0,0946	-0,0446
EURCHF	1,0813	1,0818	T/N	1,1	2,5	2Y	-0,092	-0,082
EURGBP	0,7018	0,7020	1W	7	18	3Y	-0,05	-0,01
EURJPY	131,49	131,50	2W	24	44	4Y	0,074	0,084
GBPUSD	1,5202	1,5206	1M	46	111	5Y	0,205	0,215
USDJPY	123,21	123,26	3M	212	404	7Y	0,478	0,508
GOLD	1070,23	1071,23	6M	583	1478	9Y	0,758	0,77
BRENT	40,92	40,94	12M	1231	3001	10Y	0,873	0,885

Cross-rates PBZ		
	BID	ASK
EURHRK	7,5900	7,6400
USDHRK	7,1121	7,1603
CHFHRK	7,0161	7,0656
GBPHRK	10,8120	10,8863
JPYHRK	5,7719	5,8103
AUDHRK	5,0549	5,0889
CADHRK	5,3447	5,3818
NOKHRK	0,8198	0,8258
DKKHRK	1,0172	1,0240
SEKHRK	0,8142	0,8200
HUFHRK	2,4360	2,4548
PLNHRK	1,7849	1,7979
CZKHRK	0,2805	0,2827

Na domaćem deviznom tržištu zabilježili smo letargično trgovanje bez velikih promjena, tečaj EUR/HRK se kretao na razinama unutar 7,603-7,609 kuna za euro. Ponuda i potražnja za devizama od strane korporativnih klijenata su bile međusobno uravnotežene, dok je na međubankarskom tržištu bilo izuzeto mirno, gotovo bez trgovanja. Današnje trgovanje vidimo unutar intervala 7,59 - 7,64.

Na inozemnim deviznim tržištima jedinstvena europska valuta i dalje slabi u odnosu na američki dolar unatoč relativno lošim objavama iz SAD-a jučer. Industrijska proizvodnja u SAD-u pala je za 0,20 posto, dok se očekivao rast od 0,10 posto, indeks tržišta nekretnina pao je s 65 na 62, dok su analitičari predviđali da će ostati na istim razinama. Očigledno da je teroristički napad u Parizu uvelike uzdrmao eurozonu i jedinstvenu europsku valutu. EUR/USD polako klizi prema 1,05 dok investitori ščekuju FED i eventualno podizanje ključne kamatne stope u prosincu.



Sport: Sve prijateljske utakmice širom Europe započele su francuskom himnom "Marseljezom" u počast žrtvama masakra u Parizu, no onaj londonskoj je ipak prethodio uzvišeniji trenutak od nogometa samog. Kako su, naime, i najavili, navijači na Wembleyju, svi do jednog, uglas su otpjevali francusku himnu Marseljezu u znak pijeteta prema pariškim žrtvama. Emocije su frcale, dok je stadion bez gostujućih navijača bio obojen u zastavu Francuske i iz sveg srca zaorio prkosnu himnu koja poručuje da terorizam neće pobijediti.

Pregled novčanog tržišta

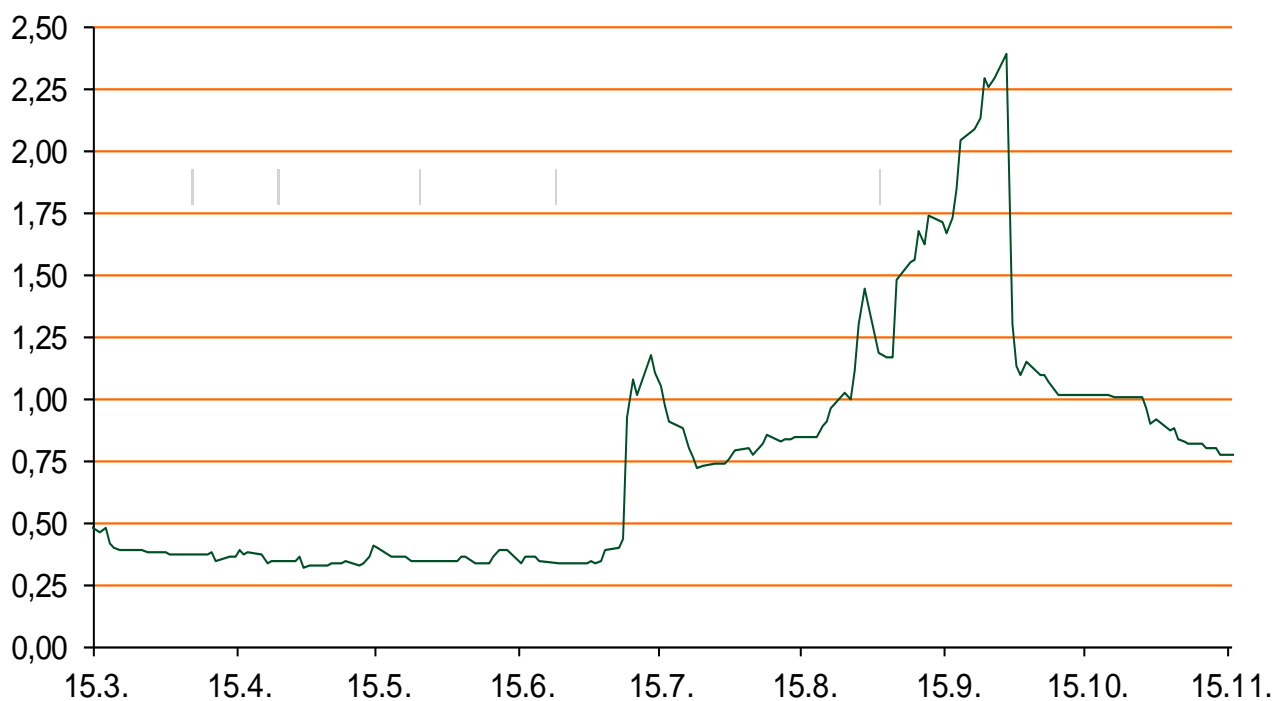
Opis	Referentne kamatne stope na dan			17.11.2015		Vrijednost udjela fondova		16.11.2015
	Libor USD	Libor CHF	Euribor	Zibor	Fond			
O/N	0,131	-0,776	-	0,78	PBZ Novčani fond		142,9689	
1W	0,1563	-0,801	-0,154	0,83	PBZ Euro novčani fond		139,0328	
2W			-0,152	0,85	PBZ Dollar fond		131,0328	
1M	0,19925	-0,792	-0,144	1,09	PBZ Bond fond		123,3263	
3M	0,3641	-0,788	-0,091	1,45	PBZ Global fond		14,3894	
6M	0,60275	-0,760	-0,015	1,68	PBZ Equity fond		10,3489	
1Y	0,93235	-0,678	0,076	2,12	PBZ Conservative 10 fond		104,4922	

Trezorski zapisi (Rezultati posljednje aukcije Min. Financija RH)					
Ročnost	Valuta	Prinos	Izdano (Mio)	Dat. Izdanja	Dat. Dospjeća
91	HRK	0,28	100	05.03.2015	04.06.2015
182	HRK	0,40	30	27.08.2015	25.02.2015
364	HRK	1,50	1290	29.10.2015	27.10.2016
546	EUR	1,95	1225	12.02.2015	11.08.2016
91	EUR/VK	0,20	6,00	29.10.2015	28.01.2016
364	EUR/VK	0,40	8,00	29.10.2015	27.10.2016

Kamatni sw apovi			
	EUR BID	USD BID	CHF BID
1 Y	-0,0783	-	-
2 Y	-0,1060	0,9460	-0,9260
3 Y	-0,0370	1,2170	-0,8750
4 Y	0,0730	1,4290	-0,7700
5 Y	0,2045	1,6010	-0,6230
6 Y	0,3330	1,7480	-0,4750
7 Y	0,4905	1,8690	-0,3230
8 Y	0,6160	1,9700	-0,1890
9 Y	0,7500	2,0570	-0,0750
10 Y	0,8700	2,1310	0,0320

PBZ Referente kamate na HRK					
	O/N	1W	2W	1M	3M
Bid	0	0	0	0,100	0,4
Ask	0,3	0,3	0,5	0,600	0,9

Zibor na O/N



Pregled tržišta obveznica

Obveznice Rep. Hrvatske

Naziv	Kupon	Dospijeće	Cijena		Prinos	
			Bid	Ask	Bid	Ask
<i>Euro - Val. klauzula</i>						
RHMF-O-19BA	5,375%	29.11.2019	110,40	110,90	2,63	2,51
RHMF-O-203E	6,500%	05.03.2020	115,30	116,00	2,69	2,53
RHMF-O-227E	6,500%	22.07.2022	117,10	117,80	3,59	3,48
RHMF-O-247E	5,750%	10.07.2024	113,70	114,40	3,87	3,78
<i>HRK - Kunske</i>						
RHMF-O-15CA	5,250%	15.12.2015	100,20	100,30	1,88	0,25
RHMF-O-167A	5,750%	22.07.2016	102,35	102,85	2,16	1,41
RHMF-O-172A	4,750%	08.02.2017	102,40	102,90	2,72	2,30
RHMF-O-17BA	6,250%	25.11.2017	106,80	107,30	2,74	2,50
RHMF-O-187A	5,250%	10.07.2018	105,40	106,40	3,10	2,71
RHMF-O-203A	6,750%	05.03.2020	112,75	113,75	3,52	3,25
RHMF-O-257A	4,500%	09.07.2025	102,55	103,55	4,18	4,04

Kotacije europskih državnih obveznica dospjeća 10 godina

Izdavatelj	Cijena	Prinos
Njemačka	104,67	0,51
Francuska	101,58	0,83
Austrija	104,01	0,78
Italija	104,18	1,55
Španjolska	103,54	1,76
Portugal	102,59	2,58
Češka	118,00	0,52
Grčka	76,49	7,07
Slovenija	132,43	1,69

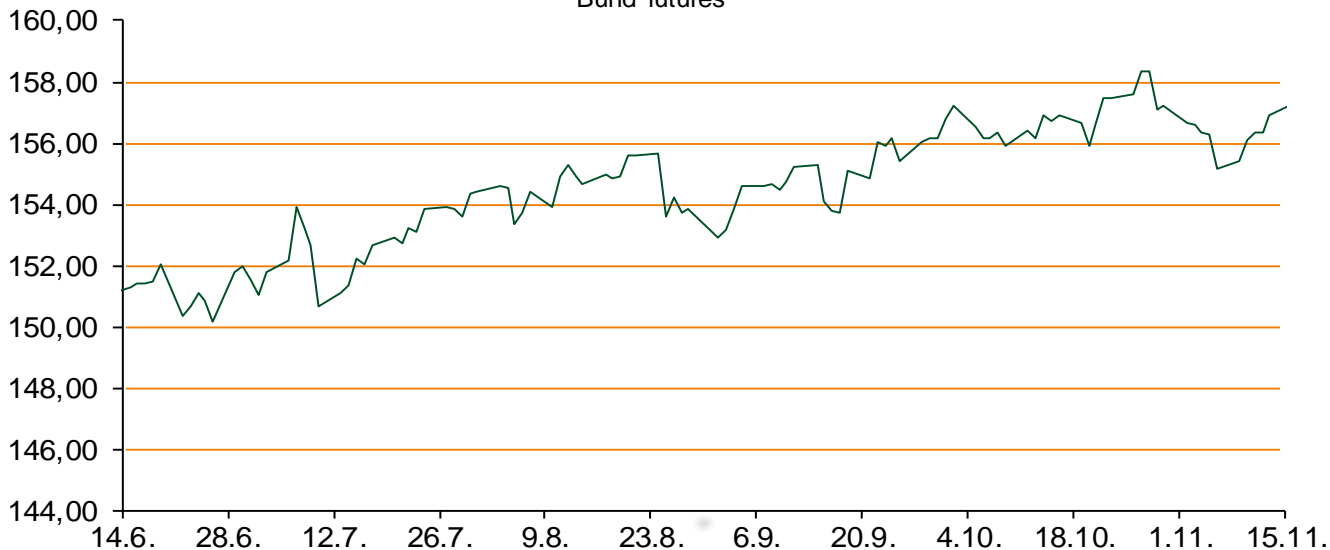
Eurobonds Rep. Hrvatske i hrvatskih kompanija

Naziv	Kupon	Dospijeće	Cijena		Prinos	
			Bid	Ask	Bid	Ask
<i>Republika Hrvatska</i>						
CROATIA USD 2017	6,250%	27.04.2017	104,25	104,75	3,14	2,79
CROATIA EUR 2018	5,875%	09.07.2018	109,30	109,80	2,19	2,00
CROATIA USD 2019	6,750%	05.11.2019	108,40	108,90	4,41	4,28
CROATIA USD 2020	6,625%	14.07.2020	108,40	108,90	4,59	4,48
CROATIA USD 2021	6,375%	24.03.2021	107,30	107,80	4,81	4,70
CROATIA EUR 2022	3,875%	30.05.2022	100,60	101,10	3,77	3,68
CROATIA USD 2023	5,5%	04.04.2023.	102,65	103,15	5,06	4,98
CROATIA USD 2024	6,000%	26.01.2024	105,60	106,10	5,15	5,08
CROATIA EUR 2025	3,000%	09.03.2025	91,50	91,80	4,12	4,08
<i>Hrvatske kompanije</i>						
AGROKOR 2020	9,125%	10.10.2020	107,50	108,50	7,02	6,76
AGROKOR 2019	9,875%	01.05.2019	106,90	107,90	7,56	7,24
ZG. HOLDING 2017	5,500%	10.07.2017	94,00	95,00	9,61	8,90
HEP USD	6,000%	09.11.2017	105,80	106,80	2,93	2,43
HEP USD	5,875%	23.10.2022	100,70	101,70	5,75	5,57

CDS Pregled

Izdavatelj	1 god	3 god	5 god
Hrvatska	142	232	300
Italija	32	70	97
Spain	29	63	88

Bund futures



Pregled dioničkog tržišta

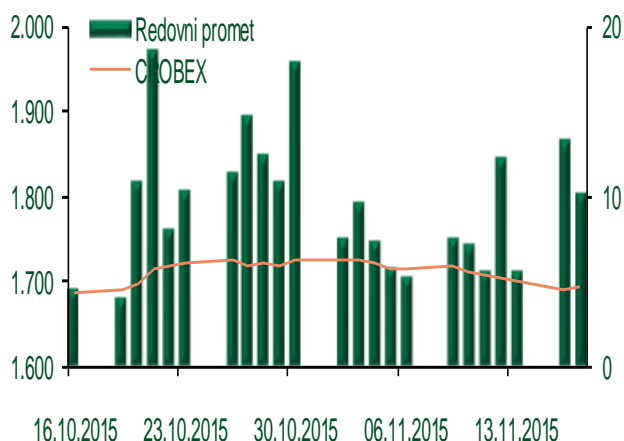
Dnevni pregled trgovanja na ZSE

Podaci za 17.11.2015.

Ukupni promet ('000 HRK)	10.127,84
Redovni promet ('000 HRK)	10.127,84
Prijavljeni promet ('000 HRK)	0,00
OTC promet ('000 HRK)	58.896,41
Vrijednost CROBEX indeksa	1.692,41
Dnevna promjena CROBEX indeksa	0,14%
Promjena CROBEX indeksa u 2015.	-3,04%
Vrijednost CROBEX10 indeksa	997,69
Dnevna promjena CROBEX10 indeksa	0,14%
Promjena CROBEX10 indeksa u 2015.	-0,94%

Izvor: Zagrebačka burza

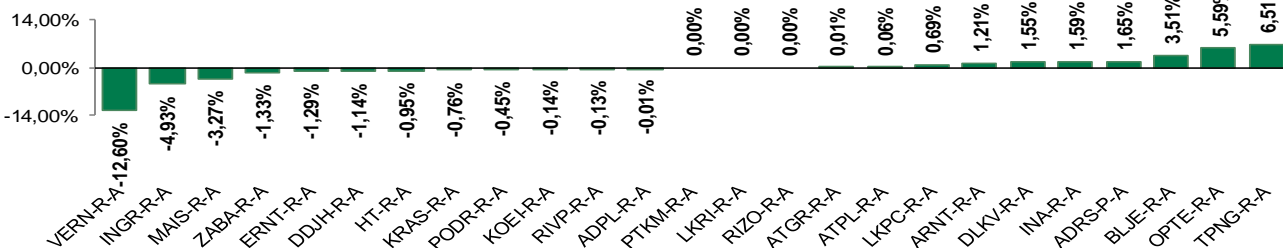
Kretanje vrijednosti CROBEX-a i redovnog prometa



Top 5 najlikvidnijih dionica na Zagrebačkoj burzi

Oznaka	Naziv društva	Zadnja cijena (HRK) na 17.11.2015.	Promjena cijene	Promjena u tekućoj godini	Promet ('000 HRK)	Tržišna kapitalizacija (mil. HRK)
ADRS-R-A	Adris Grupa d.d.	575,00	0,00%	55,41%	2.594,78	5.529,14
ADRS-P-A	Adris Grupa d.d.	369,00	1,65%	8,53%	2.059,17	2.503,33
HT-R-A	Hrvatski Telekom d.d.	144,15	-0,95%	-4,22%	1.347,11	11.804,23
LEDO-R-A	Ledo d.d.	9.250,00	-0,54%	13,22%	786,23	2.036,57
PODR-R-A	Podravka d.d.	330,00	-0,45%	12,45%	425,96	1.788,60

Dnevna promjena sastavnica CROBEX-a



Pregled stanja na burzama u regiji

Indeks	Vrijednost indeksa na 17.11.2015.	Dnevna promjena indeksa	Promjena indeksa u tekućoj godini
BELEX15	605,24	0,25%	-9,26%
BELEXline	1.293,85	0,47%	-3,79%
SBI TOP	690,87	0,05%	-11,88%
SASX-10	712,13	0,05%	-0,37%
BIRS	694,25	-1,20%	-3,75%
MONEX 20	11.399,58	2,00%	0,38%
MBI-10	1.712,02	-0,67%	-7,17%

Izvor: službene stranice burzi regije

Pregled stanja na burzama u svijetu

Indeks	Vrijednost indeksa na 17.11.2015.	Dnevna promjena indeksa	Promjena indeksa u tekućoj godini
FTSE 100	6268,76	+1,99%	-4,53%
DAX 30	10971,04	+2,41%	11,89%
CAC 40	4937,31	+2,77%	15,55%
DJIA	17489,5	+0,04%	-1,87%
NASDAQ	4986,02	+0,03%	5,28%
S&P 500	2050,44	-0,13%	-0,41%
NIKKEI 225	19649,18	+0,09%	12,60%

Izvor: Bloomberg

Kontakti

Sektor poslova Riznice	treasury@pbz.hr
Direkcija prodaje	01 4891 301
Direkcija likvidnosti	01 4891 303
Direkcija trgovanja	
-Trgovanje devizama	01 4891 302
-Trgovanje vrijednosnim papirima	01 4891 304
-Trgovanje efektivom	01 4891 305
Sektor investicijskog bankarstva	brokeri@pbz.hr
Direkcija brokerskih poslova	01 4891 331

Pravne napomene:

Ovu publikaciju izdaje PRIVREDNA BANKA ZAGREB-DIONIČKO DRUŠTVO, Zagreb, Radnička cesta 50 (dalje:PBZ) i namijenjena je klijentima Grupe PBZ. Ova publikacija je načinjena samo sa svrhom informiranja i ne može se niti na koji način smatrati ponudom ili pozivom na kupnju imovine ili prava koje se u njoj spominju. Informativni karakter ove publikacije znači da ona ne može služiti kao zamjena za vlastitu prosudbu i procjenu bilo kojeg čitatelja ili primatelja ove publikacije. Informacije, mišljenja, zaključci, prognoze i projekcije koje se ovdje iznose zasnivaju se na javno dostupnim podacima u čiju se točnost PBZ pouzda, ali istu ne može jamčiti. U skladu s navedenim, svi stavovi, mišljenja, zaključci, prognoze i projekcije izneseni u ovoj publikaciji podložni su promjenama podataka kako ih objavljuju korišteni izvori. PBZ dozvoljava daljnje korištenje podataka iz ove publikacije, uz obavezno navođenje ove publikacije kao izvora. Svaka imovina koja se spominje u ovoj publikaciji i čije se kretanje komentira može, s vremena na vrijeme, biti predmet trgovanja, odnosno zauzimanja pozicije od strane PBZ-a.