

Dnevni izvještaj financijskih tržišta

19.listopad 2015.

- krajem tjedna na domaćem terenu akcenat na potražnju
- tečaj je porastao do najviših u danu 7.627
- interval trgovanja EURHRK u današnjem danu unutar 7.60 – 7.65
- „sterling” dobio na svojoj vrijednosti kontra eura i \$
- ulagači pronašli utočište u GBP
- politike eurozone i SAD-a mogle bi vrlo vjerojatno ići u smjeru labavljenja
- BoE signalizirao moguće podizanje kamatnjaka
- tjedan završio rastom svjetskih burzovnih indeksa

Pregled deviznog tržišta

Spot rates		
	BID	ASK
EURUSD	1,1352	1,1356
EURCHF	1,0832	1,0838
EURGBP	0,7347	0,7352
EURJPY	135,53	135,59
GBPUSD	1,5446	1,5452
USDJPY	119,39	119,41
GOLD	1171,30	1172,10
BRENT	49,00	49,02

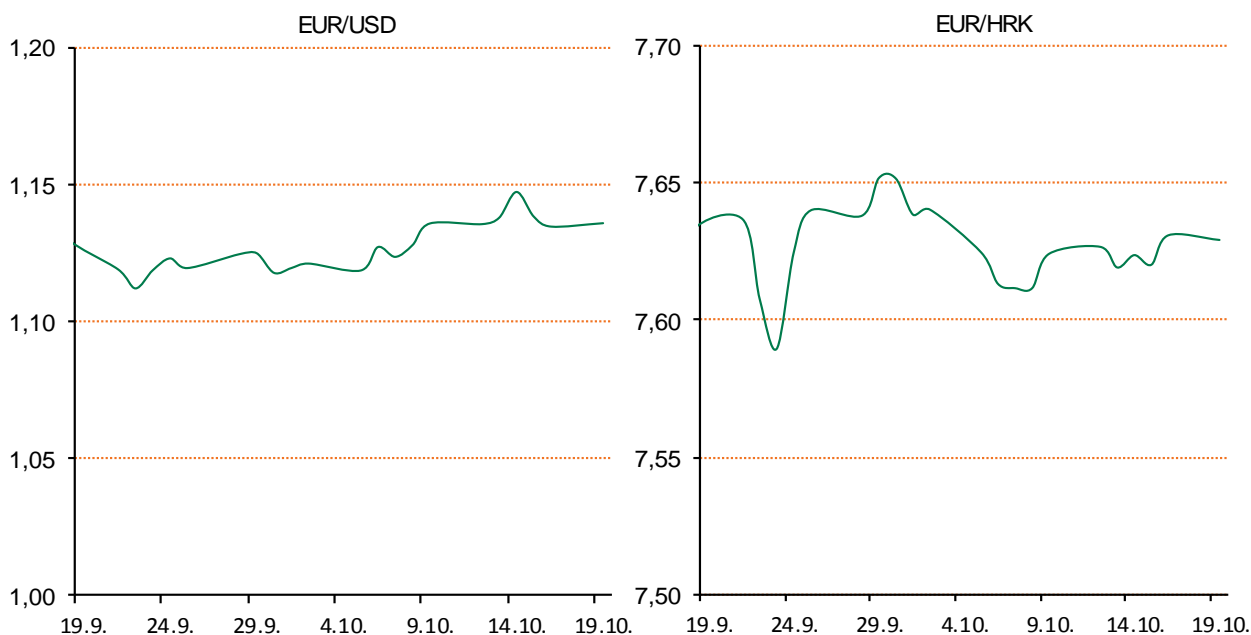
Forward points EUR/HRK		
	BID	ASK
O/N	1,5	3
T/N	1,5	3
1W	10	21
2W	33	53
1M	79	177
3M	270	559
6M	585	1482
12M	1234	3008

Interest rate swap EUR		
	BID	ASK
1Y	-0,016	0,034
2Y	0,026	0,036
3Y	0,098	0,106
4Y	0,2006	0,2206
5Y	0,333	0,343
7Y	0,601	0,611
9Y	0,851	0,861
10Y	0,95	0,97

Cross-rates PBZ		
	BID	ASK
EURHRK	7,6000	7,6500
USDHRK	6,6925	6,7389
CHFHRK	7,0124	7,0624
GBPHRK	10,3373	10,4124
JPYHRK	5,6051	5,6445
AUDHRK	4,8793	4,9123
CADHRK	5,1796	5,2161
NOKHRK	0,8255	0,8317
DKKHRK	1,0187	1,0255
SEKHRK	0,8119	0,8179
HUFHRK	2,4560	2,4732
PLNHRK	1,7945	1,8074
CZKHRK	0,2801	0,2827

"Sterling" je dobio na svojoj vrijednosti naspram i eura i dolara zbog određenih predviđanja kako bi monetarne politike eurozone i SAD-a najvjerojatnije mogle ići u smjeru labavljenja i to puno prije nego što se očekivalo. GBP je zabilježila svoje zarade zbog mješovitih podataka, koji su pokazali kako je pala stopa nezaposlenosti, dok se stopa inflacije okrenula u negativno, a tempo rasta plaća sporiji je nego što su ekonomisti predviđali. Podaci o maloprodaji, koji izlaze 22.10. prema jednoj Bloombergovoj anketi mogli bi rezultirati boljim brojkama za rujan. Isti dan bi se trebao sastati ECB. Ulagači su još jednom našli utočište u GBP, zbog nesigurnosti u eurozoni, kao i u Americi. U brojkama je GBP porasla treći tjedan za redom kontra \$, te dodala novih 0,8% - kretanje oko 1.5444, dok se spomenuta valuta trgovala u odnosu na euro oko 0.7362, te zaradila dodatnih 0,7%. U petak je iz BoE došao signal kako bi se podizanje kamatnjaka moglo desiti vrlo skoro. Službena stopa je na rekordno niskih 0,5% od ožujka 2009 g. Zbog viška novca u gospodarstvu i slabije domaće potražnje BoJ najvizglednije ne bi trebao proširiti svoj poticaj u ovom trenutku - prema posljednjoj izjavi japanskog ministra financija T. Aso. Centralna banka će svakako u datom trenutku napraviti potrebnu prilagodbu ukoliko za to bude bilo potrebe.

Nešto blaži akcent na potražnju za devizama, svjedočili smo krajem proteklog tjedna na domaćem terenu. Domaći valutni par je nakon otvaranja dana s razinom 7.62, porastao do najviših u danu 7.627. Zaključna cijena u danu zaustavila se na 7.626.



Noviteti u svijetu tehnologije: Microsoft je uspio zainteresirati kupce za svoj Surface Book u mjeri u kojoj to inače radi Apple, pa je samo nekoliko dana nakon otvaranja prednarudžbi rasprodao sve planirane zalihe. Sada su one ponovno popunjene pa kupci na webshopu kompanije opet mogu naručiti ovaj novi hibrid prijenosnika i tableta. U ponudu je sada dodana i najjača inačica ovog atraktivnog računala – ona s 1 TB prostora na ugrađenom SSD-u, Intelovim procesorom i7 te 16 GB radne memorije. Cijena ove zvijeri je, reklo bi se u šali, prava sitnica. Do sada je najskuplji Surface Book, onaj s SSD-om od 512 GB, stajao 2.699 USD, dok za terabajtni uređaj Microsoft traži čak 3.199 USD (21.500 kuna).

Pregled novčanog tržišta

Opis	Referentne kamatne stope na dan			18.10.2015	
	Libor USD	Libor CHF	Euribor	Zibor	
O/N	0,132	-0,774	-	1,02	
T/N	-		-	2,07	
1W	0,1555	-0,804	-0,149	1,15	
2W			-0,144	1,22	
1M	0,19425	-0,779	-0,116	1,49	
3M	0,31715	-0,724	-0,051	1,74	
6M	0,5184	-0,666	0,021	1,88	
1Y	0,82565	-0,555	0,129	2,28	

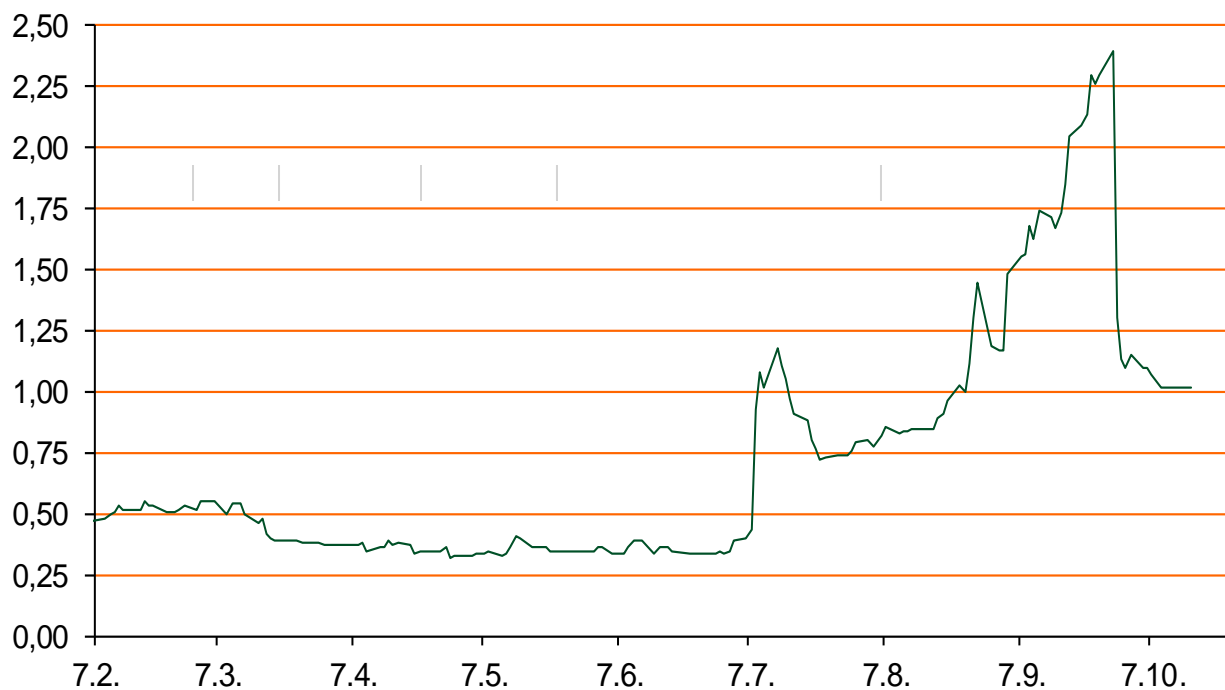
Vrijednost udjela fondova		15.10.2015
Fond		
PBZ Novčani fond		142,9054
PBZ Euro novčani fond		138,9813
PBZ Dollar fond		130,9228
PBZ Bond fond		122,4595
PBZ Global fond		13,9715
PBZ Equity fond		10,0333
PBZ Conservative 10 fond		103,4225

Trezorski zapisi (Rezultati posljednje aukcije Min. Financija RH)					
Ročnost	Valuta	Prinos	Izdano (Mio)	Dat. Izdanja	Dat. Dospijeća
91	HRK	0,28	100	05.03.2015	04.06.2015
182	HRK	0,40	30	27.08.2015	25.02.2015
364	HRK	1,50	187	10.09.2015	08.09.2016
546	EUR	1,95	1225	12.02.2015	11.08.2016
91	EUR/VK	0,20	10,00	27.08.2015	26.11.2015
364	EUR/VK	0,30	4,00	27.08.2015	25.08.2016

	Kamatni sw apovi		
	EUR BID	USD BID	CHF BID
1 Y	0,0070	-	-
2 Y	0,0275	0,7260	-0,7140
3 Y	0,0930	0,9720	-0,6550
4 Y	0,2095	1,1920	-0,5540
5 Y	0,3310	1,3870	-0,4270
6 Y	0,4563	1,5540	-0,2940
7 Y	0,5970	1,6960	-0,1530
8 Y	0,7270	1,8170	-0,0310
9 Y	0,8396	1,9170	0,0720
10 Y	0,9510	2,0030	0,1750

PBZ Referente kamate na HRK					
	O/N	1W	2W	1M	3M
Bid	0	0	0	0,100	0,4
Ask	0,3	0,3	0,5	0,600	0,9

Zibor na O/N



Pregled tržišta obveznica

Obveznice Rep. Hrvatske

Naziv	Kupon	Dospijeće	Cijena		Prinos	
			Bid	Ask	Bid	Ask
<i>Euro - Val. klauzula</i>						
RHMF-O-19BA	5,375%	29.11.2019	109,90	110,40	2,80	2,68
RHMF-O-203E	6,500%	05.03.2020	114,95	115,65	2,84	2,68
RHMF-O-227E	6,500%	22.07.2022	116,70	117,40	3,68	3,57
RHMF-O-247E	5,750%	10.07.2024	113,50	114,20	3,91	3,82
<i>HRK - Kunske</i>						
RHMF-O-15CA	5,250%	15.12.2015	100,35	101,35	2,82	-3,78
RHMF-O-167A	5,750%	22.07.2016	102,15	102,65	2,83	2,16
RHMF-O-172A	4,750%	08.02.2017	102,30	102,80	2,93	2,54
RHMF-O-17BA	6,250%	25.11.2017	106,30	106,80	3,11	2,88
RHMF-O-187A	5,250%	10.07.2018	105,00	106,00	3,31	2,93
RHMF-O-203A	6,750%	05.03.2020	112,00	113,00	3,75	3,48
RHMF-O-257A	4,500%	09.07.2025	101,80	102,80	4,27	4,14

Kotacije europskih državnih obveznica dospjeća 10 godina

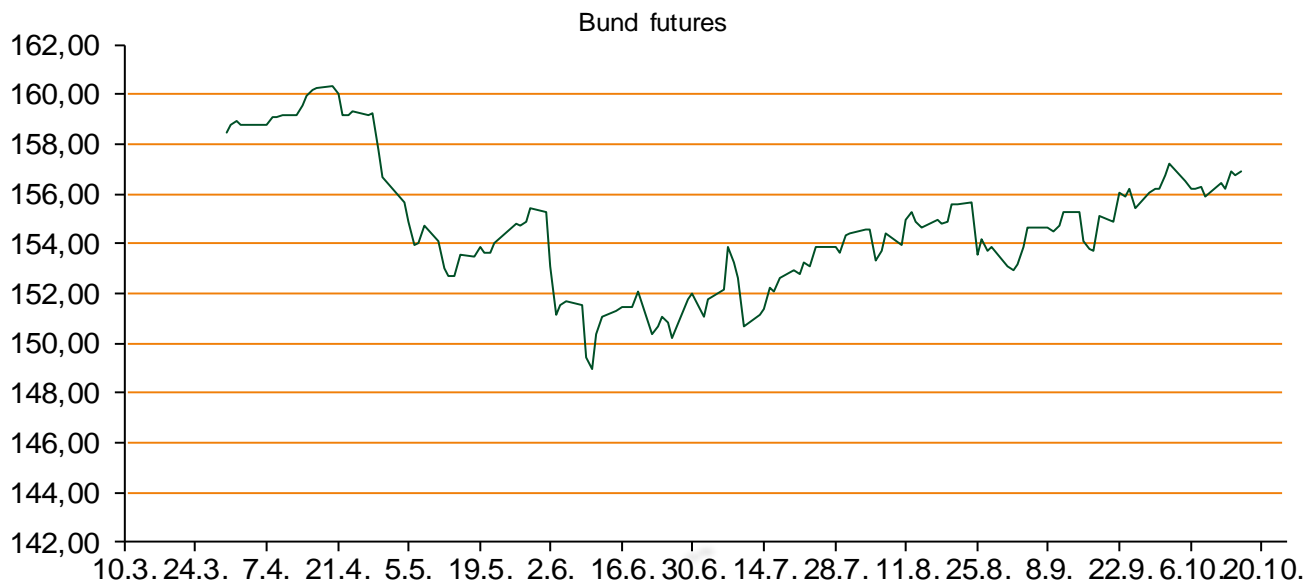
Izdavatelj	Cijena	Prinos
Njemačka	104,10	0,57
Francuska	96,77	0,85
Austrija	103,35	0,85
Italija	99,02	1,62
Španjolska	103,34	1,78
Portugal	103,72	2,45
Češka	117,28	0,60
Grčka	71,93	7,86
Slovenija	131,07	1,83

Eurobonds Rep. Hrvatske i hrvatskih kompanija

Naziv	Kupon	Dospijeće	Cijena		Prinos	
			Bid	Ask	Bid	Ask
<i>Republika Hrvatska</i>						
CROATIA USD 2017	6,250%	27.04.2017	104,80	105,30	2,95	2,62
CROATIA EUR 2018	5,875%	09.07.2018	109,85	110,35	2,10	1,92
CROATIA USD 2019	6,750%	05.11.2019	109,35	109,85	4,21	4,08
CROATIA USD 2020	6,625%	14.07.2020	109,40	109,90	4,40	4,29
CROATIA USD 2021	6,375%	24.03.2021	108,80	109,30	4,53	4,43
CROATIA EUR 2022	3,875%	30.05.2022	100,80	101,30	3,73	3,65
CROATIA USD 2023	5,5%	04.04.2023.	104,10	104,60	4,84	4,76
CROATIA USD 2024	6,000%	26.01.2024	107,30	107,80	4,91	4,84
CROATIA EUR 2025	3,000%	09.03.2025	91,60	91,90	4,09	4,05
<i>Hrvatske kompanije</i>						
AGROKOR 2020	9,125%	10.10.2020	107,05	107,55	7,18	7,04
AGROKOR 2019	9,875%	01.05.2019	106,85	107,35	7,62	7,46
ZG. HOLDING 2017	5,500%	10.07.2017	94,50	95,50	9,07	8,40
HEP USD	6,000%	09.11.2017	106,00	107,00	2,96	2,47

CDS Pregled

Izdavatelj	1 god	3 god	5 god
Hrvatska	137	234	291
Italija	39	86	116
Spain	39	76	102



Pregled dioničkog tržišta

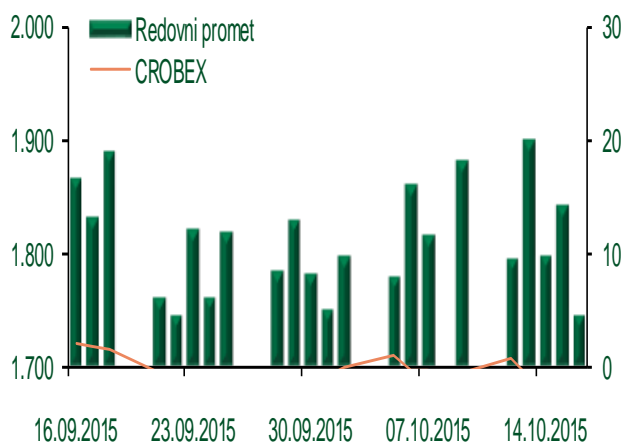
Dnevni pregled trgovanja na ZSE

Podaci za 16.10.2015.

Ukupni promet ('000 HRK)	4.574,88
Redovni promet ('000 HRK)	4.574,88
Prijavljeni promet ('000 HRK)	0,00
OTC promet ('000 HRK)	48.302,09
Vrijednost CROBEX indeksa	1.687,43
Dnevna promjena CROBEX indeksa	0,27%
Promjena CROBEX indeksa u 2015.	-3,32%
Vrijednost CROBEX10 indeksa	986,28
Dnevna promjena CROBEX10 indeksa	0,57%
Promjena CROBEX10 indeksa u 2015.	-2,07%

Izvor: Zagrebačka burza


Kretanje vrijednosti CROBEX-a i redovnog prometa



Top 5 najlikvidnijih dionica na Zagrebačkoj burzi

Oznaka	Naziv društva	Zadnja cijena (HRK) na 16.10.2015.	Promjena cijene	Promjena u tekućoj godini	Promet ('000 HRK)	Tržišna kapitalizacija (mil. HRK)
ADRS-P-A	Adris Grupa d.d.	340,00	-0,42%	0,00%	860,43	2.306,59
LEDO-R-A	Ledo d.d.	8.600,00	0,82%	5,26%	625,15	1.893,46
ERNT-R-A	Ericsson Nikola Tesla d.d.	970,00	2,65%	-25,33%	517,98	1.291,70
PODR-R-A	Podravka d.d.	353,48	1,87%	20,45%	452,75	1.915,86
RVP-R-A	VALAMAR RIVIERA dioničko društvo za tu	23,60	1,77%	18,77%	433,98	2.974,25

Dnevna promjena sastavnica CROBEX-a



Pregled stanja na burzama u regiji

Indeks	Vrijednost indeksa na 16.10.2015.	Dnevna promjena indeksa	Promjena indeksa u tekućoj godini
BELEX15	630,28	0,43%	-5,51%
BELEXline	1.321,39	0,57%	-1,74%
SBI TOP	675,28	0,47%	-13,87%
SASX-10	694,73	3,43%	-2,81%
BIRS	692,64	0,14%	-3,97%
MONEX 20	11.942,13	0,36%	5,16%
MBI-10	1.702,82	-0,66%	-7,67%

Izvor: službene stranice burzi regije

Pregled stanja na burzama u svijetu

Indeks	Vrijednost indeksa na 16.10.2015.	Dnevna promjena indeksa	Promjena indeksa u tekućoj godini
FTSE 100	6378,04	+0,62%	-2,86%
DAX 30	10104,43	+0,39%	3,05%
CAC 40	4702,79	+0,59%	10,06%
DJIA	17215,97	+0,43%	-3,41%
NASDAQ	4886,69	+0,34%	3,18%
S&P 500	2033,11	+0,46%	-1,25%
NIKKEI 225	18.131,23	-0,88%	3,90%

Izvor: Bloomberg

Kontakti

Sektor poslova Riznice	treasury@pbz.hr
Direkcija prodaje	01 4891 301
Direkcija likvidnosti	01 4891 303
Direkcija trgovanja	
-Trgovanje devizama	01 4891 302
-Trgovanje vrijednosnim papirima	01 4891 304
-Trgovanje efektivom	01 4891 305
Sektor investicijskog bankarstva	brokeri@pbz.hr
Direkcija brokerskih poslova	01 4891 331

Pravne napomene:

Ovu publikaciju izdaje PRIVREDNA BANKA ZAGREB-DIONIČKO DRUŠTVO, Zagreb, Radnička cesta 50 (dalje:PBZ) i namijenjena je klijentima Grupe PBZ. Ova publikacija je načinjena samo sa svrhom informiranja i ne može se niti na koji način smatrati ponudom ili pozivom na kupnju imovine ili prava koje se u njoj spominju. Informativni karakter ove publikacije znači da ona ne može služiti kao zamjena za vlastitu prosudbu i procjenu bilo kojeg čitatelja ili primatelja ove publikacije. Informacije, mišljenja, zaključci, prognoze i projekcije koje se ovdje iznose zasnivaju se na javno dostupnim podacima u čiju se točnost PBZ pouzda, ali istu ne može jamčiti. U skladu s navedenim, svi stavovi, mišljenja, zaključci, prognoze i projekcije izneseni u ovoj publikaciji podložni su promjenama podataka kako ih objavljuju korišteni izvori. PBZ dozvoljava daljnje korištenje podataka iz ove publikacije, uz obavezno navođenje ove publikacije kao izvora. Svaka imovina koja se spominje u ovoj publikaciji i čije se kretanje komentira može, s vremena na vrijeme, biti predmet trgovanja, odnosno zauzimanja pozicije od strane PBZ-a.