

# Dnevni izvještaj financijskih tržišta

**23.studeni 2015.**

- kraj tjedna na domaćem terenu završio u znaku nešto naglašenije ponude deviza
- domaći valutni par spustio se do najnižih i zaključnih u danu 7.622
- predviđeni interval trgovanja u današnjem danu vidimo unutar 7.60 – 7.65
- za sutra najavljeno održavanje aukcije trezorskih zapisa MINFIN-a
- € u petak izgubio na svojoj vrijednosti kontra \$
- M. Draghi u svom obraćanju najavio dodavanje novih poticaja za gospodarstvo euro zone
- tjedan završio laganim porastom svjetskih burzovnih indeksa

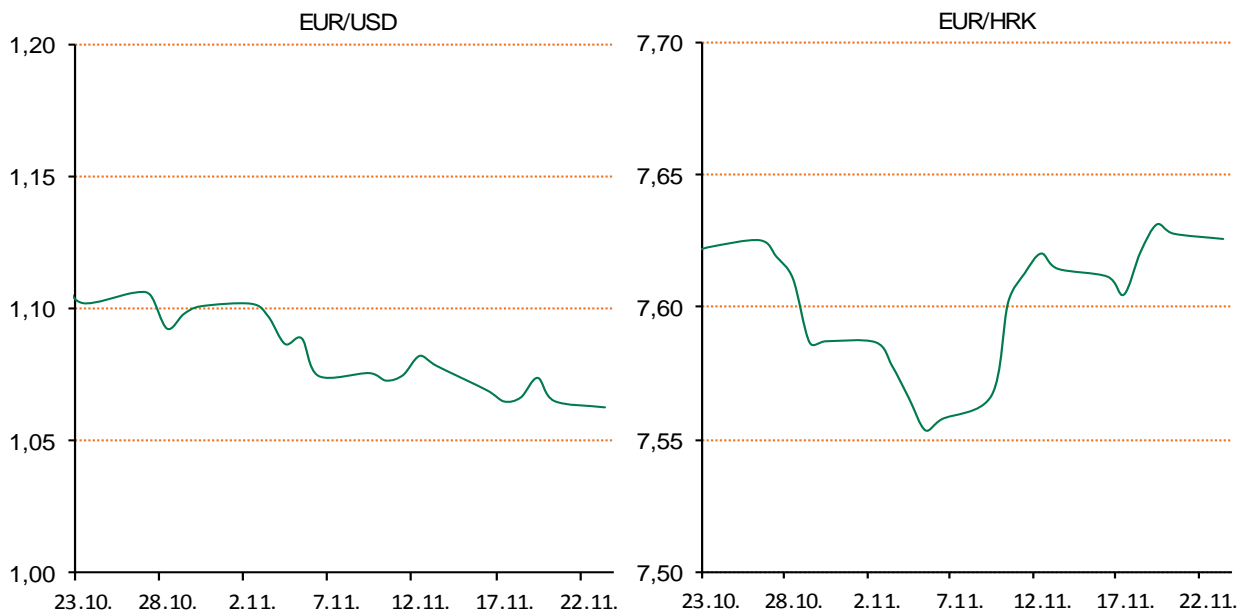
# Pregled deviznog tržišta

Spot rates			Forward points EUR/HRK			Interest rate swap EUR		
	BID	ASK		BID	ASK		BID	ASK
EURUSD	1,0629	1,0632	O/N	1,1	2,5	1Y	-0,0973	-0,0824
EURCHF	1,0832	1,0835	T/N	1,1	2,5	2Y	-0,118	-0,11
EURGBP	0,7010	0,7013	1W	7	18	3Y	-0,0826	-0,0426
EURJPY	130,81	130,84	2W	24	45	4Y	0,043	0,051
GBPUSD	1,5158	1,5164	1M	46	112	5Y	0,174	0,183
USDJPY	123,08	123,12	3M	212	405	7Y	0,455	0,464
GOLD	1071,63	1072,43	6M	585	1482	9Y	0,721	0,731
BRENT	41,93	41,95	12M	1234	3007	10Y	0,839	0,849

Cross-rates PBZ		
	BID	ASK
EURHRK	7,6000	7,6500
USDHRK	7,1482	7,1973
CHFHRK	7,0143	7,0624
GBPHRK	10,8370	10,9130
JPYHRK	5,8086	5,8482
AUDHRK	5,1299	5,1654
CADHRK	5,3375	5,3748
NOKHRK	0,8248	0,8308
DKKHRK	1,0187	1,0255
SEKHRK	0,8195	0,8250
HUFHRK	2,4423	2,4603
PLNHRK	1,7916	1,8045
CZKHRK	0,2809	0,2831

Otvaranje dana za domaći valutni par krajem prošlog tjedna započeli smo sa razinom 7.63. Prevala ponude naspram potražnji s akcentom na međubankarsko trgovanje spustilo je u nastavku trgovanja tečaj do najnižih i konačnih u danu 7.622. Kretanje EURHRK u tekućem danu vidimo unutar 7.60 - 7.65. Pred završetak proteklog tjedna najavljena je i aukcija trezorskih zapisa MINFIN-a, koja je na rasporedu za sutra. Očekivani iznosi su 1,150 mil. HRK i 10 mio eura.

U petak je jedinstvena europska valuta izgubila na svojoj vrijednosti u odnosu na dolar nakon dobitaka dva dana zaredom. Razlog takvog razvoja događaja desio se pod pritiskom komentara čelnog čovjeka ECB-a, koji je izrazio spremnost za dodavanje novih poticaja za gospodarstvo euro zone u svrhu podizanja inflacije. M. Draghi je u petak kazao kako će centralna banka poduzeti sve potrebne korake za podizanje inflacije što je brže moguće, te ukazao na prednost smanjenja pasivne kamatne stope za pomoć širenja svog programa "kvantitativnog olakšavanja" kroz bond-kupnje. Većina velikih banaka zadržale su svoje čvrsto stajalište kako bi euro trebao padati naspram dolara pred eventualnim skorašnjim podizanjem kamatnjaka od strane FED-a, dok ECB preuzima suprotan smjer. EURUSD je do sredine jutra u petak pao je za 0,3% - trgovanje oko 1.0695.



Noviteti u svijetu tehnologije: Tvrtka Origin predstavila je EON17-SLX, novi prijenosnik namijenjen igračima koji svojim snažnim hardverom može poslužiti i kao adekvatna zamjena za desktop računala. Kupci ovog prijenosnika mogu izabrati između nekoliko Intelovih i5 i i7 Skylake procesora, koji su inače izvorno zamišljeni za ugradnju u desktop računala. Origin EON17-SLX dolazi s 17,3-inčnim IPS zaslonom s rezolucijom od 1920 x 1080 piksela koji podržava Nvidijinu tehnologiju za sinkroniziranje slike, G-Sync, do 32 GB DDR4 memorije koja radi na brzini od 2133 MHz. Za pohranu podataka dostupna su po dva M.2 SSD diska te još dva mehanička 2,5-inčna diska. Još vrijedi izdvojiti i dostupnost dvaju Killer Ethernet E2400 priključka, jednog USB 3.1 Type-C priključka te tipkovnicu čije su tipke osvijetljene u više boja. Cijena prijenosnika Origin EON17-SLX kretat će se od 1999 \$ pa na više, ovisno o konfiguraciji.

# Pregled novčanog tržišta

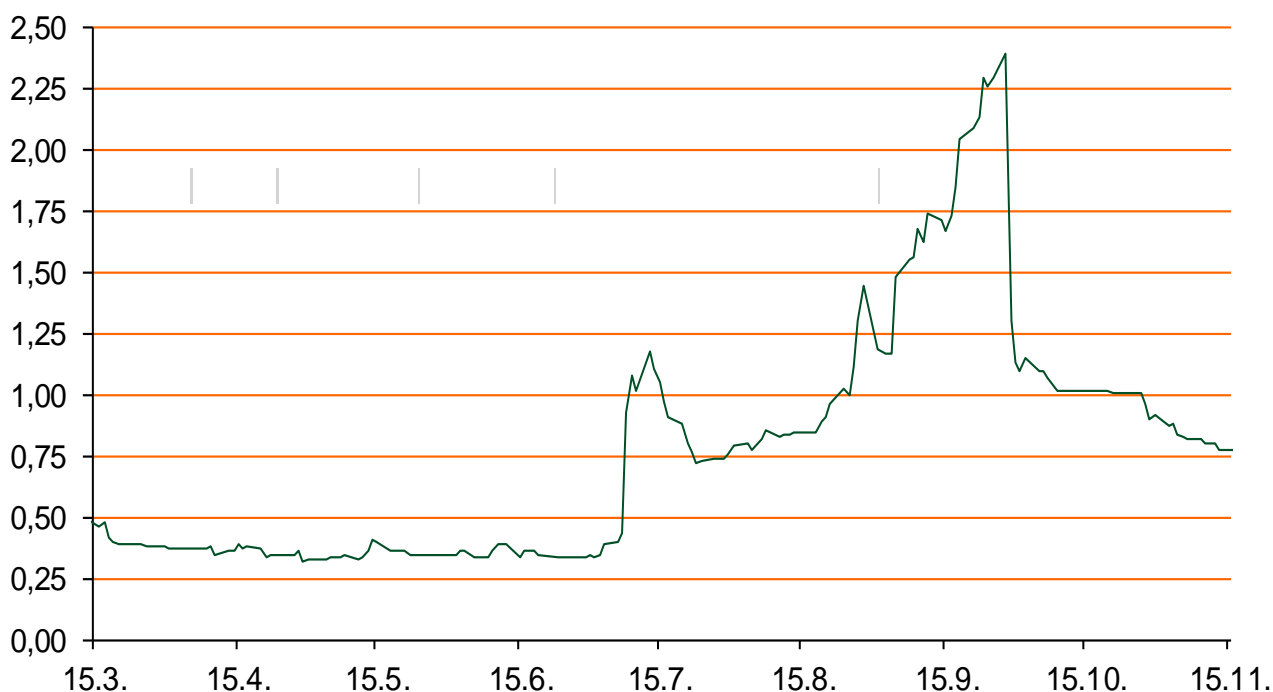
Opis	Referentne kamatne stope na dan			22.11.2015	Vrijednost udjela fondova	
	Libor USD	Libor CHF	Euribor	Zibor	Fond	19.11.2015
O/N	0,131	-0,776	-	0,78	PBZ Novčani fond	142,9911
1W	0,1564	-0,801	-0,158	0,83	PBZ Euro novčani fond	139,0436
2W			-0,154	0,85	PBZ Dollar fond	131,0495
1M	0,2115	-0,792	-0,151	1,09	PBZ Bond fond	123,2751
3M	0,3821	-0,806	-0,095	1,38	PBZ Global fond	14,5654
6M	0,61865	-0,780	-0,024	1,69	PBZ Equity fond	10,2736
1Y	0,94735	-0,695	0,068	2,12	PBZ <u>Conservative 10 fond</u>	104,8677

Trezorski zapisi (Rezultati posljednje aukcije Min. Financija RH)					
Ročnost	Valuta	Prinos	Izdano (Mo)	Dat. Izdanja	Dat. Dospjeća
91	HRK	0,28	100	05.03.2015	04.06.2015
182	HRK	0,40	30	27.08.2015	25.02.2015
364	HRK	1,50	1290	29.10.2015	27.10.2016
546	EUR	1,95	1225	12.02.2015	11.08.2016
91	EUR/VK	0,20	6,00	29.10.2015	28.01.2016
364	EUR/VK	0,40	8,00	29.10.2015	27.10.2016

Kamatni sw apovi			
	EUR BID	USD BID	CHF BID
1 Y	-0,0940	-	-
2 Y	-0,1130	0,9720	-0,9230
3 Y	-0,0750	1,2300	-0,8600
4 Y	0,0485	1,4330	-0,7550
5 Y	0,1750	1,5940	-0,6000
6 Y	0,3130	1,7310	-0,4590
7 Y	0,4440	1,8450	-0,3100
8 Y	0,5810	1,9430	-0,1750
9 Y	0,7100	2,0270	-0,0630
10 Y	0,8280	2,0970	0,0350

PBZ Referente kamate na HRK					
	O/N	1W	2W	1M	3M
Bid	0	0	0	0,100	0,4
Ask	0,3	0,3	0,5	0,600	0,9

Zibor na O/N



# Pregled tržišta obveznica

## Obveznice Rep. Hrvatske

Naziv	Kupon	Dospijeće	Cijena		Prinos	
			Bid	Ask	Bid	Ask
<i>Euro - Val. klauzula</i>						
RHMF-O-19BA	5,375%	29.11.2019	110,30	110,80	2,65	2,52
RHMF-O-203E	6,500%	05.03.2020	115,20	115,90	2,71	2,55
RHMF-O-227E	6,500%	22.07.2022	116,65	117,35	3,66	3,55
RHMF-O-247E	5,750%	10.07.2024	113,35	114,05	3,91	3,82
<i>HRK - Kunske</i>						
RHMF-O-15CA	5,250%	15.12.2015	100,20	100,30	1,36	-0,52
RHMF-O-167A	5,750%	22.07.2016	102,25	102,75	2,26	1,51
RHMF-O-172A	4,750%	08.02.2017	102,40	102,90	2,70	2,29
RHMF-O-17BA	6,250%	25.11.2017	106,80	107,30	2,73	2,48
RHMF-O-187A	5,250%	10.07.2018	105,45	106,45	3,07	2,68
RHMF-O-203A	6,750%	05.03.2020	112,75	113,75	3,51	3,25
RHMF-O-257A	4,500%	09.07.2025	102,50	103,50	4,18	4,05

## Kotacije europskih državnih obveznica dospjeća 10 godina

Izdavatelj	Cijena	Prinos
Njemačka	104,80	0,49
Francuska	101,65	0,83
Austrija	104,22	0,76
Italija	104,68	1,50
Španjolska	104,58	1,65
Portugal	103,25	2,50
Češka	118,12	0,50
Grčka	75,59	7,24
Slovenija	133,03	1,63

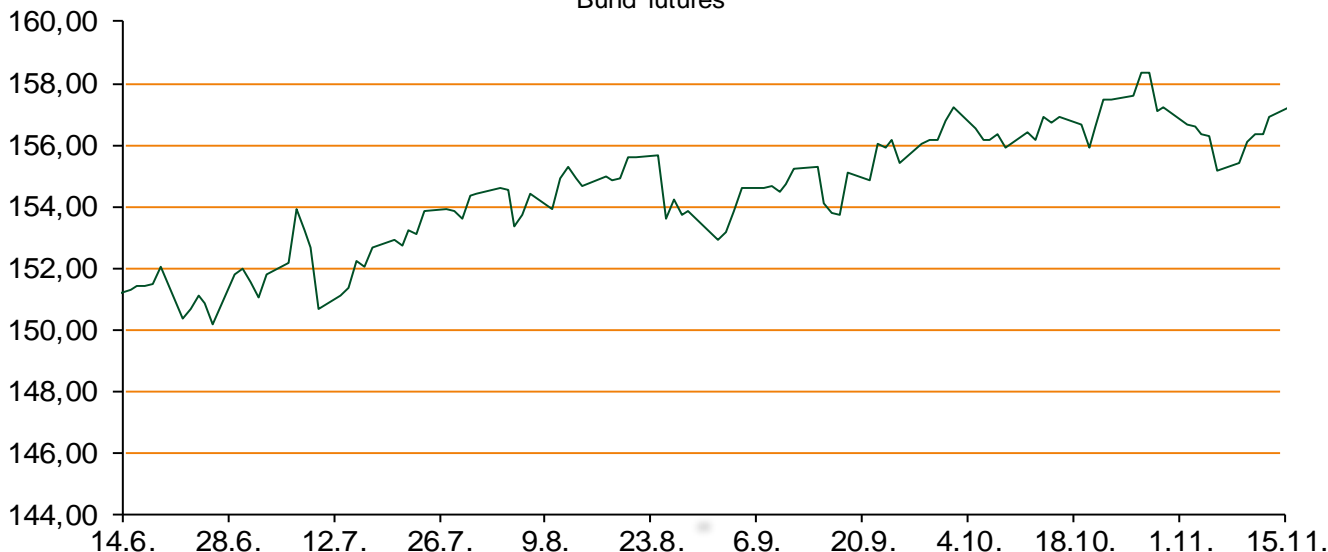
## Eurobonds Rep. Hrvatske i hrvatskih kompanija

Naziv	Kupon	Dospijeće	Cijena		Prinos	
			Bid	Ask	Bid	Ask
<i>Republika Hrvatska</i>						
CROATIA USD 2017	6,250%	27.04.2017	104,25	104,75	3,12	2,77
CROATIA EUR 2018	5,875%	09.07.2018	109,25	109,75	2,19	2,01
CROATIA USD 2019	6,750%	05.11.2019	108,50	109,00	4,38	4,25
CROATIA USD 2020	6,625%	14.07.2020	108,50	109,00	4,57	4,45
CROATIA USD 2021	6,375%	24.03.2021	107,50	108,00	4,76	4,66
CROATIA EUR 2022	3,875%	30.05.2022	100,80	101,30	3,73	3,64
CROATIA USD 2023	5,5%	04.04.2023	103,00	103,50	5,01	4,93
CROATIA USD 2024	6,000%	26.01.2024	106,00	106,50	5,09	5,02
CROATIA EUR 2025	3,000%	09.03.2025	91,60	91,90	4,10	4,06
<i>Hrvatske kompanije</i>						
AGROKOR 2020	9,125%	10.10.2020	107,45	108,45	7,03	6,77
AGROKOR 2019	9,875%	01.05.2019	107,30	108,30	7,42	7,10
ZG. HOLDING 2017	5,500%	10.07.2017	94,00	95,00	9,63	8,91
HEP USD	6,000%	09.11.2017	105,80	106,80	2,92	2,41
HEP USD	5,875%	23.10.2022	101,40	102,40	5,63	5,45

## CDS Pregled

Izdavatelj	1 god	3 god	5 god
Hrvatska	134	225	292
Italija	25	67	95
Spain	28	61	88

## Bund futures



# Pregled dioničkog tržišta

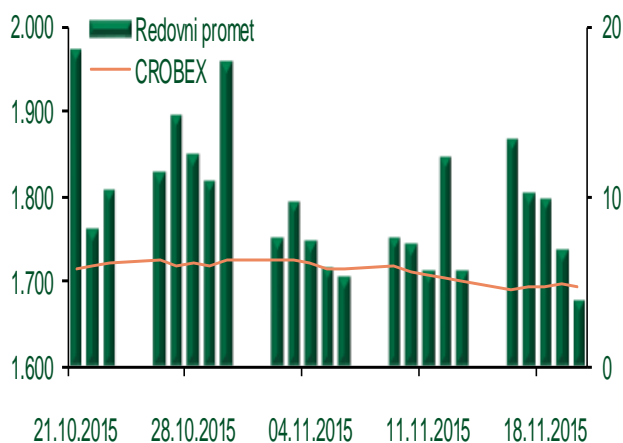
## Dnevni pregled trgovanja na ZSE

Podaci za 20.11.2015.

Ukupni promet ('000 HRK)	3.919,98
Redovni promet ('000 HRK)	3.919,98
Prijavljeni promet ('000 HRK)	0,00
OTC promet ('000 HRK)	2.600,00
<b>Vrijednost CROBEX indeksa</b>	<b>1.693,68</b>
Dnevna promjena CROBEX indeksa	-0,08%
Promjena CROBEX indeksa u 2015.	-2,97%
<b>Vrijednost CROBEX10 indeksa</b>	<b>999,17</b>
Dnevna promjena CROBEX10 indeksa	0,09%
Promjena CROBEX10 indeksa u 2015.	-0,79%

Izvor: Zagrebačka burza

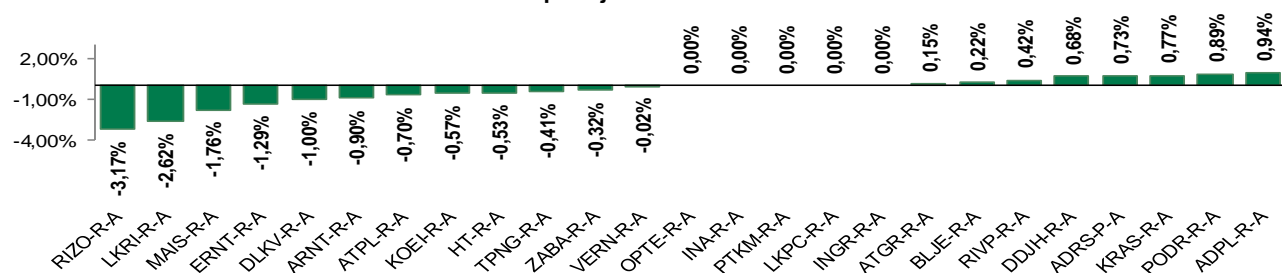
## Kretanje vrijednosti CROBEX-a i redovnog prometa



## Top 5 najlikvidnijih dionica na Zagrebačkoj burzi

Oznaka	Naziv društva	Zadnja cijena (HRK) na 20.11.2015.	Promjena cijene	Promjena u tekućoj godini	Promet ('000 HRK)	Tržišna kapitalizacija (mil. HRK)
ADRS-P-A	Adris Grupa d.d.	371,40	0,73%	9,24%	911,64	2.519,61
HT-R-A	Hrvatski Telekom d.d.	143,20	-0,53%	-4,85%	383,66	11.726,44
BLJE-R-A	Belje d.d.	23,05	0,22%	-32,60%	285,59	189,37
KOEI-R-A	Končar elektroindustrija d.d.	695,00	-0,57%	0,87%	242,42	1.787,62
ATPL-R-A	Atlantska plovidba d.d.	141,00	-0,70%	-54,29%	227,34	192,08

## Dnevna promjena sastavnica CROBEX-a



## Pregled stanja na burzama u regiji

Indeks	Vrijednost indeksa na 20.11.2015.	Dnevna promjena indeksa	Promjena indeksa u tekućoj godini
BELEX15	604,16	0,27%	-9,42%
BELEXline	1.297,26	0,14%	-3,54%
SBI TOP	701,13	0,94%	-10,57%
SASX-10	713,00	-0,74%	-0,25%
BIRS	695,38	0,35%	-3,59%
MONEX 20	11.254,56	-1,76%	-0,89%
MBI-10	1.758,65	1,72%	-4,64%

Izvor: službene stranice burzi regije

## Pregled stanja na burzama u svijetu

Indeks	Vrijednost indeksa na 20.11.2015.	Dnevna promjena indeksa	Promjena indeksa u tekućoj godini
FTSE 100	6.334,63	0,07%	-3,53%
DAX 30	11.119,83	0,31%	13,40%
CAC 40	4.910,97	-0,08%	14,94%
DJIA	17823,81	+0,51%	0,00%
NASDAQ	5104,92	+0,62%	7,79%
S&P 500	2089,17	+0,38%	1,47%
NIKKEI 225	19879,81	+0,10%	13,92%

Izvor: Bloomberg

# Kontakti

Sektor poslova Riznice	<a href="mailto:treasury@pbz.hr">treasury@pbz.hr</a>
Direkcija prodaje	01 4891 301
Direkcija likvidnosti	01 4891 303
Direkcija trgovanja	
-Trgovanje devizama	01 4891 302
-Trgovanje vrijednosnim papirima	01 4891 304
-Trgovanje efektivom	01 4891 305
Sektor investicijskog bankarstva	<a href="mailto:brokeri@pbz.hr">brokeri@pbz.hr</a>
Direkcija brokerskih poslova	01 4891 331

## Pravne napomene:

Ovu publikaciju izdaje PRIVREDNA BANKA ZAGREB-DIONIČKO DRUŠTVO, Zagreb, Radnička cesta 50 (dalje:PBZ) i namijenjena je klijentima Grupe PBZ. Ova publikacija je načinjena samo sa svrhom informiranja i ne može se niti na koji način smatrati ponudom ili pozivom na kupnju imovine ili prava koje se u njoj spominju. Informativni karakter ove publikacije znači da ona ne može služiti kao zamjena za vlastitu prosudbu i procjenu bilo kojeg čitatelja ili primatelja ove publikacije. Informacije, mišljenja, zaključci, prognoze i projekcije koje se ovdje iznose zasnivaju se na javno dostupnim podacima u čiju se točnost PBZ pouzda, ali istu ne može jamčiti. U skladu s navedenim, svi stavovi, mišljenja, zaključci, prognoze i projekcije izneseni u ovoj publikaciji podložni su promjenama podataka kako ih objavljuju korišteni izvori. PBZ dozvoljava daljnje korištenje podataka iz ove publikacije, uz obavezno navođenje ove publikacije kao izvora. Svaka imovina koja se spominje u ovoj publikaciji i čije se kretanje komentira može, s vremena na vrijeme, biti predmet trgovanja, odnosno zauzimanja pozicije od strane PBZ-a.