

# Dnevni izvještaj financijskih tržišta

**25.studeni 2015.**

- u prethodnom danu održana aukcija trezorskih zapisa MINFIN-a
- domaće devizno tržište proteklo u znaku nešto prisutnije potražnje za devizama
- tečaj se popeo do najviših u danu 7.63
- kretanje EURHRK u tekućem danu vidimo unutar razina 7.60 – 7.65
- zbog napetosti na Bliskom istoku nafta i dolar dobili na svojoj vrijednosti
- od današnjih važnijih podataka za \$: Personal Income i Spending (14:30 h)
- burzovni indeksi završili dan sa mješovitim predznakom

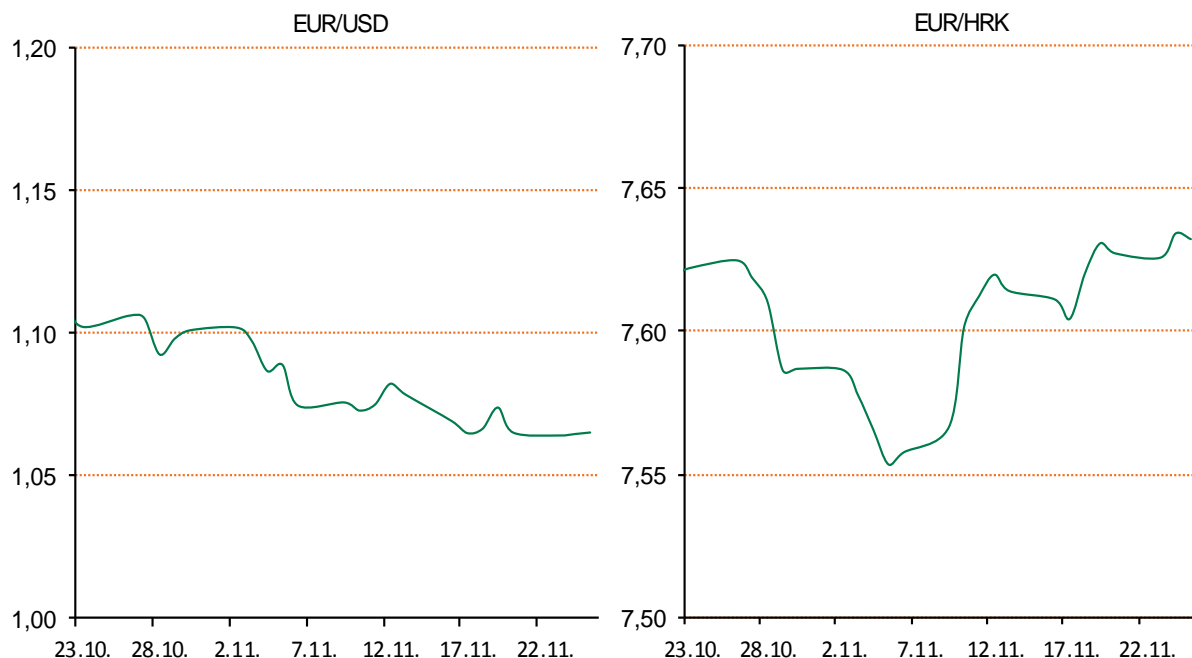
# Pregled deviznog tržišta

Spot rates			Forward points EUR/HRK			Interest rate swap EUR		
	BID	ASK		BID	ASK		BID	ASK
EURUSD	1,0674	1,0675	O/N	1,1	2,5	1Y	-0,0925	-0,0625
EURCHF	1,0832	1,0835	T/N	1,1	2,5	2Y	-0,096	-0,086
EURGBP	0,7072	0,7074	1W	7	18	3Y	-0,044	-0,036
EURJPY	130,51	130,61	2W	24	45	4Y	0,062	0,07
GBPUSD	1,509	1,5095	1M	46	112	5Y	0,19	0,198
USDJPY	122,3	122,33	3M	212	405	7Y	0,461	0,491
GOLD	1078,11	1079,11	6M	585	1483	9Y	0,728	0,758
BRENT	43,82	43,84	12M	1235	3011	10Y	0,842	0,872

Cross-rates PBZ		
	BID	ASK
EURHRK	7,6000	7,6500
USDHRK	7,1194	7,1669
CHFHRK	7,0143	7,0624
GBPHRK	10,7436	10,8173
JPYHRK	5,8189	5,8616
AUDHRK	5,1761	5,2154
CADHRK	5,3517	5,3900
NOKHRK	0,8245	0,8302
DKKHRK	1,0186	1,0254
SEKHRK	0,8178	0,8237
HUFHRK	2,4318	2,4518
PLNHRK	1,7802	1,7933
CZKHRK	0,2810	0,2831

Sredinu tjedna započinjemo sa zanimljivostima sa domaćeg terena, gdje je u fokusu jučerašnjeg dana bila aukcija trezorskih zapisa MINFIN-a. Jučer je spomenuto ministarstvo izdalo 1.85 milijardi HRK i 12.55 milijuna eura, više nego planirano. Kako dopijeva na naplatu 1.6 milijarde kuna vrijednih "trezoraca", dug po trezorskim zapisima povećao za 247 milijuna kuna na 18.72 milijardi. Na domaćem deviznom tržištu nešto veći akcent na potražnju za devizama pomaknuo je tečaj sa početnih u danu 7.625 na njegov "high", a ujedno i zaključnu razinu u danu od 7.63. Interval trgovanja EURHRK u tekućem danu vidimo u okviru razina 7.60 - 7.65.

Usljed dodatnih napetosti na Bliskom istoku cijene sirove nafte su skočile. Ulagači su u bojazni da bi tenzije mogle eskalirati. Nafta je dotaknula svoju 2-tjednu najvišu razinu. Brent je porastao za 3% - kretao se oko \$ 46.30 po barelu, a isto toliko je porastao i američki crude - trgovao se oko \$ 43.05. Zlato je također dobilo na svojoj vrijednosti u utorak za 1%, te se oporavlja od svog 6-godišnjeg "low-a", nakon vijesti kako je turski zrakoplov srušio ruski ratni avion u blizini sirijske granice. Brojke bilježe "high" razinu" od \$ 1,080.51 za uncu - rast od čak 1.1%.



Sport: nogometaši Dinama poraženi su u Londonu od Arsenala, koji je slavio 3:0 u dvoboju 5. kola skuoine F Lige prvaka. Ovim porazom igrači Zorana Mamića izgubili su sve šanse za nastavak natjecanja u Europi. Bez obzira na ishod zadnjeg kola, u kojem će 9.12 ugostiti Bayern, Dinamo će skupinu završiti na posljednjem mjestu.

# Pregled novčanog tržišta

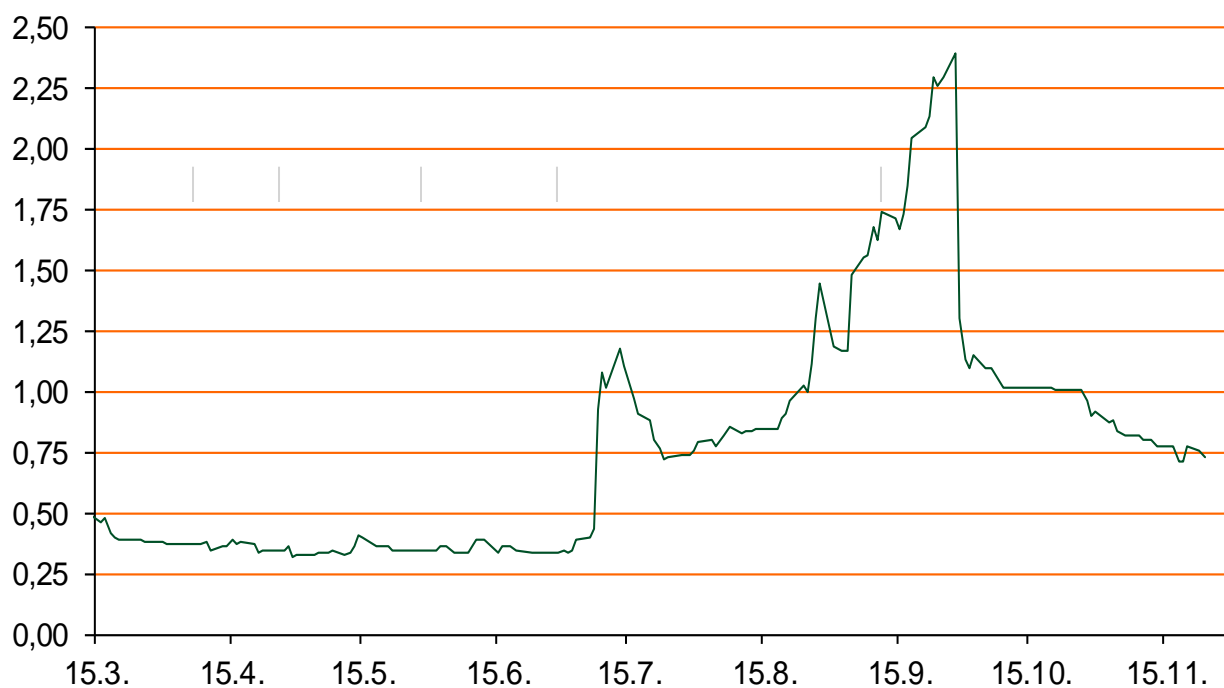
Opis	Referentne kamatne stope na dan				24.11.2015		Vrijednost udjela fondova		23.11.2015
	Libor USD	Libor CHF	Euribor	Zibor	Fond				
O/N	0,1305	-0,776	-	0,73	PBZ Novčani fond		142,9886		
1W	0,1569	-0,799	-0,162	0,76	PBZ Euro novčani fond		139,0498		
2W			-0,159	0,85	PBZ Dollar fond		131,0542		
1M	0,221	-0,792	-0,157	1,09	PBZ Bond fond		123,2377		
3M	0,3932	-0,806	-0,104	1,38	PBZ Global fond		14,6601		
6M	0,63315	-0,780	-0,033	1,68	PBZ Equity fond		10,2869		
1Y	0,96135	-0,695	0,058	2,12	PBZ Conservative 10 fond		104,8325		

Trezorski zapisi (Rezultati posljednje aukcije Min. Financija RH)					
Ročnost	Valuta	Prinos	Izdano (Mo)	Dat. Izdanja	Dat. Dospjeća
91	HRK	0,28	100	05.03.2015	04.06.2015
182	HRK	0,40	30	27.08.2015	25.02.2015
364	HRK	1,50	1290	29.10.2015	27.10.2016
546	EUR	1,95	1225	12.02.2015	11.08.2016
91	EUR/VK	0,20	6,00	29.10.2015	28.01.2016
364	EUR/VK	0,40	8,00	29.10.2015	27.10.2016

	Kamatni sw apovi		
	EUR BID	USD BID	CHF BID
1 Y	-0,0820	-	-
2 Y	-0,0960	0,9790	-0,8920
3 Y	-0,0440	1,2320	-0,8320
4 Y	0,0630	1,4290	-0,7290
5 Y	0,1900	1,5870	-0,5620
6 Y	0,3280	1,7230	-0,4340
7 Y	0,4700	1,8380	-0,2900
8 Y	0,6030	1,9370	-0,1550
9 Y	0,7310	2,0210	-0,0390
10 Y	0,8400	2,0930	0,0540

	PBZ Referente kamate na HRK				
	O/N	1W	2W	1M	3M
Bid	0	0	0	0,100	0,4
Ask	0,3	0,3	0,5	0,600	0,9

Zibor na O/N



# Pregled tržišta obveznica

## Obveznice Rep. Hrvatske

Naziv	Kupon	Dospijeće	Cijena		Prinos	
			Bid	Ask	Bid	Ask
<i>Euro - Val. klauzula</i>						
RHMF-O-19BA	5,375%	29.11.2019	110,40	110,90	2,62	2,49
RHMF-O-203E	6,500%	05.03.2020	115,30	116,00	2,68	2,52
RHMF-O-227E	6,500%	22.07.2022	117,10	117,80	3,58	3,48
RHMF-O-247E	5,750%	10.07.2024	113,70	114,40	3,86	3,78
<i>HRK - Kunske</i>						
RHMF-O-15CA	5,250%	15.12.2015	100,20	100,30	0,36	-2,02
RHMF-O-167A	5,750%	22.07.2016	102,35	102,85	2,05	1,29
RHMF-O-172A	4,750%	08.02.2017	102,40	102,90	2,68	2,26
RHMF-O-17BA	6,250%	25.11.2017	106,80	107,30	2,71	2,46
RHMF-O-187A	5,250%	10.07.2018	105,40	106,40	3,08	2,69
RHMF-O-203A	6,750%	05.03.2020	112,75	113,75	3,50	3,24
RHMF-O-257A	4,500%	09.07.2025	102,55	103,55	4,17	4,04

## Kotacije europskih državnih obveznica dospjeća 10 godina

Izdavatelj	Cijena	Prinos
Njemačka	104,56	0,52
Francuska	101,43	0,85
Austrija	103,96	0,78
Italija	104,63	1,51
Španjolska	104,65	1,64
Portugal	103,18	2,51
Češka	118,12	0,50
Grčka	74,40	7,46
Slovenija	133,34	1,60

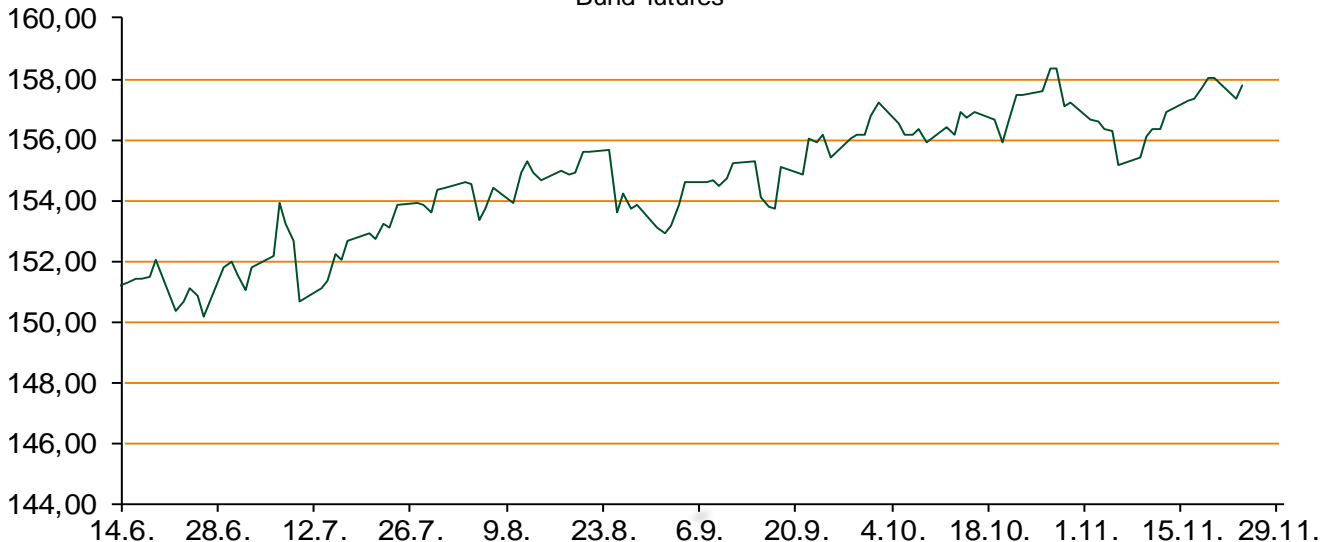
## Eurobonds Rep. Hrvatske i hrvatskih kompanija

Naziv	Kupon	Dospijeće	Cijena		Prinos	
			Bid	Ask	Bid	Ask
<i>Republika Hrvatska</i>						
CROATIA USD 2017	6,250%	27.04.2017	104,15	104,65	3,17	2,82
CROATIA EUR 2018	5,875%	09.07.2018	109,20	109,70	2,20	2,01
CROATIA USD 2019	6,750%	05.11.2019	108,25	108,75	4,44	4,31
CROATIA USD 2020	6,625%	14.07.2020	108,40	108,90	4,59	4,47
CROATIA USD 2021	6,375%	24.03.2021	107,30	107,80	4,80	4,70
CROATIA EUR 2022	3,875%	30.05.2022	100,50	101,00	3,78	3,70
CROATIA USD 2023	5,5%	04.04.2023	102,70	103,20	5,05	4,97
CROATIA USD 2024	6,000%	26.01.2024	105,65	106,15	5,14	5,07
CROATIA EUR 2025	3,000%	09.03.2025	91,35	91,65	4,14	4,10
<i>Hrvatske kompanije</i>						
AGROKOR 2020	9,125%	10.10.2020	107,50	108,50	7,01	6,75
AGROKOR 2019	9,875%	01.05.2019	106,90	107,90	7,54	7,22
ZG. HOLDING 2017	5,500%	10.07.2017	94,00	95,00	9,66	8,93
HEP USD	6,000%	09.11.2017	105,80	106,80	2,91	2,40
HEP USD	5,875%	23.10.2022	101,50	102,50	5,61	5,43

## CDS Pregled

Izdavatelj	1 god	3 god	5 god
Hrvatska	134	227	298
Italija	35	72	97
Spain	27	61	85

## Bund futures



# Pregled dioničkog tržišta

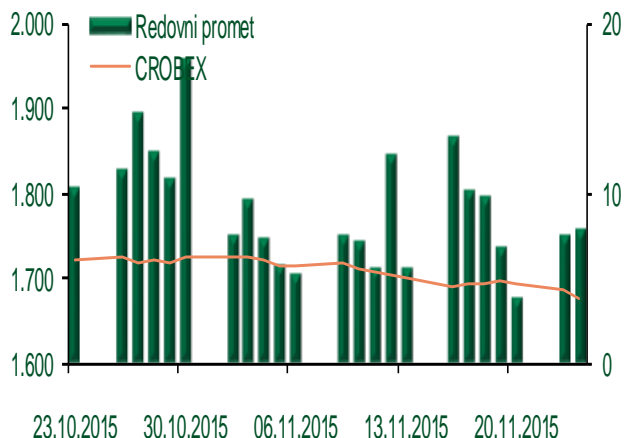
## Dnevni pregled trgovanja na ZSE

Podaci za 24.11.2015.

Ukupni promet ('000 HRK)	7.905,56
Redovni promet ('000 HRK)	7.905,56
Prijavljeni promet ('000 HRK)	0,00
OTC promet ('000 HRK)	155.540,63
<b>Vrijednost CROBEX indeksa</b>	<b>1.675,63</b>
Dnevna promjena CROBEX indeksa	-0,65%
Promjena CROBEX indeksa u 2015.	-4,00%
<b>Vrijednost CROBEX10 indeksa</b>	<b>989,70</b>
Dnevna promjena CROBEX10 indeksa	-0,56%
Promjena CROBEX10 indeksa u 2015.	-1,73%

Izvor: Zagrebačka burza

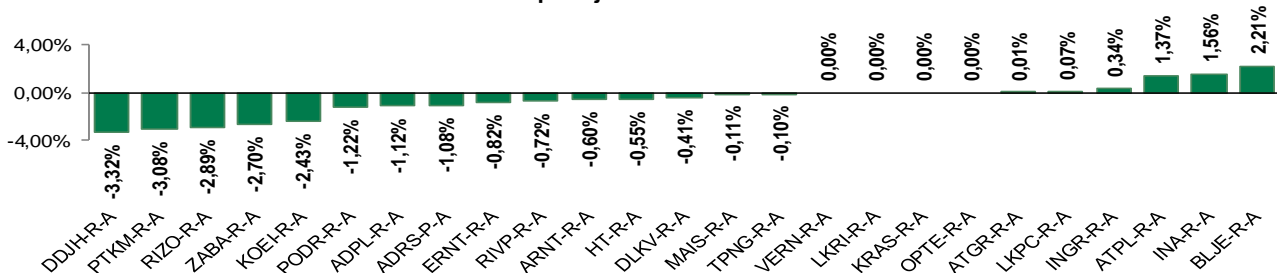
## Kretanje vrijednosti CROBEX-a i redovnog prometa



## Top 5 najlikvidnijih dionica na Zagrebačkoj burzi

Oznaka	Naziv društva	Zadnja cijena (HRK) na 24.11.2015.	Promjena cijene	Promjena u tekućoj godini	Promet ('000 HRK)	Tržišna kapitalizacija (mil. HRK)
TUHO-R-A	TURISTHOTEL d.d.	2.700,00	7,57%	8,87%	3.493,98	1.065,84
ADRS-P-A	Adris Grupa d.d.	366,01	-1,08%	7,65%	994,79	2.483,05
HT-R-A	Hrvatski Telekom d.d.	142,27	-0,55%	-5,47%	301,52	11.650,28
RVP-R-A	VALAMAR RIVIERA dioničko društvo za tu	23,38	-0,72%	17,66%	300,20	2.946,52
ZABA-R-A	Zagrebačka banka d.d.	36,00	-2,70%	7,46%	256,32	2.305,74

## Dnevna promjena sastavnica CROBEX-a



## Pregled stanja na burzama u regiji

Indeks	Vrijednost indeksa na 24.11.2015.	Dnevna promjena indeksa	Promjena indeksa u tekućoj godini
BELEX15	622,93	1,76%	-6,61%
BELEXline	1.323,80	1,25%	-1,56%
SBI TOP	701,53	0,36%	-10,52%
SASX-10	715,67	0,25%	0,12%
BIRS	699,19	0,68%	-3,07%
MONEX 20	11.273,51	0,69%	-0,73%
MBI-10	1.788,17	0,00%	-3,04%

Izvor: službene stranice burzi regije

## Pregled stanja na burzama u svijetu

Indeks	Vrijednost indeksa na 24.11.2015.	Dnevna promjena indeksa	Promjena indeksa u tekućoj godini
FTSE 100	6.277,23	-0,45%	-4,40%
DAX 30	10.933,99	-1,43%	11,51%
CAC 40	4.820,28	-1,41%	12,81%
DJIA	17812,19	+0,11%	-0,06%
NASDAQ	5102,81	+0,01%	7,74%
S&P 500	2089,14	+0,12%	1,47%
NIKKEI 225	19.847,58	-0,39%	13,73%

Izvor: Bloomberg

# Kontakti

Sektor poslova Riznice	<a href="mailto:treasury@pbz.hr">treasury@pbz.hr</a>
Direkcija prodaje	01 4891 301
Direkcija likvidnosti	01 4891 303
Direkcija trgovanja	
-Trgovanje devizama	01 4891 302
-Trgovanje vrijednosnim papirima	01 4891 304
-Trgovanje efektivom	01 4891 305
Sektor investicijskog bankarstva	<a href="mailto:brokeri@pbz.hr">brokeri@pbz.hr</a>
Direkcija brokerskih poslova	01 4891 331

## Pravne napomene:

Ovu publikaciju izdaje PRIVREDNA BANKA ZAGREB-DIONIČKO DRUŠTVO, Zagreb, Radnička cesta 50 (dalje:PBZ) i namijenjena je klijentima Grupe PBZ. Ova publikacija je načinjena samo sa svrhom informiranja i ne može se niti na koji način smatrati ponudom ili pozivom na kupnju imovine ili prava koje se u njoj spominju. Informativni karakter ove publikacije znači da ona ne može služiti kao zamjena za vlastitu prosudbu i procjenu bilo kojeg čitatelja ili primatelja ove publikacije. Informacije, mišljenja, zaključci, prognoze i projekcije koje se ovdje iznose zasnivaju se na javno dostupnim podacima u čiju se točnost PBZ pouzda, ali istu ne može jamčiti. U skladu s navedenim, svi stavovi, mišljenja, zaključci, prognoze i projekcije izneseni u ovoj publikaciji podložni su promjenama podataka kako ih objavljuju korišteni izvori. PBZ dozvoljava daljnje korištenje podataka iz ove publikacije, uz obavezno navođenje ove publikacije kao izvora. Svaka imovina koja se spominje u ovoj publikaciji i čije se kretanje komentira može, s vremena na vrijeme, biti predmet trgovanja, odnosno zauzimanja pozicije od strane PBZ-a.