

Dnevni izvještaj financijskih tržišta

26.listopad 2015.

- u petak je potražnja za devizama imala nešto veći akcenat u odnosu na ponudu
- domaći valutni par porastao je do najviših i konačnih u danu 7.621
- interval kretanja EURHRK u današnjem danu vidimo unutar 7.60 – 7.65
- CAD izgubio na svojoj vrijednosti kontra \$
- događanja u Kini su se odrazila osim na valutna tržišta i na tržišta roba
- cijena sirove nafte srozala se ispod \$ 50 po barelu
- tjedan završio novim skokom svjetskih indeksa

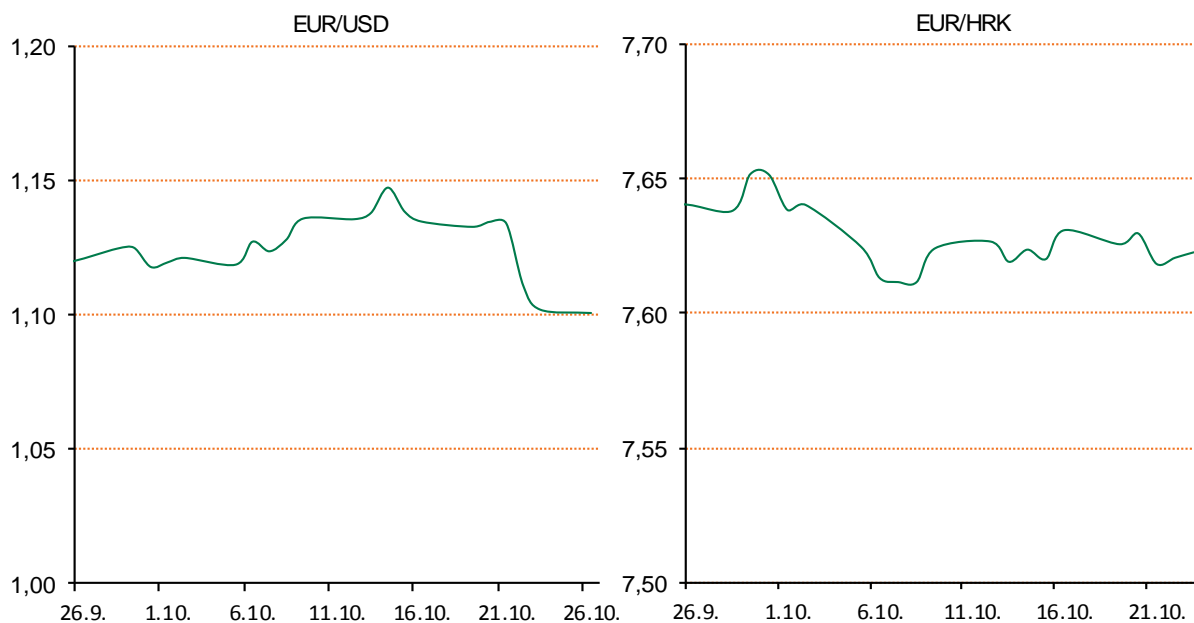
Pregled deviznog tržišta

Spot rates			Forward points EUR/HRK			Interest rate swap EUR		
	BID	ASK		BID	ASK		BID	ASK
EURUSD	1,1045	1,1047	O/N	1,5	3	1Y	-0,0363	-0,0218
EURCHF	1,0788	1,0794	T/N	1,5	3	2Y	-0,04	-0,01
EURGBP	0,7201	0,7202	1W	15	25	3Y	0,035	0,042
EURJPY	133,45	133,48	2W	33	53	4Y	0,137	0,145
GBPUSD	1,534	1,5344	1M	79	177	5Y	0,257	0,265
USDJPY	120,82	120,85	3M	270	559	7Y	0,523	0,532
GOLD	1165,06	1165,83	6M	585	1481	9Y	0,779	0,785
BRENT	46,04	46,06	12M	1234	3007	10Y	0,8865	0,8925

Cross-rates PBZ		
	BID	ASK
EURHRK	7,6000	7,6500
USDHRK	6,8797	6,9262
CHFHRK	7,0409	7,0912
GBPHRK	10,5526	10,6235
JPYHRK	5,6937	5,7325
AUDHRK	4,9921	5,0299
CADHRK	5,2313	5,2693
NOKHRK	0,8232	0,8290
DKKHRK	1,0188	1,0256
SEKHRK	0,8106	0,8161
HUFHRK	2,4447	2,4623
PLNHRK	1,7830	1,7956
CZKHRK	0,2802	0,2824

U petak je na stranim tržištima kanadski dolar izgubio na svojoj vrijednosti i pao do svog 3-tjednog "low-a" kontra svog američkog susjeda, nakon što su podaci o inflaciji pali više od samih očekivanja i nakon što je Kina srezala svoj kamatnjak kako bi potaknula rast svog gospodarstva. Godišnja stopa inflacije u Kanadi pala je za 1% u rujnu i to zbog nižih cijena goriva. Podaci ukazuju kako centralna banka ima dovoljno prostora za zadržavanje kamatnih stopa na nižim razinama. Nakon rezanja kamatnjaka u dva navrata ove godine, analitičari očekuju kako središnja banka neće ići na podizanje iste do 2017. godine. Kanadski dolar završio je sjevernoameričko trgovanje krajem tjedna oko 1.3184 kontra \$. Globalna tržišta svakako su odreagirala nakon akcije središnje banke Kine za rezanjem kamatnjaka po šesti put od studenog i opet smanjile obveznu pričuvu za banke. Događanja u Kini su se također reflektirala i na tržišta roba tj. na cijenu nafte koja je izgubila ranije dobitke. Cijena sirove nafte srozala se za 21 centi na \$47.87 po barelu. Trenutna cijena brenta kreće se oko \$ 46 po barelu.

Tečaj EURHRK je krajem prošlog tjedna porastao sa početnih u danu 7.618, te uslijed nešto blaže potražnje za devizama porastao do najviših i konačnih u danu 7.621. Interval kretanja domaćeg valutnog para u tekućem danu vidimo u okviru 7.60 - 7.65. Od ostalih zanimljivosti na domaćem terenu svakako je sutrašnja aukcija trezorskih zapisa MINFIN-a.



Noviteti u svijetu tehnologije: Aplikacija kompanije Hudway za GPS navigaciju s projekcijom na vjetrobransko staklo automobila već je neko vrijeme u ponudi, a sada se na Kickstarteru pojavio i poseban dodatak Hudway Glass - plastični prozirni ekran na koji se projicira HUD (head-up display) tehnologija. Budući da vozači često odvrćaju pogled s ceste zbog gledanja mobitela i brzinomjera, cilj je kompanije poboljšati sigurnost vožnje uređajima poput Hudway Glass navigacijskog sustava i omogućiti jednostavan prikaz osnovnih informacija koje su relevantne u vožnji. Uređaj Hudway Glass držač je za smartfon koji se fiksira za površinu upravljačke ploče automobila te sadrži prozirni plastični ekran na koji se projicira aplikacija.

Pregled novčanog tržišta

Opis	Referentne kamatne stope na dan			25.10.2015	
	Libor USD	Libor CHF	Euribor	Zibor	
O/N	0,1315	-0,775	-	1,01	
T/N	-		-	2,07	
1W	0,1545	-0,796	-0,147	1,07	
2W			-0,145	1,18	
1M	0,1935	-0,774	-0,119	1,45	
3M	0,3229	-0,731	-0,061	1,69	
6M	0,5269	-0,684	0,010	1,84	
1Y	0,8319	-0,583	0,114	2,27	

Vrijednost udjela fondova	22.10.2015
Fond	
PBZ Novčani fond	142,9211
PBZ Euro novčani fond	138,9922
PBZ Dollar fond	130,9473
PBZ Bond fond	122,7629
PBZ Global fond	14,2396
PBZ Equity fond	10,2024
PBZ Conservative 10 fond	103,8233

Trezorski zapisi (Rezultati posljednje aukcije Min. Financijska RH)					
Ročnost	Valuta	Prinos	Izdano (Mo)	Dat. Izdanja	Dat. Dospijeća
91	HRK	0,28	100	05.03.2015	04.06.2015
182	HRK	0,40	30	27.08.2015	25.02.2015
364	HRK	1,50	187	10.09.2015	08.09.2016
546	EUR	1,95	1225	12.02.2015	11.08.2016
91	EUR/VK	0,20	10,00	27.08.2015	26.11.2015
364	EUR/VK	0,30	4,00	27.08.2015	25.08.2016

	Kamatni sw apovi		
	EUR BID	USD BID	CHF BID
1 Y	-0,0358	-	-
2 Y	-0,0270	0,7520	-0,8030
3 Y	0,0250	0,9990	-0,7490
4 Y	0,1312	1,2170	-0,6400
5 Y	0,2605	1,4090	-0,5250
6 Y	0,3852	1,5750	-0,3800
7 Y	0,5250	1,7160	-0,2400
8 Y	0,6570	1,8330	-0,1200
9 Y	0,7719	1,9300	-0,0170
10 Y	0,8880	2,0140	0,0680

	PBZ Referente kamate na HRK				
	O/N	1W	2W	1M	3M
Bid	0	0	0	0,100	0,4
Ask	0,3	0,3	0,5	0,600	0,9

Zibor na O/N



Pregled tržišta obveznica

Obveznice Rep. Hrvatske

Naziv	Kupon	Dospijeće	Cijena		Prinos	
			Bid	Ask	Bid	Ask
<i>Euro - Val. klauzula</i>						
RHMF-O-19BA	5,375%	29.11.2019	110,20	110,70	2,72	2,60
RHMF-O-203E	6,500%	05.03.2020	115,15	115,85	2,78	2,62
RHMF-O-227E	6,500%	22.07.2022	116,75	117,45	3,67	3,56
RHMF-O-247E	5,750%	10.07.2024	113,70	114,40	3,88	3,79
<i>HRK - Kunske</i>						
RHMF-O-15CA	5,250%	15.12.2015	100,30	101,30	2,85	-4,72
RHMF-O-167A	5,750%	22.07.2016	102,25	102,75	2,62	1,94
RHMF-O-172A	4,750%	08.02.2017	106,40	106,90	-0,25	-0,62
RHMF-O-17BA	6,250%	25.11.2017	106,40	106,90	3,04	2,80
RHMF-O-187A	5,250%	10.07.2018	105,05	106,05	3,28	2,90
RHMF-O-203A	6,750%	05.03.2020	111,90	112,90	3,76	3,50
RHMF-O-257A	4,500%	09.07.2025	102,00	103,00	4,25	4,12

Kotacije europskih državnih obveznica dospjeća 10 godina

Izdavatelj	Cijena	Prinos
Njemačka	104,77	0,50
Francuska	101,58	0,84
Austrija	104,14	0,77
Italija	100,34	1,47
Španjolska	105,01	1,60
Portugal	104,52	2,36
Češka	117,70	0,56
Grčka	73,13	7,65
Slovenija	132,37	1,71

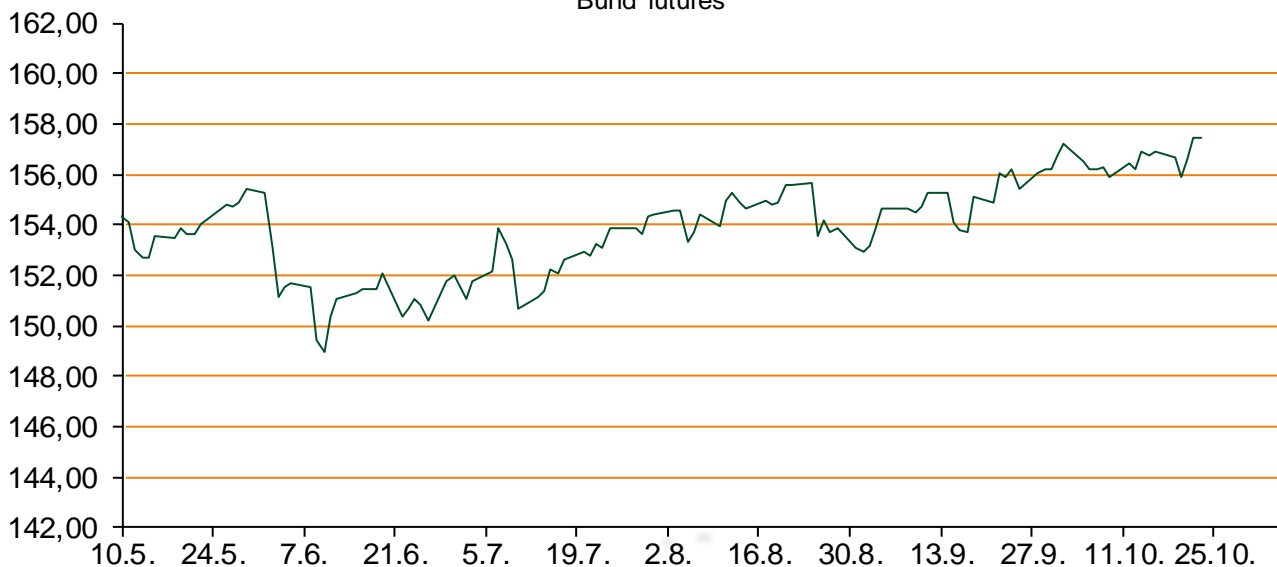
Eurobonds Rep. Hrvatske i hrvatskih kompanija

Naziv	Kupon	Dospijeće	Cijena		Prinos	
			Bid	Ask	Bid	Ask
<i>Republika Hrvatska</i>						
CROATIA USD 2017	6,250%	27.04.2017	104,75	105,25	2,94	2,61
CROATIA EUR 2018	5,875%	09.07.2018	109,80	110,30	2,09	1,91
CROATIA USD 2019	6,750%	05.11.2019	109,15	109,65	4,25	4,12
CROATIA USD 2020	6,625%	14.07.2020	109,30	109,80	4,41	4,30
CROATIA USD 2021	6,375%	24.03.2021	108,60	109,10	4,56	4,46
CROATIA EUR 2022	3,875%	30.05.2022	100,80	101,30	3,73	3,65
CROATIA USD 2023	5,5%	04.04.2023	103,90	104,40	4,87	4,79
CROATIA USD 2024	6,000%	26.01.2024	107,00	107,50	4,95	4,88
CROATIA EUR 2025	3,000%	09.03.2025	91,60	91,90	4,10	4,06
<i>Hrvatske kompanije</i>						
AGROKOR 2020	9,125%	10.10.2020	107,50	108,00	7,05	6,92
AGROKOR 2019	9,875%	01.05.2019	106,90	107,40	7,60	7,44
ZG. HOLDING 2017	5,500%	10.07.2017	94,50	95,50	9,11	8,43
HEP USD	6,000%	09.11.2017	106,40	107,40	2,74	2,25

CDS Pregled

Izdavatelj	1 god	3 god	5 god
Hrvatska	140	239	303
Italija	32	74	104
Spain	28	63	88

Bund futures



Pregled dioničkog tržišta

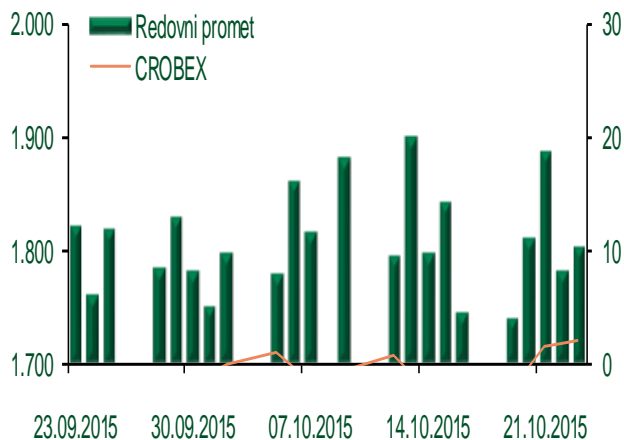
Dnevni pregled trgovanja na ZSE

Podaci za 23.10.2015.

Ukupni promet ('000 HRK)	10.357,25
Redovni promet ('000 HRK)	10.357,25
Prijavljeni promet ('000 HRK)	0,00
OTC promet ('000 HRK)	0,00
Vrijednost CROBEX indeksa	1.720,51
Dnevna promjena CROBEX indeksa	0,21%
Promjena CROBEX indeksa u 2015.	-1,43%
Vrijednost CROBEX10 indeksa	1.009,82
Dnevna promjena CROBEX10 indeksa	0,08%
Promjena CROBEX10 indeksa u 2015.	0,27%

Izvor: Zagrebačka burza

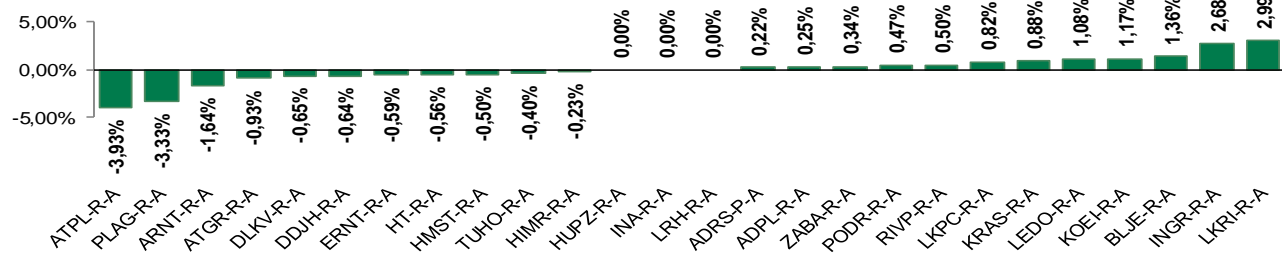
Kretanje vrijednosti CROBEX-a i redovnog prometa



Top 5 najlikvidnijih dionica na Zagrebačkoj burzi

Oznaka	Naziv društva	Zadnja cijena (HRK) na 23.10.2015.	Promjena cijene	Promjena u tekućoj godini	Promet ('000 HRK)	Tržišna kapitalizacija (mil. HRK)
ADRS-R-A	Adris Grupa d.d.	544,00	2,64%	47,03%	2.058,23	5.231,05
RVP-R-A	VALAMAR RIVIERA dioničko društvo za tu	24,13	0,50%	21,44%	1.694,33	3.041,04
LEDO-R-A	Ledo d.d.	9.399,99	1,08%	15,05%	1.450,71	2.069,60
PODR-R-A	Podravka d.d.	353,60	0,47%	20,49%	1.034,09	1.916,51
ADRS-P-A	Adris Grupa d.d.	371,94	0,22%	9,39%	692,30	2.523,28

Dnevna promjena sastavnica CROBEX-a



Pregled stanja na burzama u regiji

Indeks	Vrijednost indeksa na 23.10.2015.	Dnevna promjena indeksa	Promjena indeksa u tekućoj godini
BELEX15	624,04	-0,80%	-6,44%
BELEXline	1.306,65	-0,92%	-2,84%
SBI TOP	688,04	1,65%	-12,24%
SASX-10	681,69	0,00%	-4,63%
BIRS	692,04	-0,51%	-4,06%
MONEX 20	11.956,56	0,28%	5,29%
MBI-10	1.695,10	0,00%	-8,08%

Izvor: službene stranice burzi regije

Pregled stanja na burzama u svijetu

Indeks	Vrijednost indeksa na 23.10.2015.	Dnevna promjena indeksa	Promjena indeksa u tekućoj godini
FTSE 100	6444,08	+1,06%	-1,86%
DAX 30	10794,54	+2,88%	10,09%
CAC 40	4923,64	+2,53%	15,23%
DJIA	17646,7	+0,90%	-0,99%
NASDAQ	5031,86	+2,27%	6,25%
S&P 500	2075,15	+1,10%	0,79%
NIKKEI 225	18947,12	0,65%	8,57%

Izvor: Bloomberg

Kontakti

Sektor poslova Riznice	treasury@pbz.hr
Direkcija prodaje	01 4891 301
Direkcija likvidnosti	01 4891 303
Direkcija trgovanja	
-Trgovanje devizama	01 4891 302
-Trgovanje vrijednosnim papirima	01 4891 304
-Trgovanje efektivom	01 4891 305
Sektor investicijskog bankarstva	brokeri@pbz.hr
Direkcija brokerskih poslova	01 4891 331

Pravne napomene:

Ovu publikaciju izdaje PRIVREDNA BANKA ZAGREB-DIONIČKO DRUŠTVO, Zagreb, Radnička cesta 50 (dalje:PBZ) i namijenjena je klijentima Grupe PBZ. Ova publikacija je načinjena samo sa svrhom informiranja i ne može se niti na koji način smatrati ponudom ili pozivom na kupnju imovine ili prava koje se u njoj spominju. Informativni karakter ove publikacije znači da ona ne može služiti kao zamjena za vlastitu prosudbu i procjenu bilo kojeg čitatelja ili primatelja ove publikacije. Informacije, mišljenja, zaključci, prognoze i projekcije koje se ovdje iznose zasnivaju se na javno dostupnim podacima u čiju se točnost PBZ pouzda, ali istu ne može jamčiti. U skladu s navedenim, svi stavovi, mišljenja, zaključci, prognoze i projekcije izneseni u ovoj publikaciji podložni su promjenama podataka kako ih objavljuju korišteni izvori. PBZ dozvoljava daljnje korištenje podataka iz ove publikacije, uz obavezno navođenje ove publikacije kao izvora. Svaka imovina koja se spominje u ovoj publikaciji i čije se kretanje komentira može, s vremena na vrijeme, biti predmet trgovanja, odnosno zauzimanja pozicije od strane PBZ-a.