

Dnevni izvještaj financijskih tržišta

27.listopad 2015.

- jučerašnji dan protekao u mirnijem tonu
- današnji interval trgovanja EURHRK vidimo unutar 7.60 – 7.65
- danas u fokusu aukcija trezorskih zapisa MINFIN-a
- IFO indeks skliznuo na 108,2
- nije bilo značajnijih pomaka EURUSD – trgovalo se oko 1,10
- od današnjih važnijih podataka za \$: Durable Goods Orders(14:30 h)
- tjedan započeo laganim padom većine svjetskih indeksa

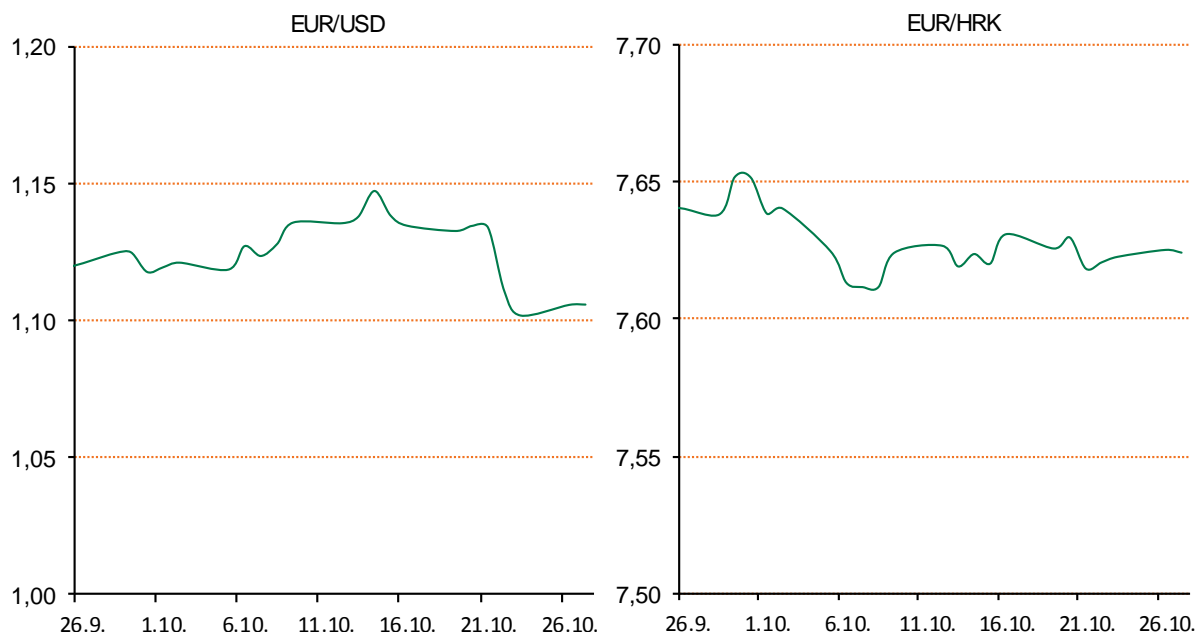
Pregled deviznog tržišta

Spot rates			Forward points EUR/HRK			Interest rate swap EUR		
	BID	ASK		BID	ASK		BID	ASK
EURUSD	1,1054	1,1056	O/N	1,7	3,2	1Y	-0,0394	-0,025
EURCHF	1,0859	1,0861	T/N	1,7	3,2	2Y	-0,0385	-0,0285
EURGBP	0,7203	0,7205	1W	18	28	3Y	0,013	0,043
EURJPY	133,20	133,24	2W	36	56	4Y	0,116	0,146
GBPUSD	1,5346	1,5349	1M	79	177	5Y	0,236	0,266
USDJPY	120,48	120,5	3M	270	559	7Y	0,501	0,531
GOLD	1166,11	1166,88	6M	585	1482	9Y	0,752	0,782
BRENT	46,48	46,50	12M	1234	3008	10Y	0,859	0,889

Cross-rates PBZ		
	BID	ASK
EURHRK	7,6000	7,6500
USDHRK	6,8741	6,9206
CHFHRK	6,9975	7,0448
GBPHRK	10,5482	10,6206
JPYHRK	5,7040	5,7432
AUDHRK	4,9820	5,0157
CADHRK	5,2137	5,2520
NOKHRK	0,8213	0,8272
DKKHRK	1,0187	1,0255
SEKHRK	0,8093	0,8149
HUFHRK	2,4374	2,4562
PLNHRK	1,7762	1,7891
CZKHRK	0,2802	0,2825

Na domaćem deviznom tržištu ponedjeljak je protekao u mirnom tonu, tečaj EUR/HRK se kretao na razinama unutar 7,619 - 7,627 kuna za euro, gdje je i zatvorio dan. Ponuda i potražnja za devizama su bile međusobno uravnotežene, što je pridonijelo stabilnosti tečaja. Današnje trgovanje vidimo unutar intervala 7,60 - 7,65.

Nakon četiri mjeseca rasta, IFO indeks poslovne klime u Njemačkoj zabilježio je mjesečni pad skliznuvši na razinu 108,2, čemu je uvelike pridonio korporativni skandal u Volkswagenu, ali i usporavanje rasta kineskog gospodarstva. I u SAD-u je nakon dva mjeseca zabilježen pad prodaje stambenih objekata za 11,50 posto i spustila se na 468 tisuća ugovora, što je gotovo najniža razina u godinu dana. U takvim makroekonomskim objavama EUR/USD nije zabilježio značajnije pomake, trgovalo se oko 1,10 dolara za euro.



Kino: Paklena kuhinja – Chef Adam Jones imao je sve - i sve je izgubio. Rock-zvijezda s dvije Michelinove zvjezdice, lošim navikama i reputacijom bivšeg enfant terrible pariške ugostiteljske scene svaki bi put sve učinio - drugačije. Jedino do čega mu je ikad bilo stalo bilo je uzbuđenje stvaranja eksplozije okusa. No, da bi dobio svoju kuhinju i onu treću zvjezdicu koju Michelin dodjeljuje, a njemu neprestano izmiče, morat će na svoju stranu pridobiti one najbolje, uključujući prelijepu Helene.

Pregled novčanog tržišta

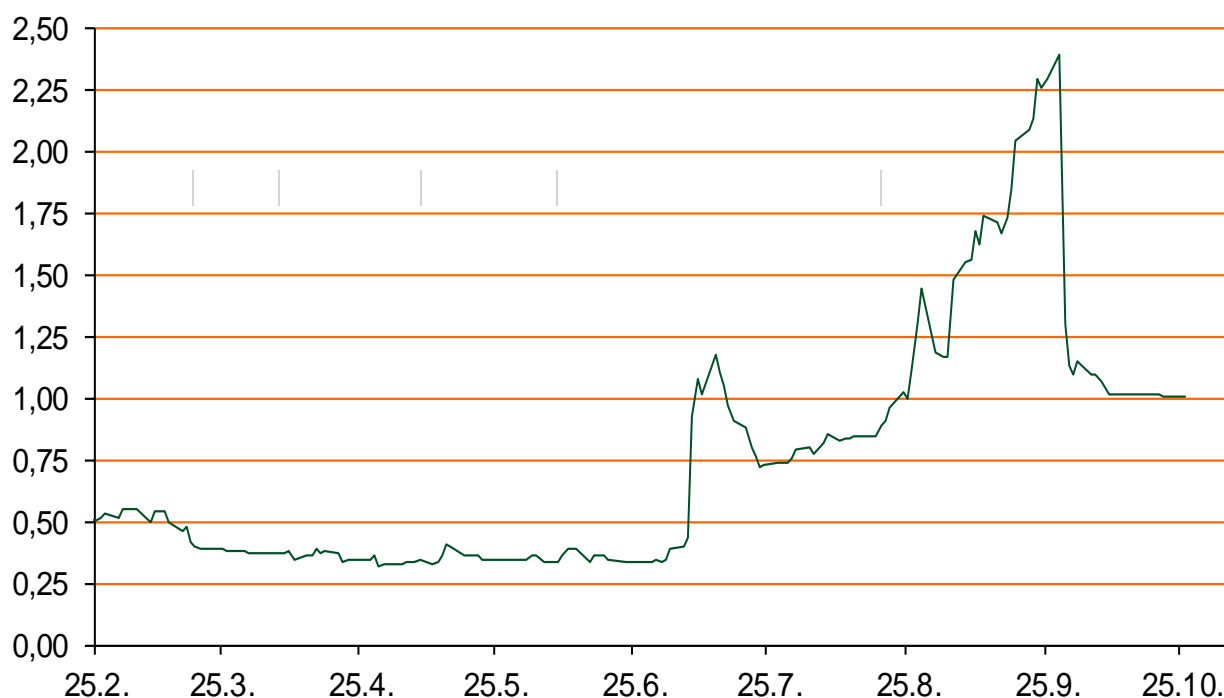
Opis	Referentne kamatne stope na dan				Vrijednost udjela fondova	
	Libor USD	Libor CHF	Euribor	26.10.2015 Zibor	Fond	23.10.2015
O/N	0,1315	-0,775	-	1,01	PBZ Novčani fond	142,9234
T/N	-		-	2,07	PBZ Euro novčani fond	138,9937
1W	0,1545	-0,796	-0,147	1,04	PBZ Dollar fond	130,9265
2W			-0,146	1,17	PBZ Bond fond	122,9222
1M	0,1935	-0,774	-0,119	1,43	PBZ Global fond	14,0510
3M	0,3229	-0,731	-0,064	1,68	PBZ Equity fond	10,2590
6M	0,5269	-0,684	0,008	1,84	PBZ Conservative 10 fond	104,1348
1Y	0,8319	-0,583	0,110	2,27		

Trezorski zapisi (Rezultati posljednje aukcije Min. Financija RH)					
Ročnost	Valuta	Prinos	Izdano (Mio)	Dat. Izdanja	Dat. Dospjeća
91	HRK	0,28	100	05.03.2015	04.06.2015
182	HRK	0,40	30	27.08.2015	25.02.2015
364	HRK	1,50	187	10.09.2015	08.09.2016
546	EUR	1,95	1225	12.02.2015	11.08.2016
91	EUR/VK	0,20	10,00	27.08.2015	26.11.2015
364	EUR/VK	0,30	4,00	27.08.2015	25.08.2016

	Kamatni sw apovi		
	EUR BID	USD BID	CHF BID
1 Y	-0,0535	-	-
2 Y	-0,0440	0,7440	-0,8100
3 Y	0,0024	0,9840	-0,7550
4 Y	0,1220	1,1980	-0,6530
5 Y	0,2480	1,3870	-0,5300
6 Y	0,3780	1,5490	-0,3890
7 Y	0,5130	1,6900	-0,2520
8 Y	0,6330	1,8030	-0,1300
9 Y	0,7560	1,8990	-0,0260
10 Y	0,8740	1,9810	0,0770

	PBZ Referente kamate na HRK				
	O/N	1W	2W	1M	3M
Bid	0	0	0	0,100	0,4
Ask	0,3	0,3	0,5	0,600	0,9

Zibor na O/N



Pregled tržišta obveznica

Obveznice Rep. Hrvatske

Naziv	Kupon	Dospijeće	Cijena		Prinos	
			Bid	Ask	Bid	Ask
<i>Euro - Val. klauzula</i>						
RHMF-O-19BA	5,375%	29.11.2019	110,20	110,70	2,72	2,59
RHMF-O-203E	6,500%	05.03.2020	115,15	115,85	2,78	2,62
RHMF-O-227E	6,500%	22.07.2022	116,75	117,45	3,67	3,56
RHMF-O-247E	5,750%	10.07.2024	113,70	114,40	3,88	3,79
<i>HRK - Kunske</i>						
RHMF-O-15CA	5,250%	15.12.2015	100,30	101,30	2,80	-4,93
RHMF-O-167A	5,750%	22.07.2016	102,25	102,75	2,60	1,92
RHMF-O-172A	4,750%	08.02.2017	106,40	106,90	-0,26	-0,63
RHMF-O-17BA	6,250%	25.11.2017	106,40	106,90	3,04	2,80
RHMF-O-187A	5,250%	10.07.2018	105,05	106,05	3,28	2,90
RHMF-O-203A	6,750%	05.03.2020	111,90	112,90	3,76	3,49
RHMF-O-257A	4,500%	09.07.2025	102,00	103,00	4,25	4,12

Kotacije europskih državnih obveznica dospjeća 10 godina

Izdavatelj	Cijena	Prinos
Njemačka	104,83	0,49
Francuska	101,53	0,84
Austrija	104,19	0,76
Italija	100,14	1,49
Španjolska	104,78	1,63
Portugal	103,68	2,45
Češka	117,59	0,57
Grčka	73,13	7,65
Slovenija	132,06	1,73

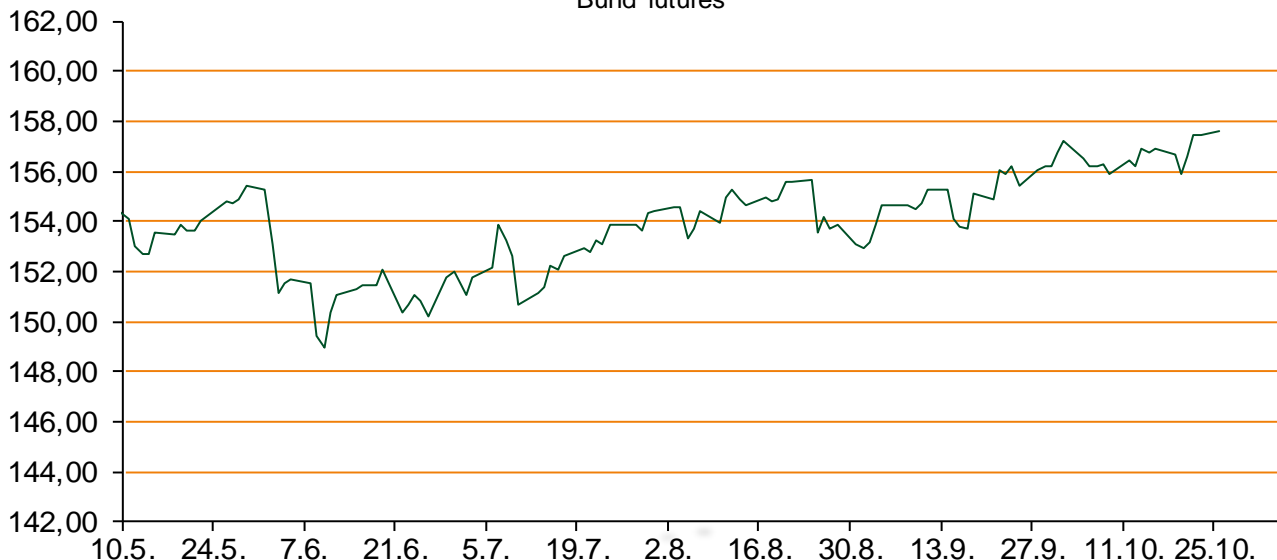
Eurobonds Rep. Hrvatske i hrvatskih kompanija

Naziv	Kupon	Dospijeće	Cijena		Prinos	
			Bid	Ask	Bid	Ask
<i>Republika Hrvatska</i>						
CROATIA USD 2017	6,250%	27.04.2017	104,75	105,25	2,93	2,60
CROATIA EUR 2018	5,875%	09.07.2018	109,80	110,30	2,09	1,91
CROATIA USD 2019	6,750%	05.11.2019	109,15	109,65	4,25	4,12
CROATIA USD 2020	6,625%	14.07.2020	109,30	109,80	4,41	4,30
CROATIA USD 2021	6,375%	24.03.2021	108,60	109,10	4,56	4,46
CROATIA EUR 2022	3,875%	30.05.2022	100,80	101,30	3,73	3,65
CROATIA USD 2023	5,5%	04.04.2023.	103,90	104,40	4,87	4,79
CROATIA USD 2024	6,000%	26.01.2024	107,00	107,50	4,95	4,88
CROATIA EUR 2025	3,000%	09.03.2025	91,60	91,90	4,10	4,06
<i>Hrvatske kompanije</i>						
AGROKOR 2020	9,125%	10.10.2020	107,50	108,00	7,05	6,92
AGROKOR 2019	9,875%	01.05.2019	106,90	107,40	7,60	7,44
ZG. HOLDING 2017	5,500%	10.07.2017	94,50	95,50	9,12	8,43
HEP USD	6,000%	09.11.2017	106,40	107,40	2,73	2,25

CDS Pregled

Izdavatelj	1 god	3 god	5 god
Hrvatska	140	239	303
Italija	34	75	103
Spain	29	62	88

Bund futures



Pregled dioničkog tržišta

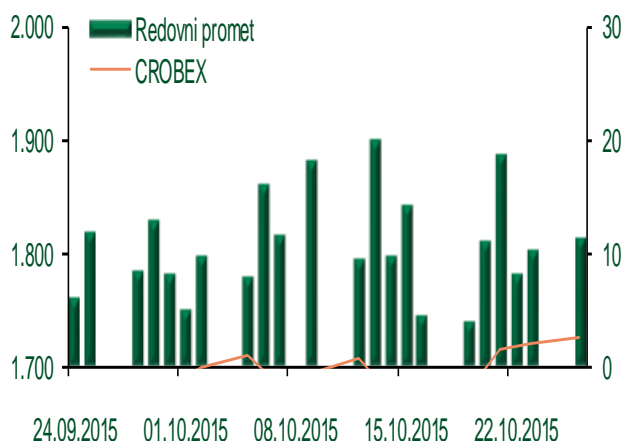
Dnevni pregled trgovanja na ZSE

Podaci za 26.10.2015.

Ukupni promet ('000 HRK)	11.319,89
Redovni promet ('000 HRK)	11.319,89
Prijavljeni promet ('000 HRK)	0,00
OTC promet ('000 HRK)	132.048,00
Vrijednost CROBEX indeksa	1.726,05
Dnevna promjena CROBEX indeksa	0,32%
Promjena CROBEX indeksa u 2015.	-1,11%
Vrijednost CROBEX10 indeksa	1.014,83
Dnevna promjena CROBEX10 indeksa	0,50%
Promjena CROBEX10 indeksa u 2015.	0,76%

Izvor: Zagrebačka burza

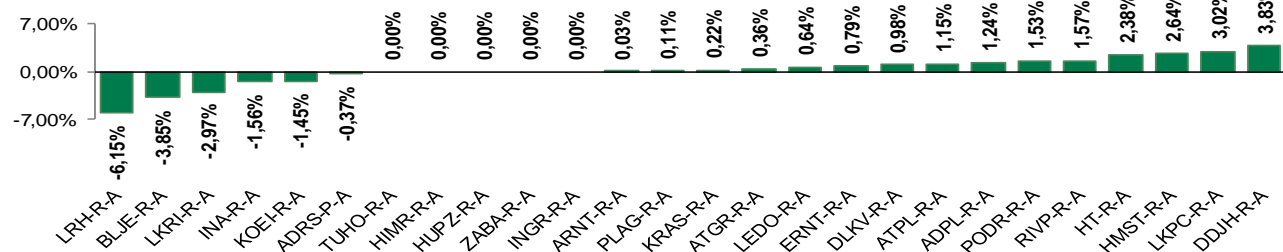
Kretanje vrijednosti CROBEX-a i redovnog prometa



Top 5 najlikvidnijih dionica na Zagrebačkoj burzi

Oznaka	Naziv društva	Zadnja cijena (HRK) na 26.10.2015.	Promjena cijene	Promjena u tekućoj godini	Promet ('000 HRK)	Tržišna kapitalizacija (mil. HRK)
HT-R-A	Hrvatski Telekom d.d.	146,10	2,38%	-2,92%	1.954,60	11.963,91
RVP-R-A	VALAMAR RIVIERA dioničko društvo za tu	24,51	1,57%	23,35%	1.548,76	3.088,94
ADRS-R-A	Adris Grupa d.d.	570,00	4,78%	54,05%	1.287,40	5.481,06
LEDO-R-A	Ledo d.d.	9.460,00	0,64%	15,79%	1.248,41	2.082,81
ADRS-P-A	Adris Grupa d.d.	370,58	-0,37%	8,99%	809,61	2.514,05

Dnevna promjena sastavnica CROBEX-a



Pregled stanja na burzama u regiji

Indeks	Vrijednost indeksa na 26.10.2015.	Dnevna promjena indeksa	Promjena indeksa u tekućoj godini
BELEX15	621,14	0,00%	-6,88%
BELEXline	1.303,09	-0,27%	-3,10%
SBI TOP	693,30	0,76%	-11,57%
SASX-10	681,58	0,00%	-4,64%
BIRS	690,95	-0,16%	-4,21%
MONEX 20	11.936,12	-0,17%	5,11%
MBI-10	1.689,06	0,00%	-8,41%

Izvor: službene stranice burzi regije

Pregled stanja na burzama u svijetu

Indeks	Vrijednost indeksa na 26.10.2015.	Dnevna promjena indeksa	Promjena indeksa u tekućoj godini
FTSE 100	6417,02	-0,42%	-2,27%
DAX 30	10801,34	+0,06%	10,16%
CAC 40	4897,13	-0,54%	14,61%
DJIA	17623,05	-0,13%	-1,12%
NASDAQ	5034,7	+0,06%	6,31%
S&P 500	2071,18	-0,19%	0,60%
NIKKEI 225	18777,04	-0,90%	7,60%

Izvor: Bloomberg

Kontakti

Sektor poslova Riznice	treasury@pbz.hr
Direkcija prodaje	01 4891 301
Direkcija likvidnosti	01 4891 303
Direkcija trgovanja	
-Trgovanje devizama	01 4891 302
-Trgovanje vrijednosnim papirima	01 4891 304
-Trgovanje efektivom	01 4891 305
Sektor investicijskog bankarstva	brokeri@pbz.hr
Direkcija brokerskih poslova	01 4891 331

Pravne napomene:

Ovu publikaciju izdaje PRIVREDNA BANKA ZAGREB-DIONIČKO DRUŠTVO, Zagreb, Radnička cesta 50 (dalje:PBZ) i namijenjena je klijentima Grupe PBZ. Ova publikacija je načinjena samo sa svrhom informiranja i ne može se niti na koji način smatrati ponudom ili pozivom na kupnju imovine ili prava koje se u njoj spominju. Informativni karakter ove publikacije znači da ona ne može služiti kao zamjena za vlastitu prosudbu i procjenu bilo kojeg čitatelja ili primatelja ove publikacije. Informacije, mišljenja, zaključci, prognoze i projekcije koje se ovdje iznose zasnivaju se na javno dostupnim podacima u čiju se točnost PBZ pouzda, ali istu ne može jamčiti. U skladu s navedenim, svi stavovi, mišljenja, zaključci, prognoze i projekcije izneseni u ovoj publikaciji podložni su promjenama podataka kako ih objavljuju korišteni izvori. PBZ dozvoljava daljnje korištenje podataka iz ove publikacije, uz obavezno navođenje ove publikacije kao izvora. Svaka imovina koja se spominje u ovoj publikaciji i čije se kretanje komentira može, s vremena na vrijeme, biti predmet trgovanja, odnosno zauzimanja pozicije od strane PBZ-a.