

Dnevni izvještaj financijskih tržišta

28.listopad 2015.

- EUR/HRK unutar 7,60 – 7,65
- Održana aukcija trezorskih zapisa
- EUR/USD stabilno
- Nastavak laganog pada burzovnih indeksa

Pregled deviznog tržišta

	Spot rates	
	BID	ASK
EURUSD	1,1045	1,1047
EURCHF	1,0898	1,0899
EURGBP	0,7217	0,7222
EURJPY	132,96	133,06
GBPUSD	1,5298	1,5304
USDJPY	120,39	120,44
GOLD	1170,46	1171,23
BRENT	45,53	45,55

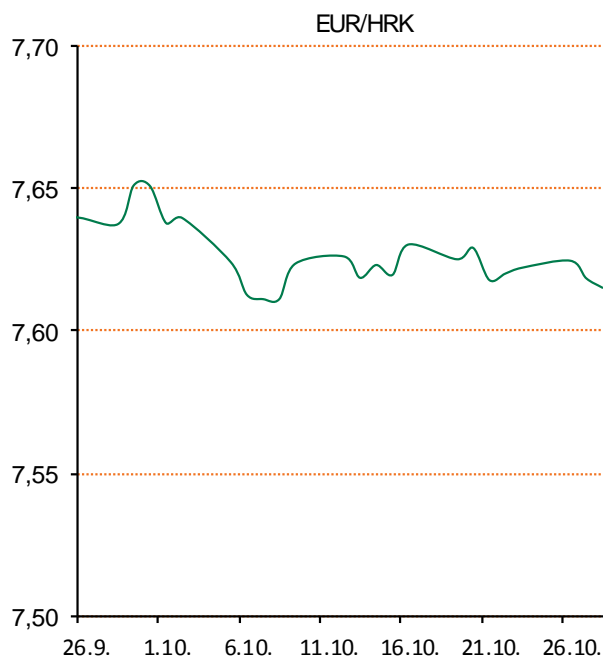
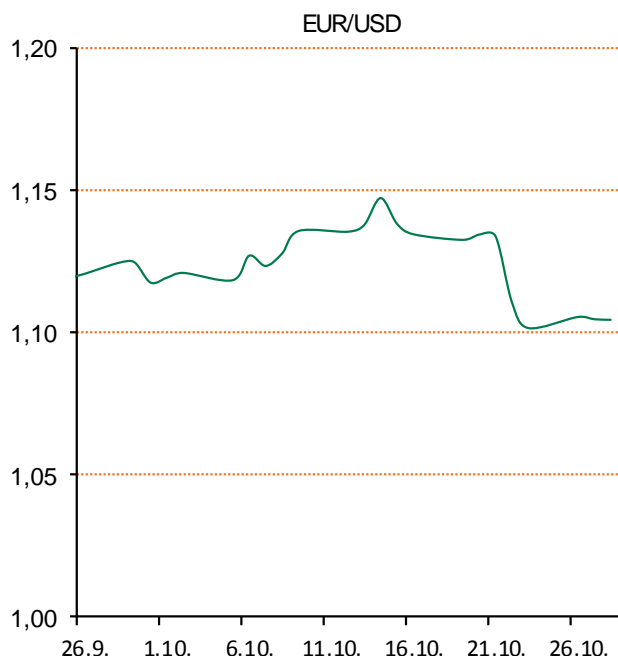
	Forward points EUR/HRK	
	BID	ASK
O/N	1,7	3,2
T/N	1,7	3,2
1W	18	28
2W	36	56
1M	79	177
3M	270	559
6M	584	1480
12M	1233	3006

	Interest rate swap EUR	
	BID	ASK
1Y	-0,0624	-0,0124
2Y	-0,049	-0,039
3Y	-0,001	0,029
4Y	0,106	0,116
5Y	0,224	0,232
7Y	0,477	0,487
9Y	0,714	0,734
10Y	0,824	0,834

	Cross-rates PBZ	
	BID	ASK
EURHRK	7,6000	7,6500
USDHRK	6,8797	6,9262
CHFHRK	6,9731	7,0196
GBPHRK	10,5234	10,6000
JPYHRK	5,7117	5,7536
AUDHRK	4,9048	4,9377
CADHRK	5,1920	5,2304
NOKHRK	0,8114	0,8173
DKKHRK	1,0187	1,0255
SEKHRK	0,8086	0,8142
HUFHRK	2,4362	2,4570
PLNHRK	1,7711	1,7838
CZKHRK	0,2802	0,2824

Utorak je na domaćem deviznom tržištu donio nastavak blažih aprecijacijskih pritisaka na kunu u odnosu na jedinstvenu europsku valutu. Tako je tečaj EUR/HRK pao 50 pipseva, s razine 7,618 na 7,613 kuna za euro potaknut nešto većom ponudom deviza od strane korporativnog i bankarskog sektora. Današnje trgovanje vidimo unutar intervala 7,60 – 7,65. Na novčanom tržištu u fokusu je bila aukcija trezorskih zapisa Ministarstva financija, gdje je izdano 1,29 milijardi kunskih i 14,8 milijuna VK trezoraca. Kamatne stope ostale su na istim razinama.

Na inozemnom deviznom tržištu tečaj EUR/USD nije zabilježio bitnije pomake, trgovalo se stabilno na razinama blago iznad 1,10. U fokusu investitora je dvodnevni sastanak FOMC-a i čelnika japanske središnje banke, koji bi mogli odrediti daljni smjer kretanja vodećih valuta na deviznim tržištima.



Sport: Na današnji dan, 28. listopada 1950., prije točno 65 godina u Zagrebu je osnovana Torcida, službeno najstarija navijačka skupina u Europi. Neposredno nakon Drugog svjetskog rata, nogomet je u bivšoj Jugoslaviji dobio s većiše na popularnosti. U Split, kao i sve veće gradove, naselilo se mnogo ljudi koji su došli iz siromašnih, ruralnih i ratom opustošenih krajeva. Nogomet i pripadnost svom klubu, bili su vezivno tkivo, poveznica između došljaka i domicilnog stanovništva. U svakodnevnom životu su i mogle postojati klasne i bilo kakve drugačije različitosti koje su odvajale stanovništvo, no ljubav prema nogometu, a u ovom slučaju prema Hajduku, te je barijere brisala.

Pregled novčanog tržišta

Opis	Referentne kamatne stope na dan			27.10.2015		Vrijednost udjela fondova		26.10.2015
	Libor USD	Libor CHF	Euribor	Zibor	Fond			
O/N	0,1315	-0,774	-	1,01	PBZ Novčani fond		142,9300	
T/N	-		-	2,07	PBZ Euro novčani fond		138,9998	
1W	0,1529	-0,796	-0,147	1,06	PBZ Dollar fond		130,9751	
2W			-0,147	1,17	PBZ Bond fond		123,0061	
1M	0,19355	-0,774	-0,119	1,43	PBZ Global fond		14,3893	
3M	0,32315	-0,731	-0,066	1,68	PBZ Equity fond		10,2982	
6M	0,53165	-0,689	0,008	1,84	PBZ Conservative 10 fond		104,2960	
1Y	0,83815	-0,593	0,108	2,27				

Trezorski zapisi (Rezultati posljednje aukcije Min. Financija RH)					
Ročnost	Valuta	Prinos	Izdano (Mio)	Dat. Izdanja	Dat. Dospjeća
91	HRK	0,28	100	05.03.2015	04.06.2015
182	HRK	0,40	30	27.08.2015	25.02.2015
364	HRK	1,50	1290	29.10.2015	27.10.2016
546	EUR	1,95	1225	12.02.2015	11.08.2016
91	EUR/VK	0,20	6,00	29.10.2015	28.01.2016
364	EUR/VK	0,40	8,00	29.10.2015	27.10.2016

	Kamatni sw apovi		
	EUR BID	USD BID	CHF BID
1 Y	-0,0569	-	-
2 Y	-0,0468	0,7350	-0,8310
3 Y	-0,0054	0,9720	-0,7800
4 Y	0,1010	1,1830	-0,6890
5 Y	0,2220	1,3690	-0,5630
6 Y	0,3405	1,5330	-0,4230
7 Y	0,4660	1,6730	-0,2780
8 Y	0,5910	1,7880	-0,1550
9 Y	0,7100	1,8850	-0,0460
10 Y	0,8100	1,9690	0,0480

	PBZ Referente kamate na HRK				
	O/N	1W	2W	1M	3M
Bid	0	0	0	0,100	0,4
Ask	0,3	0,3	0,5	0,600	0,9

Zibor na O/N



Pregled tržišta obveznica

Obveznice Rep. Hrvatske

Naziv	Kupon	Dospijeće	Cijena		Prinos	
			Bid	Ask	Bid	Ask
<i>Euro - Val. klauzula</i>						
RHMF-O-19BA	5,375%	29.11.2019	110,60	111,10	2,61	2,49
RHMF-O-203E	6,500%	05.03.2020	115,50	116,20	2,69	2,53
RHMF-O-227E	6,500%	22.07.2022	117,00	117,70	3,63	3,52
RHMF-O-247E	5,750%	10.07.2024	114,00	114,70	3,84	3,75
<i>HRK - Kunske</i>						
RHMF-O-15CA	5,250%	15.12.2015	100,30	100,60	2,64	0,14
RHMF-O-167A	5,750%	22.07.2016	102,25	102,75	2,57	1,88
RHMF-O-172A	4,750%	08.02.2017	102,40	102,90	2,80	2,41
RHMF-O-17BA	6,250%	25.11.2017	106,50	107,00	2,98	2,74
RHMF-O-187A	5,250%	10.07.2018	105,20	106,20	3,21	2,84
RHMF-O-203A	6,750%	05.03.2020	112,40	113,40	3,63	3,37
RHMF-O-257A	4,500%	09.07.2025	102,25	103,25	4,21	4,08

Kotacije europskih državnih obveznica dospjeća 10 godina

Izdavatelj	Cijena	Prinos
Njemačka	105,30	0,45
Francuska	102,00	0,79
Austrija	104,58	0,72
Italija	100,61	1,44
Španjolska	105,15	1,59
Portugal	103,66	2,46
Češka	117,99	0,53
Grčka	72,27	7,81
Slovenija	132,59	1,69

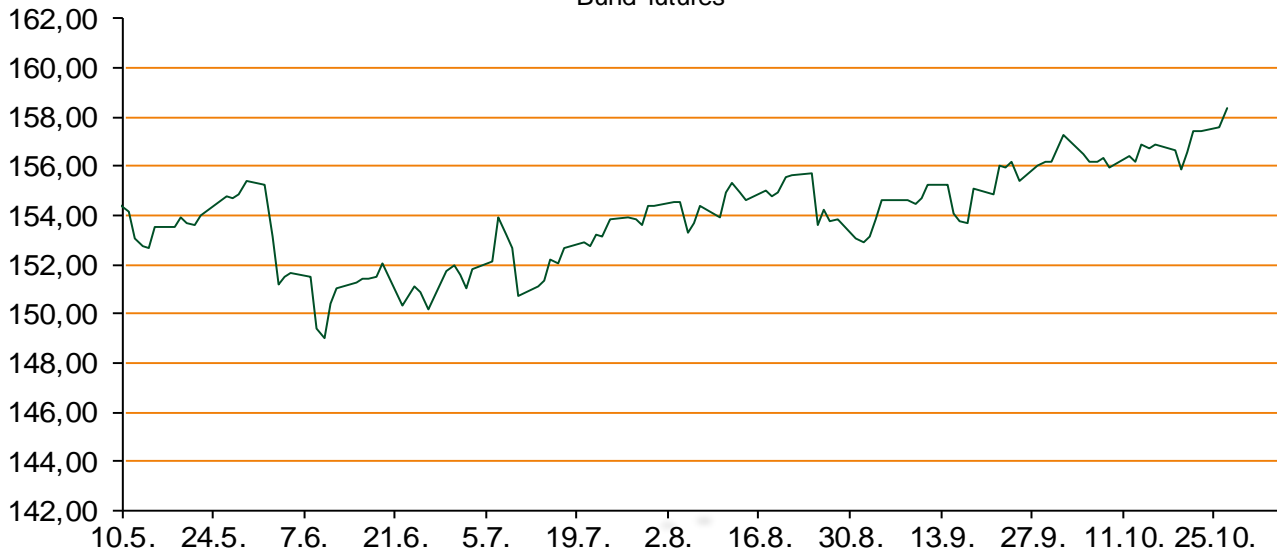
Eurobonds Rep. Hrvatske i hrvatskih kompanija

Naziv	Kupon	Dospijeće	Cijena		Prinos	
			Bid	Ask	Bid	Ask
<i>Republika Hrvatska</i>						
CROATIA USD 2017	6,250%	27.04.2017	104,75	105,25	2,91	2,58
CROATIA EUR 2018	5,875%	09.07.2018	109,80	110,30	2,08	1,90
CROATIA USD 2019	6,750%	05.11.2019	108,90	109,40	4,31	4,18
CROATIA USD 2020	6,625%	14.07.2020	109,00	109,50	4,48	4,36
CROATIA USD 2021	6,375%	24.03.2021	108,30	108,80	4,62	4,52
CROATIA EUR 2022	3,875%	30.05.2022	100,60	101,10	3,77	3,68
CROATIA USD 2023	5,5%	04.04.2023	103,50	104,00	4,93	4,85
CROATIA USD 2024	6,000%	26.01.2024	106,90	107,40	4,97	4,90
CROATIA EUR 2025	3,000%	09.03.2025	91,50	91,80	4,11	4,07
<i>Hrvatske kompanije</i>						
AGROKOR 2020	9,125%	10.10.2020	107,50	108,50	7,05	6,78
AGROKOR 2019	9,875%	01.05.2019	106,90	107,90	7,59	7,28
ZG. HOLDING 2017	5,500%	10.07.2017	94,00	95,00	9,48	8,79
HEP USD	6,000%	09.11.2017	106,30	107,30	2,77	2,28
HEP USD	5,875%	23.10.2022	101,00	102,00	5,70	5,53

CDS Pregled

Izdavatelj	1 god	3 god	5 god
Hrvatska	141	240	307
Italija	36	75	104
Spain	29	63	90

Bund futures



Pregled dioničkog tržišta

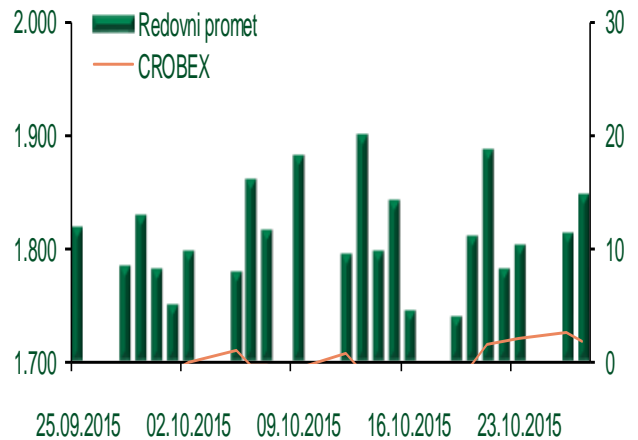
Dnevni pregled trgovanja na ZSE

Podaci za 27.10.2015.

Ukupni promet ('000 HRK)	22.078,82
Redovni promet ('000 HRK)	14.658,82
Prijavljeni promet ('000 HRK)	7.420,00
OTC promet ('000 HRK)	20.727,57
Vrijednost CROBEX indeksa	1.716,36
Dnevna promjena CROBEX indeksa	-0,56%
Promjena CROBEX indeksa u 2015.	-1,67%
Vrijednost CROBEX10 indeksa	1.010,22
Dnevna promjena CROBEX10 indeksa	-0,45%
Promjena CROBEX10 indeksa u 2015.	0,31%

Izvor: Zagrebačka burza


Kretanje vrijednosti CROBEX-a i redovnog prometa



Top 5 najlikvidnijih dionica na Zagrebačkoj burzi

Oznaka	Naziv društva	Zadnja cijena (HRK) na 27.10.2015.	Promjena cijene	Promjena u tekućoj godini	Promet ('000 HRK)	Tržišna kapitalizacija (mil. HRK)
RVP-R-A	VALAMAR RIVIERA dioničko društvo za tu	24,00	-2,08%	20,79%	4.349,58	3.024,66
HT-R-A	Hrvatski Telekom d.d.	147,20	0,75%	-2,19%	2.633,32	12.053,99
PODR-R-A	Podravka d.d.	348,00	-3,07%	18,58%	1.754,95	1.886,16
ADRS-P-A	Adris Grupa d.d.	368,10	-0,67%	8,26%	1.450,11	2.497,23
ZVZD-R-A	Zvijezda d.d.	2.839,99	5,15%	-3,79%	617,77	284,73

Dnevna promjena sastavnica CROBEX-a



Pregled stanja na burzama u regiji

Indeks	Vrijednost indeksa na 27.10.2015.	Dnevna promjena indeksa	Promjena indeksa u tekućoj godini
BELEX15	623,00	0,30%	-6,60%
BELEXline	1.308,74	0,43%	-2,68%
SBI TOP	693,37	0,00%	-11,56%
SASX-10	681,20	0,00%	-4,70%
BIRS	700,82	1,43%	-2,84%
MONEX 20	11.811,89	-1,04%	4,01%
MBI-10	1.679,60	-0,56%	-8,93%

Izvor: službene stranice burzi regije

Pregled stanja na burzama u svijetu

Indeks	Vrijednost indeksa na 27.10.2015.	Dnevna promjena indeksa	Promjena indeksa u tekućoj godini
FTSE 100	6365,27	-0,81%	-3,06%
DAX 30	10692,19	-1,01%	9,04%
CAC 40	4847,07	-1,02%	13,44%
DJIA	17581,43	-0,24%	-1,36%
NASDAQ	5030,15	-0,09%	6,21%
S&P 500	2065,89	-0,26%	0,34%
NIKKEI 225	18903,02	+0,67%	8,32%

Izvor: Bloomberg

Kontakti

Sektor poslova Riznice	treasury@pbz.hr
Direkcija prodaje	01 4891 301
Direkcija likvidnosti	01 4891 303
Direkcija trgovanja	
-Trgovanje devizama	01 4891 302
-Trgovanje vrijednosnim papirima	01 4891 304
-Trgovanje efektivom	01 4891 305
Sektor investicijskog bankarstva	brokeri@pbz.hr
Direkcija brokerskih poslova	01 4891 331

Pravne napomene:

Ovu publikaciju izdaje PRIVREDNA BANKA ZAGREB-DIONIČKO DRUŠTVO, Zagreb, Radnička cesta 50 (dalje:PBZ) i namijenjena je klijentima Grupe PBZ. Ova publikacija je načinjena samo sa svrhom informiranja i ne može se niti na koji način smatrati ponudom ili pozivom na kupnju imovine ili prava koje se u njoj spominju. Informativni karakter ove publikacije znači da ona ne može služiti kao zamjena za vlastitu prosudbu i procjenu bilo kojeg čitatelja ili primatelja ove publikacije. Informacije, mišljenja, zaključci, prognoze i projekcije koje se ovdje iznose zasnivaju se na javno dostupnim podacima u čiju se točnost PBZ pouzda, ali istu ne može jamčiti. U skladu s navedenim, svi stavovi, mišljenja, zaključci, prognoze i projekcije izneseni u ovoj publikaciji podložni su promjenama podataka kako ih objavljuju korišteni izvori. PBZ dozvoljava daljnje korištenje podataka iz ove publikacije, uz obavezno navođenje ove publikacije kao izvora. Svaka imovina koja se spominje u ovoj publikaciji i čije se kretanje komentira može, s vremena na vrijeme, biti predmet trgovanja, odnosno zauzimanja pozicije od strane PBZ-a.