

Dnevni izvještaj financijskih tržišta

29.listopad 2015.

- Interval trgovanja u današnjem danu u okviru 7,60-7,65
- Nova obratna repo aukcija HNB-a
- FED najavio mogućnost povećanja kamata
- Dolar na najvišim razinama uoči sjednice FED-a
- Srijedu obilježio rast na svjetskim burzama

Pregled deviznog tržišta

	Spot rates	
	BID	ASK
EURUSD	1,0933	1,0936
EURCHF	1,0852	1,0857
EURGBP	0,7161	0,7166
EURJPY	131,92	132,02
GBPUSD	1,5262	1,5266
USDJPY	120,67	120,72
GOLD	1159,06	1159,83
BRENT	47,59	47,61

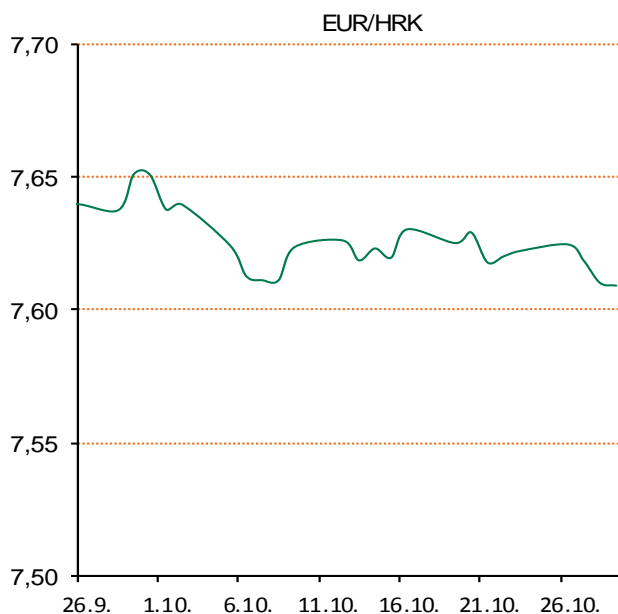
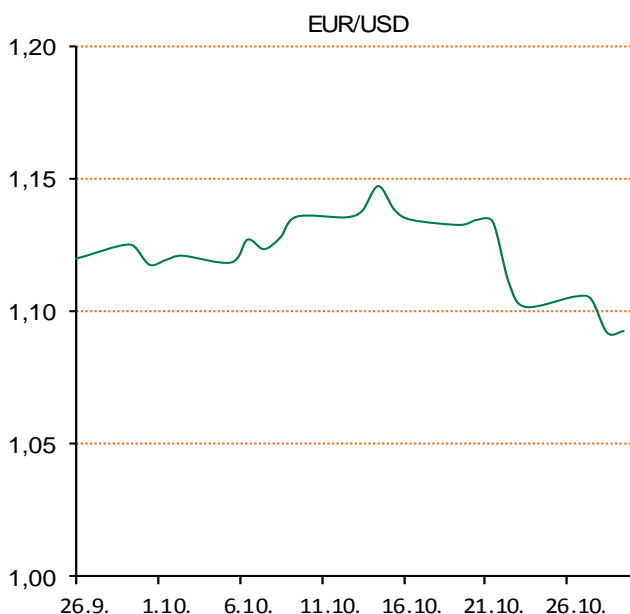
	Forward points EUR/HRK	
	BID	ASK
O/N	1,7	3,2
T/N	5,1	9,5
1W	18	28
2W	36	56
1M	79	177
3M	270	559
6M	584	1480
12M	1233	3006

	Interest rate swap EUR	
	BID	ASK
1Y	-0,0459	-0,0315
2Y	-0,045	-0,035
3Y	-0,0081	0,0419
4Y	0,1	0,13
5Y	0,224	0,234
7Y	0,475	0,495
9Y	0,725	0,734
10Y	0,831	0,84

	Cross-rates PBZ	
	BID	ASK
EURHRK	7,6000	7,6500
USDHRK	6,9495	6,9972
CHFHRK	7,0001	7,0494
GBPHRK	10,6056	10,6829
JPYHRK	5,7567	5,7990
AUDHRK	4,9248	4,9621
CADHRK	5,2512	5,2875
NOKHRK	0,8107	0,8166
DKKHRK	1,0189	1,0257
SEKHRK	0,8146	0,8201
HUFHRK	2,4395	2,4595
PLNHRK	1,7755	1,7884
CZKHRK	0,2801	0,2823

Srijedu smo otvorili kotacijom EURHRK 7,613-7,618, a završili smo na 7,605-7,61. Hrvatska narodna banka provela je novu obratnu repo aukciju i prihvatila sve ponude banaka u iznosu od 311,1 milijun kuna, po fiksnoj repo stopi od 0,8 posto, te su prihvaćene sve pristigle ponude banaka. Jučerašnja obratna repo aukcija je peta od 30. rujna jer je i dalje potrebno utjecati na kunsku likvidnost banaka i smanjiti kamate na financijskom tržištu.

Uoči jučerašnje sjednice FED-a, svjetska tržišta su bila nesigurna. Na azijskim burzama cijene dionica su pale, dok su na europskim burzama porasle zbog boljih poslovnih rezultata kompanija, ali i dalje se trgovalo oprezno. Na Wall Streetu cijene dionica su jučer porasle više od 1 posto s obzirom da je poruka FED-a sa sjednice da je u prosincu moguće povećanje kamata, pa su ulagači pretpostavili da američko gospodarstvo stabilno raste. S druge strane, iz istih razloga cijene dionica na većini azijskih burzi su pale jer su ulagači bili oprezniji. Dolar je u srijedu na međunarodnim tržištima bio blizu najviših razina uoči sjednice FED-a, a u odnosu na japansku valutu ostao nepromijenjen, na 120,37 jena. Tečaj eura bio je na razini 1,1054 dolara, a oporavak je zabilježila švedska kruna nakon gubitaka zbog poteza švedske središnje banke Riksbank koja je povećala program kupovine imovine, ali nije smanjivala kamatne stope.



Kamo za vikend: U subotu 31.10. najstrašnji muzej u Hrvatskoj, ujedno i jedan od novijih hitova zagrebačke kulturne ponude, u noći strave poziva sve zainteresirane na prvu u nizu nezaboravnih Noći vještica. U Muzeju torture posjetitelji će dočekati mrkli mrak iz kojeg će izranjati zastrašujuće i zanimljive sprave okružene neobičnom zvučnom kulisom, kroz čiju povijest te vode besplatni multimedijски vodiči. Od 19 sati od muzejskih krvnika se može zatražiti savjet ili ih upitati o neizvjesnoj budućnosti, a saznati se može i sudbina zagrebačkih i europskih vještica i isprobati sprave kojima su mučene: masku srama, *iron maiden*, tamnicu, itd. Cijena karte je 40 kuna, za maskirane 30 kuna. U cijenu su uključeni multimedijски vodiči, isprobavanje sprava i fotografiranje (u vlastitom aranžmanu). Muzej je u subotu, 31. listopada, otvoren od 11 do 1 sat iza ponoći.

Pregled novčanog tržišta

Opis	Referentne kamatne stope na dan			28.10.2015		Vrijednost udjela fondova		27.10.2015
	Libor USD	Libor CHF	Euribor	Zibor	Fond			
O/N	0,1315	-0,774	-	0,96	PBZ Novčani fond		142,9322	
T/N	-		-	2,07	PBZ Euro novčani fond		139,0007	
1W	0,1528	-0,796	-0,146	1,03	PBZ Dollar fond		130,9863	
2W			-0,146	1,08	PBZ Bond fond		123,2356	
1M	0,19075	-0,774	-0,119	1,37	PBZ Global fond		14,3454	
3M	0,3239	-0,731	-0,067	1,67	PBZ Equity fond		10,2761	
6M	0,53465	-0,691	0,006	1,84	PBZ Conservative 10 fond		104,4120	
1Y	0,8384	-0,601	0,104	2,27				

Trezorski zapisi (Rezultati posljednje aukcije Min. Financija RH)					
Ročnost	Valuta	Prinos	Izdano (Mio)	Dat. Izdanja	Dat. Dospijeaća
91	HRK	0,28	100	05.03.2015	04.06.2015
182	HRK	0,40	30	27.08.2015	25.02.2015
364	HRK	1,50	1290	29.10.2015	27.10.2016
546	EUR	1,95	1225	12.02.2015	11.08.2016
91	EUR/VK	0,20	6,00	29.10.2015	28.01.2016
364	EUR/VK	0,40	8,00	29.10.2015	27.10.2016

	Kamatni sw apovi		
	EUR BID	USD BID	CHF BID
1 Y	-0,0464	-	-
2 Y	-0,0540	0,8210	-0,7990
3 Y	0,0050	1,0680	-0,7590
4 Y	0,1060	1,2760	-0,6550
5 Y	0,2360	1,4570	-0,5390
6 Y	0,3620	1,6150	-0,3890
7 Y	0,4820	1,7490	-0,2490
8 Y	0,6170	1,8580	-0,1270
9 Y	0,7260	1,9520	-0,0190
10 Y	0,8400	2,0280	0,0640

PBZ Referente kamate na HRK					
	O/N	1W	2W	1M	3M
Bid	0	0	0	0,100	0,4
Ask	0,3	0,3	0,5	0,600	0,9

Zibor na O/N



Pregled tržišta obveznica

Obveznice Rep. Hrvatske

Naziv	Kupon	Dospijeće	Cijena		Prinos	
			Bid	Ask	Bid	Ask
<i>Euro - Val. klauzula</i>						
RHMF-O-19BA	5,375%	29.11.2019	110,60	111,10	2,61	2,49
RHMF-O-203E	6,500%	05.03.2020	115,50	116,20	2,69	2,53
RHMF-O-227E	6,500%	22.07.2022	117,00	117,70	3,62	3,52
RHMF-O-247E	5,750%	10.07.2024	114,00	114,70	3,84	3,75
<i>HRK - Kunske</i>						
RHMF-O-15CA	5,250%	15.12.2015	100,30	100,60	2,58	0,02
RHMF-O-167A	5,750%	22.07.2016	102,25	102,75	2,56	1,87
RHMF-O-172A	4,750%	08.02.2017	102,40	102,90	2,80	2,40
RHMF-O-17BA	6,250%	25.11.2017	106,50	107,00	2,97	2,73
RHMF-O-187A	5,250%	10.07.2018	105,20	106,20	3,21	2,83
RHMF-O-203A	6,750%	05.03.2020	112,40	113,40	3,63	3,37
RHMF-O-257A	4,500%	09.07.2025	102,25	103,25	4,21	4,08

Kotacije europskih državnih obveznica dospjeća 10 godina

Izdavatelj	Cijena	Prinos
Njemačka	105,06	0,47
Francuska	101,81	0,81
Austrija	104,42	0,74
Italija	100,66	1,43
Španjolska	105,15	1,59
Portugal	104,17	2,40
Češka	118,43	0,48
Grčka	72,06	7,86
Slovenija	133,13	1,64

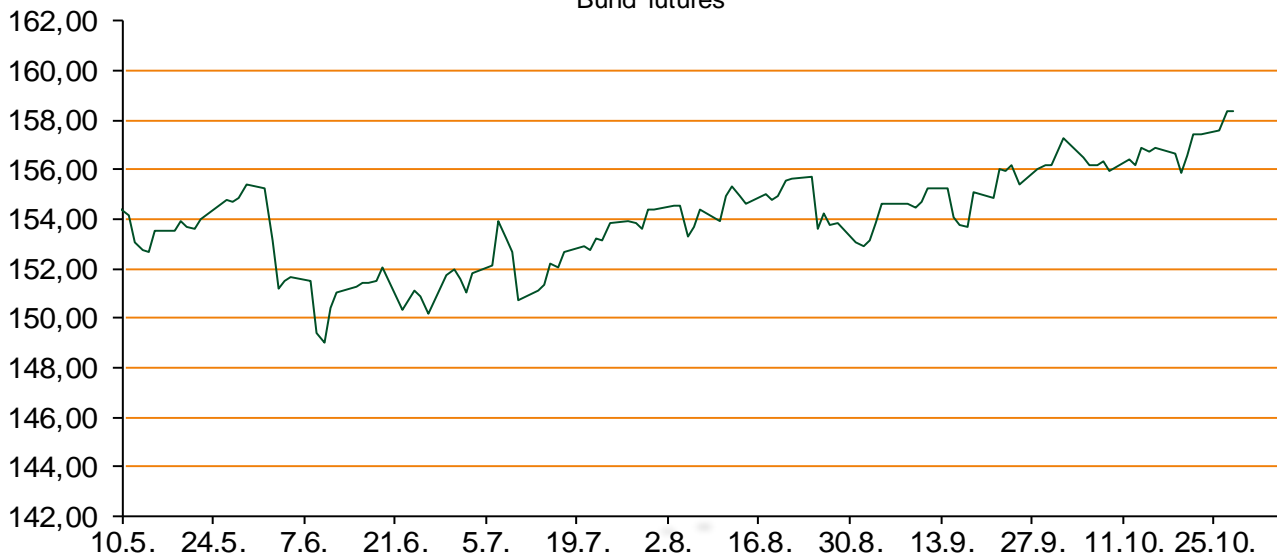
Eurobonds Rep. Hrvatske i hrvatskih kompanija

Naziv	Kupon	Dospijeće	Cijena		Prinos	
			Bid	Ask	Bid	Ask
<i>Republika Hrvatska</i>						
CROATIA USD 2017	6,250%	27.04.2017	104,70	105,20	2,94	2,61
CROATIA EUR 2018	5,875%	09.07.2018	109,65	110,15	2,13	1,95
CROATIA USD 2019	6,750%	05.11.2019	108,85	109,35	4,32	4,19
CROATIA USD 2020	6,625%	14.07.2020	108,90	109,40	4,50	4,39
CROATIA USD 2021	6,375%	24.03.2021	108,15	108,65	4,65	4,55
CROATIA EUR 2022	3,875%	30.05.2022	100,55	101,05	3,78	3,69
CROATIA USD 2023	5,5%	04.04.2023	103,40	103,90	4,95	4,87
CROATIA USD 2024	6,000%	26.01.2024	106,50	107,00	5,02	4,95
CROATIA EUR 2025	3,000%	09.03.2025	91,35	91,65	4,13	4,09
<i>Hrvatske kompanije</i>						
AGROKOR 2020	9,125%	10.10.2020	107,50	108,50	7,04	6,78
AGROKOR 2019	9,875%	01.05.2019	106,90	107,90	7,59	7,27
ZG. HOLDING 2017	5,500%	10.07.2017	94,00	95,00	9,49	8,79
HEP USD	6,000%	09.11.2017	106,30	107,30	2,77	2,28
HEP USD	5,875%	23.10.2022	101,00	102,00	5,70	5,52

CDS Pregled

Izdavatelj	1 god	3 god	5 god
Hrvatska	140	238	304
Italija	35	73	102
Spain	28	61	87

Bund futures



Pregled dioničkog tržišta

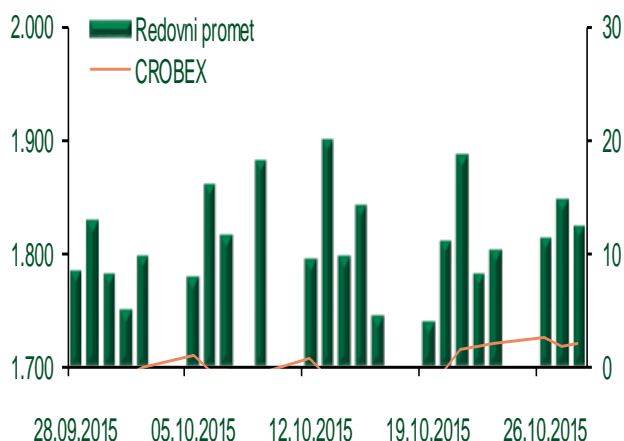
Dnevni pregled trgovanja na ZSE

Podaci za 28.10.2015.

Ukupni promet ('000 HRK)	12.499,72
Redovni promet ('000 HRK)	12.499,72
Prijavljeni promet ('000 HRK)	0,00
OTC promet ('000 HRK)	39.521,48
Vrijednost CROBEX indeksa	1.720,16
Dnevna promjena CROBEX indeksa	0,22%
Promjena CROBEX indeksa u 2015.	-1,45%
Vrijednost CROBEX10 indeksa	1.008,45
Dnevna promjena CROBEX10 indeksa	-0,18%
Promjena CROBEX10 indeksa u 2015.	0,13%

Izvor: Zagrebačka burza


Kretanje vrijednosti CROBEX-a i redovnog prometa



Top 5 najlikvidnijih dionica na Zagrebačkoj burzi

Oznaka	Naziv društva	Zadnja cijena (HRK) na 28.10.2015.	Promjena cijene	Promjena u tekućoj godini	Promet ('000 HRK)	Tržišna kapitalizacija (mil. HRK)
JNAF-R-A	Jadranski naftovod d.d.	4.500,00	0,22%	28,61%	4.783,23	3.342,81
HT-R-A	Hrvatski Telekom d.d.	142,80	-2,99%	-5,12%	2.690,95	11.693,68
RVP-R-A	VALAMAR RIVIERA dioničko društvo za tu	24,16	0,67%	21,59%	1.169,50	3.044,83
PODR-R-A	Podravka d.d.	356,00	2,30%	21,31%	602,83	1.929,52
ADRS-P-A	Adris Grupa d.d.	367,00	-0,30%	7,94%	265,41	2.489,76

Dnevna promjena sastavnica CROBEX-a



Pregled stanja na burzama u regiji

Indeks	Vrijednost indeksa na 28.10.2015.	Dnevna promjena indeksa	Promjena indeksa u tekućoj godini
BELEX15	624,48	0,24%	-6,38%
BELEXline	1.312,64	0,00%	-2,39%
SBI TOP	690,97	0,00%	-11,87%
SASX-10	663,50	-2,60%	-7,17%
BIRS	683,55	-2,46%	-5,23%
MONEX 20	11.821,51	0,08%	4,10%
MBI-10	1.686,84	0,00%	-8,53%

Izvor: službene stranice burzi regije

Pregled stanja na burzama u svijetu

Indeks	Vrijednost indeksa na 28.10.2015.	Dnevna promjena indeksa	Promjena indeksa u tekućoj godini
FTSE 100	6437,8	+1,14%	-1,95%
DAX 30	10831,96	+1,31%	10,47%
CAC 40	4890,58	+0,90%	14,46%
DJIA	17779,52	+1,13%	-0,24%
NASDAQ	5095,69	+1,30%	7,59%
S&P 500	2090,35	+1,18%	1,53%
NIKKEI 225	18935,71	+0,17%	8,51%

Izvor: Bloomberg

Kontakti

Sektor poslova Riznice	treasury@pbz.hr
Direkcija prodaje	01 4891 301
Direkcija likvidnosti	01 4891 303
Direkcija trgovanja	
-Trgovanje devizama	01 4891 302
-Trgovanje vrijednosnim papirima	01 4891 304
-Trgovanje efektivom	01 4891 305
Sektor investicijskog bankarstva	brokeri@pbz.hr
Direkcija brokerskih poslova	01 4891 331

Pravne napomene:

Ovu publikaciju izdaje PRIVREDNA BANKA ZAGREB-DIONIČKO DRUŠTVO, Zagreb, Radnička cesta 50 (dalje:PBZ) i namijenjena je klijentima Grupe PBZ. Ova publikacija je načinjena samo sa svrhom informiranja i ne može se niti na koji način smatrati ponudom ili pozivom na kupnju imovine ili prava koje se u njoj spominju. Informativni karakter ove publikacije znači da ona ne može služiti kao zamjena za vlastitu prosudbu i procjenu bilo kojeg čitatelja ili primatelja ove publikacije. Informacije, mišljenja, zaključci, prognoze i projekcije koje se ovdje iznose zasnivaju se na javno dostupnim podacima u čiju se točnost PBZ pouzda, ali istu ne može jamčiti. U skladu s navedenim, svi stavovi, mišljenja, zaključci, prognoze i projekcije izneseni u ovoj publikaciji podložni su promjenama podataka kako ih objavljuju korišteni izvori. PBZ dozvoljava daljnje korištenje podataka iz ove publikacije, uz obavezno navođenje ove publikacije kao izvora. Svaka imovina koja se spominje u ovoj publikaciji i čije se kretanje komentira može, s vremena na vrijeme, biti predmet trgovanja, odnosno zauzimanja pozicije od strane PBZ-a.