

Dnevni izvještaj financijskih tržišta

30.studeni 2015.

- u petak se tečaj EURHRK pomaknuo za 50-tak pipseva prema gore – zadnja kotacija u danu 7.62
- interval trgovanja za domaći valutni par u tekućem danu vidimo unutar razina 7.59 – 7.64
- krajem prošlog tjedna \$ je zabilježio svoje zarade kontra košarice valuta
- EURUSD se prije odlaska na vikend spustio do svog „low-a” - 1.0588
- u očekivanju daljnjih koraka slijedeći mjesec od strane FED-a, ECB-a i SNB-a
- na Wall Streetu dionice su stagnirale, dok su na europskim burzama porasle
- tjedan završio laganim padom CROBEX-a

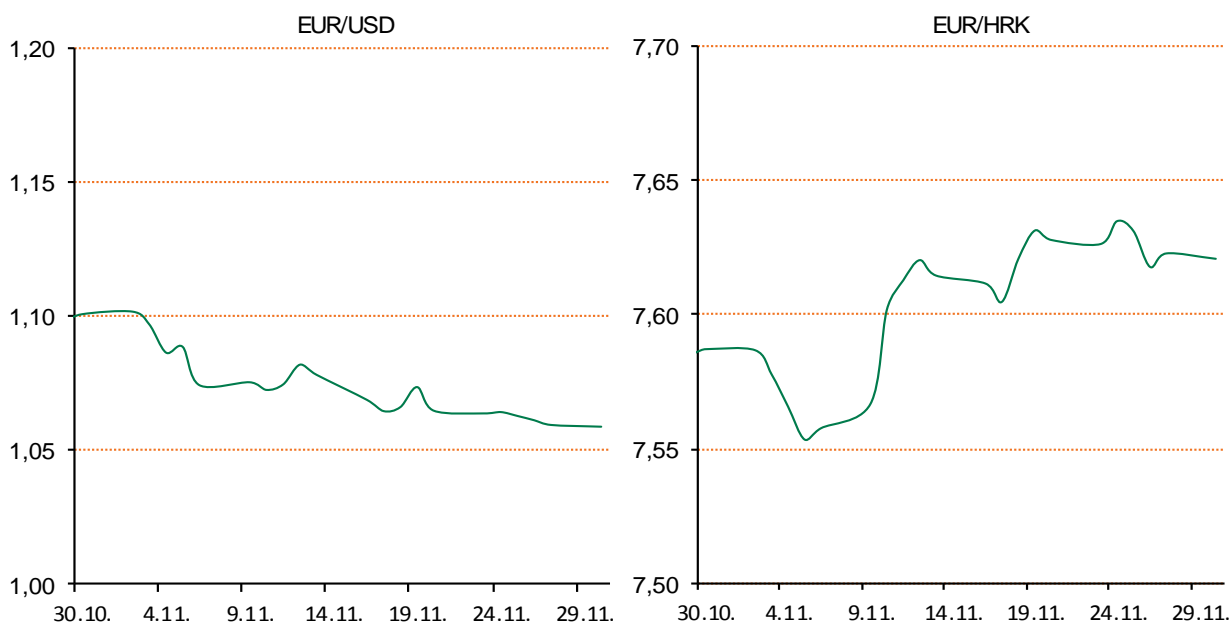
Pregled deviznog tržišta

Spot rates			Forward points EUR/HRK			Interest rate swap EUR		
	BID	ASK		BID	ASK		BID	ASK
EURUSD	1,0585	1,0586	O/N	1,1	2,5	1Y	-0,106	-0,086
EURCHF	1,0903	1,0905	T/N	1,1	2,5	2Y	-0,1165	-0,1065
EURGBP	0,7041	0,7043	1W	7	18	3Y	-0,0874	-0,0374
EURJPY	130,02	130,05	2W	24	45	4Y	0,036	0,046
GBPUSD	1,5032	1,5033	1M	46	112	5Y	0,158	0,178
USDJPY	122,84	122,87	3M	212	405	7Y	0,441	0,461
GOLD	1057,00	1057,20	6M	468	1169	9Y	0,71	0,74
BRENT	42,41	42,43	12M	1002	2389	10Y	0,829	0,849

Cross-rates PBZ		
	BID	ASK
EURHRK	7,6000	7,6500
USDHRK	7,1793	7,2272
CHFHRK	6,9693	7,0164
GBPHRK	10,7909	10,8649
JPYHRK	5,8439	5,8837
AUDHRK	5,1676	5,2069
CADHRK	5,3634	5,4014
NOKHRK	0,8242	0,8298
DKKHRK	1,0187	1,0255
SEKHRK	0,8244	0,8302
HUFHRK	2,4355	2,4556
PLNHRK	1,7814	1,7942
CZKHRK	0,2811	0,2833

Kraj prošlog tjedna na inozemnim valutnim tržištima zabilježio je zarade dolara kontra jedinstvene europske valute. Američka valuta dotaknula je svoj 8-tjedni "high" naspram košarice valuta nakon špekulacija kako bi SNB mogao "kopirati" ECB u naumu rezanja kamatnjaka. SNB bi ovaj tjedan mogao srezati kamatne stope u još negativnije. Euro se našao pod pritiskom očekivanja poteza ECB-a ka dodatnom labavljenju monetarne politike, što je srozalo euro za 0,2% u odnosu na dolar, te se spomenuti valutni par spustio do najnižih 1.0588. Većina analitičara stoji pri svom ustaljenom mišljenju kako bi vrlo vjerojatno FED slijedeći mjesec mogao podići kamatne stope u SAD-u.

Na Wall Streetu su cijene dionica stagnirale proteklog tjedna, dok su s druge strane na europskim burzama porasle. Sve se to odigralo u očekivanju daljnjih koraka FED-a i ECB-a. Dow Jones izgubio je na svojoj vrijednosti za 0,15% - 17.798 bodova, dok je FTSE index ojačao za 0,6% na 6.375 bodova. Na domaćoj burzi index Crobex je krajem prethodnog tjedna oslabio 4-tjedan za redom. U brojkama je spomenuti index skliznuo za 0,30%. Redoviti promet ZSE-a zabilježio je promet u iznosu 60 milijuna HRK. EURHRK se zadnji radni dan u tjednu pomaknula za nekih 50-tak pipseva prema gore zbog nešto naglašenije potražnje za devizama s akcentom na međubankarsko trgovanje. Tečaj se prije odlaska na vikend zaustavio na konačnih u danu 7.62, dok smo dan otvorili sa razinom 7.615. Interval kretanja u tekućem danu vidimo unutar razina 7.59 - 7.64.



Na platformi za skupno financiranje Indiegogo pojavio se zanimljiv projekt koji za pokretanje želi skupiti samo 25 tisuća američkih dolara. Radi se o tenisicama ShiftWear, čiji je autor Amerikanac David Coelho. Ove tenisice na prvi pogled ne izgledaju ni po čemu posebno, dok se ne aktivira njihov glavni *feature*—e-ink zaslone s obje strane kojima se može mijenjati dizajn tenisice. Zaslone koji koriste tehnologiju e-papira ugrađeni su u bočne strane ovih tenisica, i povezani su s mobilnom aplikacijom. Korisnik tako može izravno sa svog mobitela promijeniti dizajn svoje obuće, i u trenu imati na svojim nogama ono što poželi, bila to statična slika ili animacija. Želite li i sami imati ovaj "must have" komad *hipsterske* obuće za sezonu proljeće-ljeto 2016., sada je pravo vrijeme. Do kraja crowdfunding kampanje preostalo je nešto više od 3 tjedna, a početna cijena osnovnog modela ShiftWear tenisica je 150 američkih dolara.

Pregled novčanog tržišta

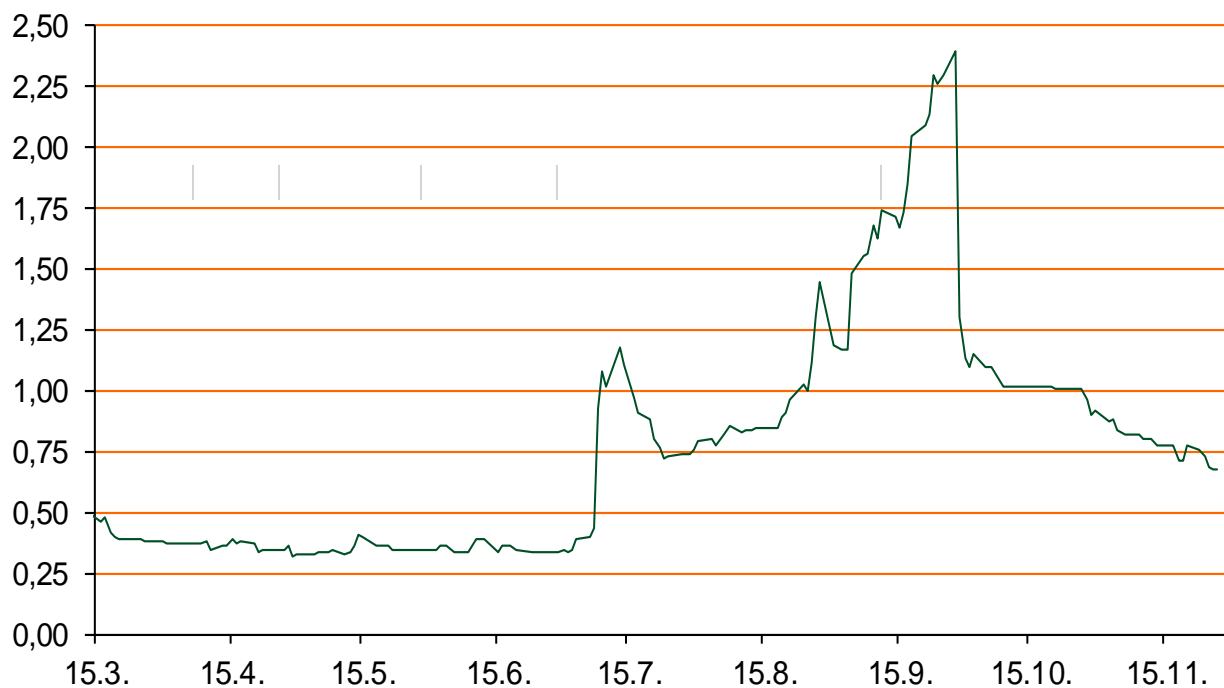
Opis	Referentne kamatne stope na dan			29.11.2015		Vrijednost udjela fondova		26.11.2015
	Libor USD	Libor CHF	Euribor	Zibor	Fond			
O/N	0,1305	-0,783	-	0,68	PBZ Novčani fond	142,9943		
1W	0,1552	-0,808	-0,166	0,73	PBZ Euro novčani fond	139,0559		
2W			-0,170	0,82	PBZ Dollar fond	131,0616		
1M	0,24375	-0,827	-0,160	1,11	PBZ Bond fond	123,2649		
3M	0,4142	-0,820	-0,113	1,32	PBZ Global fond	14,6913		
6M	0,6539	-0,787	-0,040	1,63	PBZ Equity fond	10,2801		
1Y	0,97385	-0,701	0,048	2,10	PBZ Conservative 10 fond	105,0093		

Trezorski zapisi (Rezultati posljednje aukcije Min. Financija RH)					
Ročnost	Valuta	Prinos	Izdano (Mo)	Dat. Izdanja	Dat. Dospijeća
91	HRK	0,43	50	26.11.2015	25.02.2016
182	HRK	0,55	100	26.11.2015	26.05.2016
364	HRK	1,50	1700	26.11.2015	24.11.2015
546	EUR	1,95	1225	12.02.2015	11.08.2016
91	EUR/VK	0,20	11,00	26.11.2015	25.02.2015
364	EUR/VK	0,40	1,50	26.11.2015	24.11.2015

	Kamatni sw apovi		
	EUR BID	USD BID	CHF BID
1 Y	-0,1215	-	-
2 Y	-0,1270	1,0030	-0,9240
3 Y	-0,0660	1,2540	-0,8600
4 Y	0,0270	1,4440	-0,7370
5 Y	0,1560	1,5980	-0,5910
6 Y	0,2960	1,7300	-0,4400
7 Y	0,4390	1,8440	-0,3040
8 Y	0,5848	1,9420	-0,1770
9 Y	0,7153	2,0240	-0,0640
10 Y	0,8240	2,0980	0,0260

	PBZ Referente kamate na HRK				
	O/N	1W	2W	1M	3M
Bid	0	0	0	0,100	0,4
Ask	0,3	0,3	0,5	0,600	0,9

Zibor na O/N



Pregled tržišta obveznica

Obveznice Rep. Hrvatske

Naziv	Kupon	Dospijeće	Cijena		Prinos	
			Bid	Ask	Bid	Ask
<i>Euro - Val. klauzula</i>						
RHMF-O-19BA	5,375%	29.11.2019	110,40	110,90	2,61	2,49
RHMF-O-203E	6,500%	05.03.2020	115,30	116,00	2,67	2,51
RHMF-O-227E	6,500%	22.07.2022	117,10	117,80	3,58	3,47
RHMF-O-247E	5,750%	10.07.2024	113,70	114,40	3,86	3,77
<i>HRK - Kunske</i>						
RHMF-O-15CA	5,250%	15.12.2015	100,20	100,30	-0,83	-3,80
RHMF-O-167A	5,750%	22.07.2016	102,35	102,85	2,01	1,23
RHMF-O-172A	4,750%	08.02.2017	102,40	102,90	2,67	2,25
RHMF-O-17BA	6,250%	25.11.2017	106,80	107,30	2,70	2,45
RHMF-O-187A	5,250%	10.07.2018	105,40	106,40	3,07	2,69
RHMF-O-203A	6,750%	05.03.2020	112,75	113,75	3,50	3,23
RHMF-O-257A	4,500%	09.07.2025	102,55	103,55	4,17	4,04

Kotacije europskih državnih obveznica dospjeća 10 godina

Izdavatelj	Cijena	Prinos
Njemačka	104,97	0,48
Francuska	101,94	0,80
Austrija	104,45	0,73
Italija	105,50	1,41
Španjolska	105,65	1,53
Portugal	104,92	2,31
Češka	104,85	0,53
Grčka	74,91	7,37
Slovenija	134,30	1,51

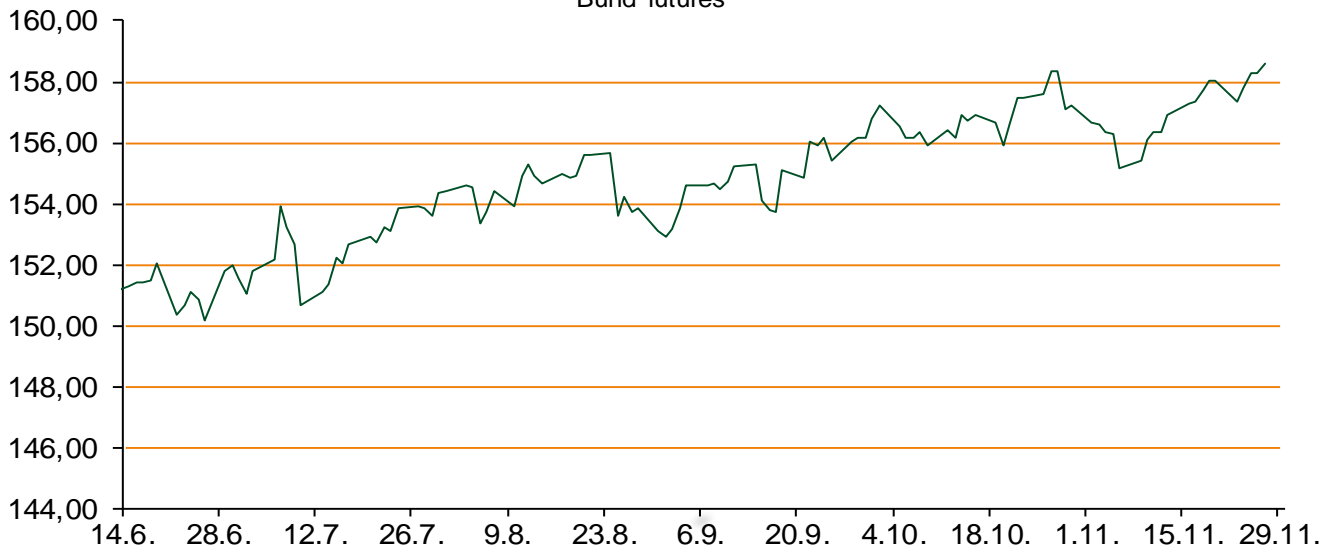
Eurobonds Rep. Hrvatske i hrvatskih kompanija

Naziv	Kupon	Dospijeće	Cijena		Prinos	
			Bid	Ask	Bid	Ask
<i>Republika Hrvatska</i>						
CROATIA USD 2017	6,250%	27.04.2017	104,20	104,70	3,12	2,76
CROATIA EUR 2018	5,875%	09.07.2018	109,20	109,70	2,19	2,00
CROATIA USD 2019	6,750%	05.11.2019	108,40	108,90	4,39	4,26
CROATIA USD 2020	6,625%	14.07.2020	108,40	108,90	4,58	4,47
CROATIA USD 2021	6,375%	24.03.2021	107,30	107,80	4,80	4,70
CROATIA EUR 2022	3,875%	30.05.2022	100,80	101,30	3,73	3,64
CROATIA USD 2023	5,5%	04.04.2023.	103,00	103,50	5,01	4,92
CROATIA USD 2024	6,000%	26.01.2024	105,95	106,45	5,10	5,02
CROATIA EUR 2025	3,000%	09.03.2025	91,60	91,90	4,11	4,07
<i>Hrvatske kompanije</i>						
AGROKOR 2020	9,125%	10.10.2020	107,50	108,50	7,01	6,74
AGROKOR 2019	9,875%	01.05.2019	106,90	107,90	7,54	7,22
ZG. HOLDING 2017	5,500%	10.07.2017	94,00	95,00	9,68	8,95
HEP USD	6,000%	09.11.2017	105,80	106,80	2,89	2,38
HEP USD	5,875%	23.10.2022	101,50	102,50	5,61	5,43

CDS Pregled

Izdavatelj	1 god	3 god	5 god
Hrvatska	138	234	297
Italija	27	68	95
Spain	26	60	83

Bund futures



Pregled dioničkog tržišta

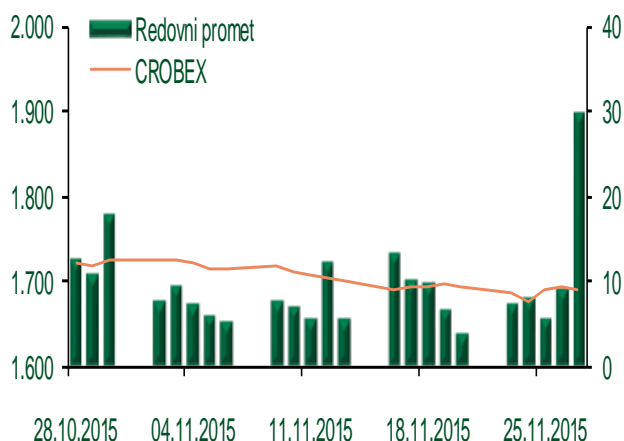
Dnevni pregled trgovanja na ZSE

Podaci za 27.11.2015.

Ukupni promet ('000 HRK)	29.976,36
Redovni promet ('000 HRK)	29.976,36
Prijavljeni promet ('000 HRK)	0,00
OTC promet ('000 HRK)	18.784,10
Vrijednost CROBEX indeksa	1.688,66
Dnevna promjena CROBEX indeksa	-0,27%
Promjena CROBEX indeksa u 2015.	-3,25%
Vrijednost CROBEX10 indeksa	998,09
Dnevna promjena CROBEX10 indeksa	-0,22%
Promjena CROBEX10 indeksa u 2015.	-0,90%

Izvor: Zagrebačka burza

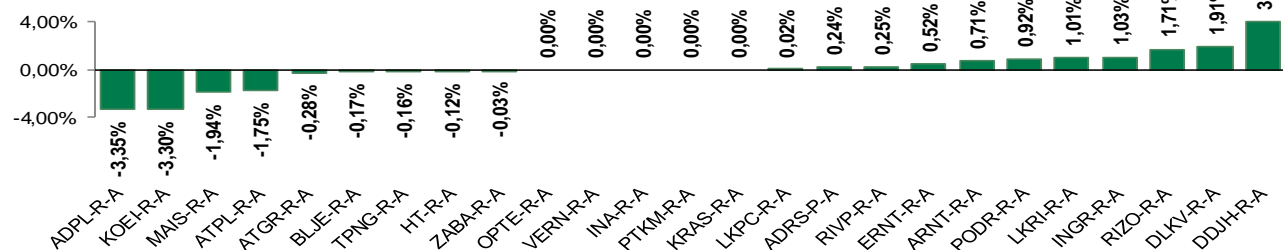
Kretanje vrijednosti CROBEX-a i redovnog prometa



Top 5 najlikvidnijih dionica na Zagrebačkoj burzi

Oznaka	Naziv društva	Zadnja cijena (HRK) na 27.11.2015.	Promjena cijene	Promjena u tekućoj godini	Promet ('000 HRK)	Tržišna kapitalizacija (mil. HRK)
KODT-R-A	Končar-D&ST d.d.	1.250,00	-2,34%	10,62%	14.400,00	121,37
KOEI-R-A	Končar elektroindustrija d.d.	675,00	-3,30%	-2,03%	9.009,37	1.736,18
RVP-R-A	VALAMAR RIVIERA dioničko društvo za tu	24,00	0,25%	20,79%	1.822,88	3.024,66
KODT-P-A	Končar-D&ST d.d.	1.150,00	0,00%	9,84%	1.738,80	35,32
ADRS-P-A	Adris Grupa d.d.	371,00	0,24%	9,12%	636,23	2.516,90

Dnevna promjena sastavnica CROBEX-a



Pregled stanja na burzama u regiji

Indeks	Vrijednost indeksa na 27.11.2015.	Dnevna promjena indeksa	Promjena indeksa u tekućoj godini
BELEX15	620,29	0,45%	-7,01%
BELEXline	1.322,88	0,41%	-1,63%
SBI TOP	703,76	0,16%	-10,23%
SASX-10	685,80	-3,73%	-4,05%
BIRS	684,94	-0,07%	-5,04%
MONEX 20	11.119,90	-0,25%	-2,08%
MBI-10	1.771,14	0,14%	-3,96%

Izvor: službene stranice burzi regije

Pregled stanja na burzama u svijetu

Indeks	Vrijednost indeksa na 27.11.2015.	Dnevna promjena indeksa	Promjena indeksa u tekućoj godini
FTSE 100	6375,15	-0,28%	-2,91%
DAX 30	11293,76	-0,24%	15,18%
CAC 40	4930,14	-0,32%	15,39%
DJIA	17798,49	-0,08%	-0,14%
NASDAQ	5127,52	+0,22%	8,27%
S&P 500	2090,11	+0,06%	1,52%
NIKKEI 225	19747,47	-0,69%	13,16%

Izvor: Bloomberg

Kontakti

Sektor poslova Riznice	treasury@pbz.hr
Direkcija prodaje	01 4891 301
Direkcija likvidnosti	01 4891 303
Direkcija trgovanja	
-Trgovanje devizama	01 4891 302
-Trgovanje vrijednosnim papirima	01 4891 304
-Trgovanje efektivom	01 4891 305
Sektor investicijskog bankarstva	brokeri@pbz.hr
Direkcija brokerskih poslova	01 4891 331

Pravne napomene:

Ovu publikaciju izdaje PRIVREDNA BANKA ZAGREB-DIONIČKO DRUŠTVO, Zagreb, Radnička cesta 50 (dalje:PBZ) i namijenjena je klijentima Grupe PBZ. Ova publikacija je načinjena samo sa svrhom informiranja i ne može se niti na koji način smatrati ponudom ili pozivom na kupnju imovine ili prava koje se u njoj spominju. Informativni karakter ove publikacije znači da ona ne može služiti kao zamjena za vlastitu prosudbu i procjenu bilo kojeg čitatelja ili primatelja ove publikacije. Informacije, mišljenja, zaključci, prognoze i projekcije koje se ovdje iznose zasnivaju se na javno dostupnim podacima u čiju se točnost PBZ pouzda, ali istu ne može jamčiti. U skladu s navedenim, svi stavovi, mišljenja, zaključci, prognoze i projekcije izneseni u ovoj publikaciji podložni su promjenama podataka kako ih objavljuju korišteni izvori. PBZ dozvoljava daljnje korištenje podataka iz ove publikacije, uz obavezno navođenje ove publikacije kao izvora. Svaka imovina koja se spominje u ovoj publikaciji i čije se kretanje komentira može, s vremena na vrijeme, biti predmet trgovanja, odnosno zauzimanja pozicije od strane PBZ-a.