

Dnevni izvještaj financijskih tržišta

16. lipanj 2016.

- Interval trgovanja u današnjem danu u okviru 7,50-7,55
- Ključni indeksi ZSE u padu
- Tržišta u iščekivanju referenduma o izlasku Velike Britanije iz EU, Banke u pripravnosti
- Pad cijena nafte na međunarodnim tržištima
- Europske burze zabilježile manji pad, američke u laganom porastu

Prealed devizna tržišta

	Spot rates	
	BID	ASK
EURUSD	1,1288	1,1290
EURCHF	1,0813	1,0818
EURGBP	0,7985	0,7986
EURJPY	117,15	117,21
GBPUSD	1,4143	1,4147
USDJPY	103,78	103,83
GOLD	1310,40	1311,20
BRENT	46,86	46,88

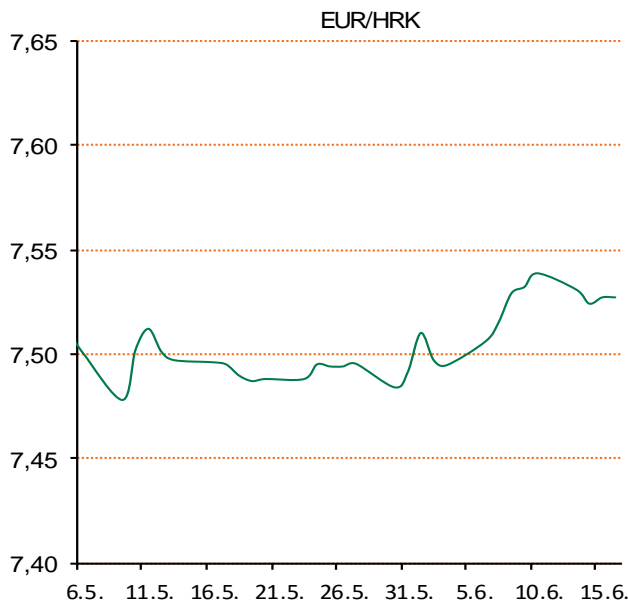
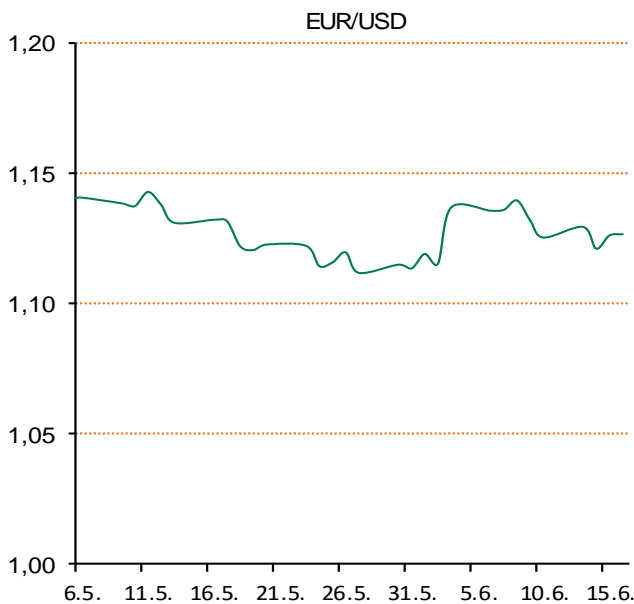
	Forward points EUR/HRK	
	BID	ASK
O/N	0	1,4
T/N	0	2,7
1W	0	10
2W	0	19
1M	0	42
3M	19	188
6M	96	439
12M	266	944

	Interest rate swap EUR	
	BID	ASK
1Y	-0,17	-0,16
2Y	-0,184	-0,174
3Y	-0,17	-0,15
4Y	-0,127	-0,113
5Y	-0,075	-0,045
7Y	0,119	0,149
9Y	0,336	0,348
10Y	0,429	0,441

	Cross-rates PBZ	
	BID	ASK
EURHRK	7,5000	7,5500
USDHRK	6,6430	6,6885
CHFHRK	6,9329	6,9823
GBPHRK	9,3914	9,4552
JPYHRK	6,3988	6,4447
AUDHRK	4,8866	4,9202
CADHRK	5,1254	5,1617
NOKHRK	0,7991	0,8049
DKKHRK	1,0087	1,0155
SEKHRK	0,8000	0,8058
HUFHRK	2,3806	2,3977
PLNHRK	1,6880	1,7005
CZKHRK	0,2768	0,2790

Srijedu smo na tržištu otvorili kotacijom EURHRK 7,520-7,525. Tijekom dana nije bilo većih kretanja, pa smo na istoj razini i završili. Ključni indeksi Zagrebačke burze trgovanje dan su zaključili padom. Crobex je umanjen za 0,24 posto, a Crobex10 za 0,20 posto. Ukupni redovni promet na ZSE pao je u odnosu na prethodni dan za 3,5 milijuna kuna te je iznosio 5,8 milijuna kuna. Najlikvidnija već peti dan zaredom je dionica HT s prometom od 2,6 milijuna kuna sa cijenom dionice od 140,51 kunu.

Velika Britanija izlazi na referendum slijedeći tjedan, a središnje banke diljem svijeta pripremaju mehanizme kojima će jamčiti normalnu opskrbu devizama u slučaju da Britanci odluče izaći iz Europske unije, zbog čega bi moglo doći do uznemirenosti na financijskim tržištima. Banke će kroz ograničeni period biti spremne razmjenjivati potencijalno neograničene količine deviza u slučaju nestašice istih zbog tržišnih poremećaja. Pretpostavka je da bi odluka o izlasku iz EU mogla paralizirati devizna tržišta čime bi se mogao usporiti i gospodarski rast ukoliko poduzeća izgube pristup inozemnim valutama potrebnim za svakodnevno poslovanje. U tom će slučaju ECB u suradnji s britanskom središnjom bankom poduprijeti financijska tržišta. U strahu od izlaska Britanije iz EU i da bi u tom slučaju EU mogla kliznuti u recesiju, čime bi potražnja za naftom bila smanjena, cijene nafte jučer su na međunarodnim tržištima kliznule prema razini od 49 dolara, a dodatni utjecaj imao je i neočekivani rast američkih zaliha sirove nafte i to za 1,2 milijuna barela. Na londonskom tržištu cijena barela pala je u odnosu na prethodno zatvaranje na razinu 49,19 dolara, dok se na američkom tržištu trgovalo po cijeni od 47,97 dolara.



Kamo za vikend: Ovaj vikend ćemo malo južnije, do Splita u kojem se održava Gourmet Street Food Festival koji, osim što spaja različite okuse svjetskih kuhinja, nudi i domaće specijalitete u neobičnim izdanjima dajući Spličanima i njihovim gostima priliku da okuse i dožive nešto novo. Ovogodišnji Gourmet festival poseban je i po novoj, atraktivnoj lokaciji. Naime, održava se u ljetnom kinu 'Bačvice' u hladovini borovih šuma s pogledom na more i neposredno nakon Festivala Mediteranskog filma. Prošlogodišnji Gourmet ostvario je 50.000 posjetitelja u 20 dana trajanja festivala, tijekom koji je predstavljeno 10 svjetskih kuhinja u suradnji s konzulatima pripadajućih država. I ove godine, za sastavljanje prigodnog menua, slaganje ponude hrane i pića te oblikovanje dodatnih zabavnih sadržaja kojima će izlagači privući posjetitelje, organizatori Gourmeta nude i mentorstvo konzulata pripadajuće države koju izlagači odluče predstavljati, kao i suradnju s učenicima ugostiteljskih škola, kojima će ovaj projekt biti i svojevrsna praksa na terenu. Split Gourmet 2016. započinje koncertom Vatre, a u najavi je i koncert splitskog pjevača s riječkom adresom, Nene Belana. U sklopu Gourmeta bit će omogućeno i javno gledanje utakmica s Europskog prvenstva u nogometu u kojima igra Hrvatska.

Pregled novčanog tržišta

Opis	Referentne kamatne stope na dan			15.06.2016	
	Libor USD	Libor CHF	Euribor	Zibor	
O/N	0,3855	-0,773	-	0,38	
1W	0,4104	-0,808	-0,364	0,47	
2W			-0,360	0,53	
1M	0,4423	-0,820	-0,353	0,61	
3M	0,6548	-0,766	-0,262	0,80	
6M	0,9339	-0,685	-0,159	0,98	
1Y	1,25325	-0,567	-0,021	1,32	

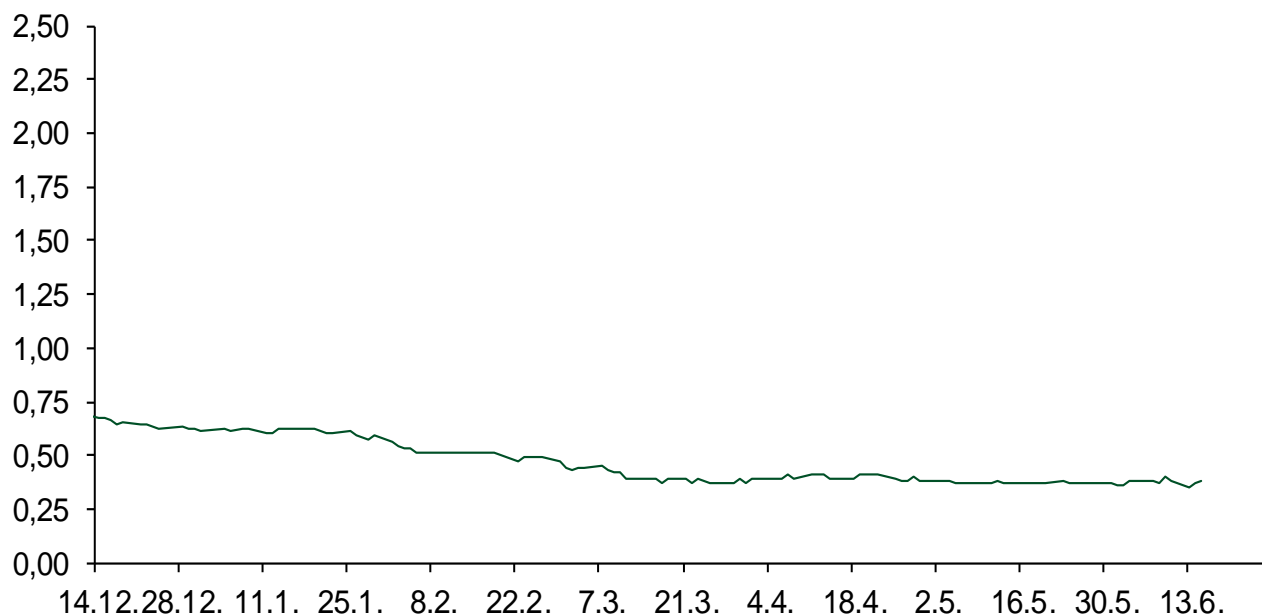
Vrijednost udjela fondova	14.06.2016
Fond	
PBZ Novčani fond	143,3134 HRK
PBZ Euro novčani	139,2590 EUR
PBZ Dollar	131,7179 USD
PBZ Short term bond	101,3499 HRK
PBZ Bond	126,8419 EUR
PBZ Conservative 10	107,1817 EUR
PBZ Flexible 30	98,9051 EUR
PBZ Global	14,1784 EUR
PBZ Equity	10,3430 EUR

Trezorski zapisi (Rezultati posljednje aukcije Mn. Financijska RH)					
Ročnost	Valuta	Prinos	Izdano (Mo)	Dat. Izdavanja	Dat. Dospjeća
91	HRK	0,40	5	03.03.2016	02.06.2016
182	HRK	0,45	1	10.03.2016	08.09.2016
364	HRK	0,95	402	09.06.2016	08.06.2017
546	EUR	1,95	1225	12.02.2015	11.08.2016
91	EUR/VK	0,20	11,00	25.02.2016	26.05.2016
364	EUR/VK	0,30	3,00	25.02.2016	23.02.2017

	Kamatni sw apovi		
	EUR BID	USD BID	CHF BID
1 Y	-0,1707	0,7330	-0,8350
2 Y	-0,1900	0,8050	-0,8560
3 Y	-0,1843	0,8720	-0,8370
4 Y	-0,1280	0,9460	-0,7910
5 Y	-0,0700	1,0240	-0,7270
6 Y	0,0100	1,1100	-0,6460
7 Y	0,1190	1,1930	-0,5590
8 Y	0,2240	1,2720	-0,4770
9 Y	0,3260	1,3440	-0,3920
10 Y	0,4190	1,4110	-0,3180

PBZ Referente kamate						
HRK	O/N	1W	1M	3M	6M	
Bid	0,00	0,00	0,10	0,30	0,50	
Ask	0,50	0,50	0,60	0,80	1,00	
EUR	O/N	1W	1M	3M	6M	
Bid	0,00	0,00	0,00	0,01	0,01	
Ask	0,20	0,20	0,30	0,41	0,51	
USD	O/N	1W	1M	3M	6M	
Bid	0,20	0,30	0,40	0,50	0,66	
Ask	0,70	0,80	0,90	1,00	1,10	

Zibor na O/N



Pregled tržišta obveznica

Obveznice Rep. Hrvatske

Naziv	Kupon	Dospijeće	Cijena		Prinos	
			Bid	Ask	Bid	Ask
<i>Euro - Val. klauzula</i>						
RHMF-O-19BA	5,375%	29.11.2019	111,30	112,00	1,96	1,76
RHMF-O-203E	6,500%	05.03.2020	116,10	116,80	1,97	1,79
RHMF-O-227E	6,500%	22.07.2022	117,80	118,50	3,25	3,14
RHMF-O-247E	5,750%	10.07.2024	115,45	116,15	3,53	3,44
<i>HRK - Kunske</i>						
RHMF-O-167A	5,750%	22.07.2016	100,40	100,50	1,02	-0,12
RHMF-O-172A	4,750%	08.02.2017	102,10	102,40	1,40	0,93
RHMF-O-17BA	6,250%	25.11.2017	106,70	107,20	1,49	1,15
RHMF-O-187A	5,250%	10.07.2018	106,80	107,30	1,86	1,62
RHMF-O-203A	6,750%	05.03.2020	115,70	116,70	2,31	2,02
RHMF-O-257A	4,500%	09.07.2025	106,30	107,30	3,68	3,54
RHMF-O-26CA	4,250%	14.12.2026	103,20	104,20	3,88	3,76

Kotacije europskih državnih obveznica dospjeća 10 godina

Izdavatelj	Cijena	Prinos
Njemačka	105,13	-0,03
Francuska	101,04	0,39
Austrija	103,82	0,37
Italija	104,93	1,45
Španjolska	103,38	1,58
Portugal	95,87	3,37
Češka	105,20	0,47
Grčka	70,16	8,20
Slovenija	133,66	1,41

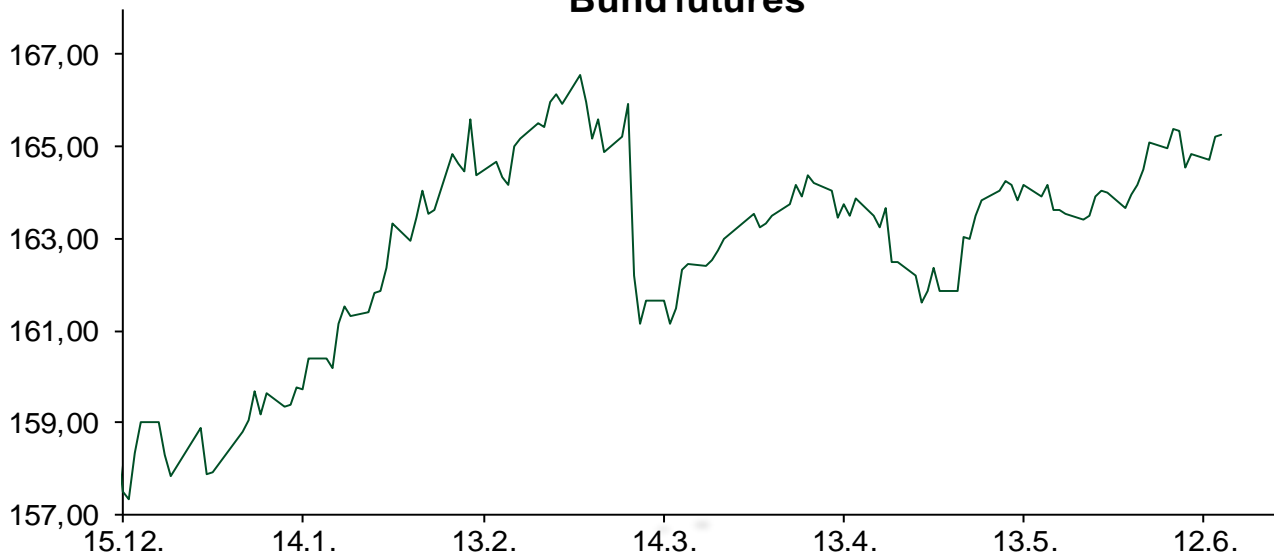
Eurobonds Rep. Hrvatske i hrvatskih kompanija

Naziv	Kupon	Dospijeće	Cijena		Prinos	
			Bid	Ask	Bid	Ask
<i>Republika Hrvatska</i>						
CROATIA USD 2017	6,250%	27.04.2017	103,30	103,60	2,30	1,95
CROATIA EUR 2018	5,875%	09.07.2018	109,20	109,50	1,30	1,16
CROATIA USD 2019	6,750%	05.11.2019	108,50	108,80	4,03	3,94
CROATIA USD 2020	6,625%	14.07.2020	108,40	108,90	4,35	4,22
CROATIA USD 2021	6,375%	24.03.2021	107,90	108,40	4,51	4,40
CROATIA EUR 2022	3,875%	30.05.2022	101,60	102,10	3,57	3,48
CROATIA USD 2023	5,5%	04.04.2023	104,00	104,50	4,80	4,72
CROATIA USD 2024	6,000%	26.01.2024	107,00	107,50	4,88	4,81
CROATIA EUR 2025	3,000%	09.03.2025	93,60	94,10	3,88	3,81
<i>Hrvatske kompanije</i>						
AGROKOR 2020	9,125%	10.10.2020	106,30	107,30	7,11	6,81
AGROKOR 2019	9,875%	01.05.2019	105,20	106,20	7,80	7,42
ZG. HOLDING 2017	5,500%	10.07.2017	99,00	100,50	6,51	4,99
HEP USD	6,000%	09.11.2017	104,80	105,80	2,45	1,74
HEP USD	5,875%	23.10.2022	104,65	105,65	5,01	4,83

CDS Pregled

Izdavatelj	1 god	3 god	5 god
Hrvatska	78	195	280
Italija	55	101	147
Spain	39	78	106

Bund futures



Pregled dioničkog tržišta

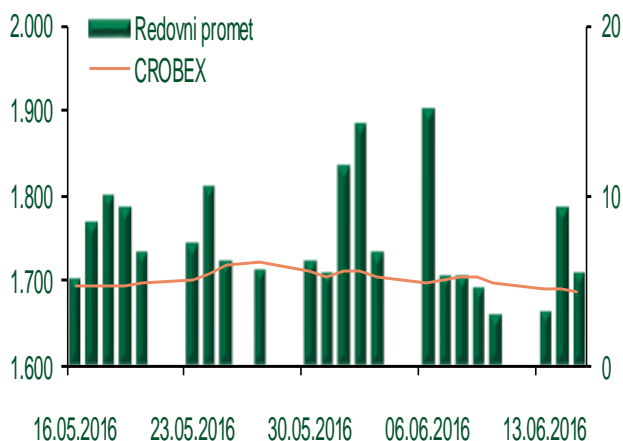
Dnevni pregled trgovanja na ZSE

Podaci za 15.06.2016.

Ukupni promet ('000 HRK)	5.457,01
Redovni promet ('000 HRK)	5.457,01
Prijavljeni promet ('000 HRK)	0,00
OTC promet ('000 HRK)	18.162,66
Vrijednost CROBEX indeksa	1.686,68
Dnevna promjena CROBEX indeksa	-0,24%
Promjena CROBEX indeksa u 2016.	-0,17%
Vrijednost CROBEX10 indeksa	984,65
Dnevna promjena CROBEX10 indeksa	-0,20%
Promjena CROBEX10 indeksa u 2016.	-0,47%

Izvor: Zagrebačka burza


Kretanje vrijednosti CROBEX-a i redovnog prometa



Top 5 najlikvidnijih dionica na Zagrebačkoj burzi

Oznaka	Naziv društva	Zadnja cijena (HRK) na 15.06.2016.	Promjena cijene	Promjena u tekućoj godini	Promet ('000 HRK)	Tržišna kapitalizacija (mil. HRK)
HT-R-A	Hrvatski Telekom d.d.	140,51	-0,06%	-2,69%	2.559,16	11.506,16
RVP-R-A	VALAMAR RIVIERA dioničko društvo za tu	24,00	0,00%	-0,29%	670,71	3.024,66
PODR-R-A	Podravka d.d.	337,00	-1,03%	0,90%	389,73	1.826,54
ATGR-R-A	Atlantic grupa d.d.	815,00	-0,37%	-2,15%	304,65	2.717,45
ADRS-P-A	Adris Grupa d.d.	390,00	0,00%	6,85%	245,70	2.645,80

Dnevna promjena sastavnica CROBEX-a



Pregled stanja na burzama u regiji

Indeks	Vrijednost indeksa na 15.06.2016.	Dnevna promjena indeksa	Promjena indeksa u tekućoj godini
BELEX15	623,78	-0,14%	-3,15%
BELEXline	1.355,03	0,04%	-1,84%
SBI TOP	685,28	0,24%	-1,55%
SASX-10	706,25	0,35%	1,03%
BIRS	591,17	-0,02%	-10,29%
MONEX 20	10.492,96	-0,75%	-13,48%
MBI-10	1.739,45	-0,39%	-5,12%

Izvor: službene stranice burzi regije

Pregled stanja na burzama u svijetu

Indeks	Vrijednost indeksa na 15.06.2016.	Dnevna promjena indeksa	Promjena indeksa u tekućoj godini
FTSE 100	5966,8	+0,73%	-4,41%
DAX 30	9606,71	+0,92%	-10,58%
CAC 40	4171,58	+1,00%	-10,04%
DJIA	17640,17	-0,20%	1,23%
NASDAQ	4834,93	-0,18%	-3,44%
S&P 500	2071,5	-0,18%	1,35%
NIKKEI 225	15429,24	-3,08%	-18,94%

Izvor: Bloomberg

Kontakti

Riznica i ALM

Prodaja rizničnih proizvoda
treasurysales@pbz.hr

01 4891 301

Riznica
treasury@pbz.hr

- Likvidnost 01 4891 303
- Trgovanje devizama 01 4891 302
- Trgovanje vrijednosnim papirima 01 4891 304
- Trgovanje efektivom 01 4891 305

Proizvodi korporativnog bankarstva

Brokerski poslovi
brokeri@pbz.hr

01 4891 331

Pravne napomene:

Ovu publikaciju izdaje PRIVREDNA BANKA ZAGREB-DIONIČKO DRUŠTVO, Zagreb, Radnička cesta 50 (dalje:PBZ) i namijenjena je klijentima Grupe PBZ. Ova publikacija je načinjena samo sa svrhom informiranja i ne može se niti na koji način smatrati ponudom ili pozivom na kupnju imovine ili prava koje se u njoj spominju. Informativni karakter ove publikacije znači da ona ne može služiti kao zamjena za vlastitu prosudbu i procjenu bilo kojeg čitatelja ili primatelja ove publikacije. Informacije, mišljenja, zaključci, prognoze i projekcije koje se ovdje iznose zasnivaju se na javno dostupnim podacima u čiju se točnost PBZ pouzdaje, ali istu ne može jamčiti. U skladu s navedenim, svi stavovi, mišljenja, zaključci, prognoze i projekcije izneseni u ovoj publikaciji podložni su promjenama podataka kako ih objavljuju korišteni izvori. PBZ dozvoljava daljnje korištenje podataka iz ove publikacije, uz obavezno navođenje ove publikacije kao izvora. Svaka imovina koja se spominje u ovoj publikaciji i čije se kretanje komentira može, s vremena na vrijeme, biti predmet trgovanja, odnosno zauzimanja pozicije od strane PBZ-a.