

Dnevni izvještaj financijskih tržišta

17. lipanj 2016.

- blaga aprecijacija kune
- CROBEX i CROBEX10 u padu
- promet na ZSE-u 9,4 miliona kuna
- jačanje jena na međunarodnom tržištu
- FED nije povećavao kamatne stope
- slabljenje funte prema jenu i dolaru
- pad cijena barela nafte
- američki indeksi u laganom porastu, Europski u laganom padu

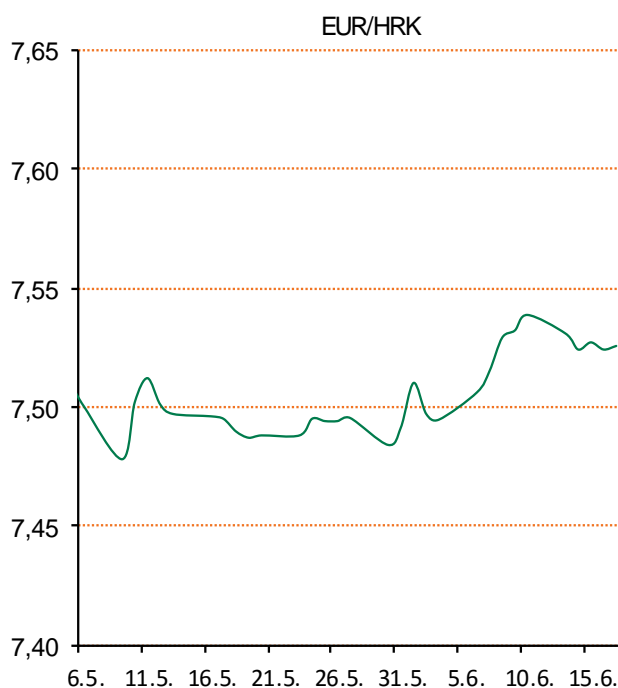
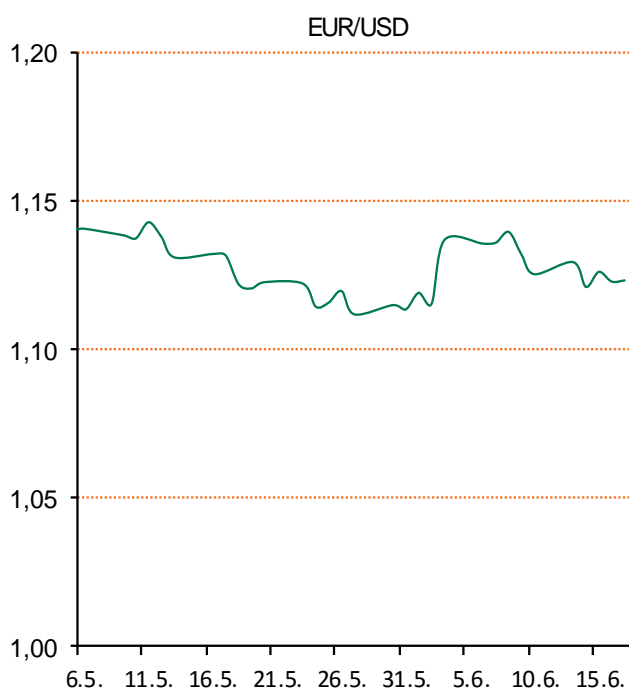
Pregled deviznog tržišta

Spot rates			Forward points EUR/HRK			Interest rate swap EUR		
	BID	ASK		BID	ASK		BID	ASK
EURUSD	1,1233	1,1235	O/N	0	4,1	1Y	-0,19	-0,14
EURCHF	1,0828	1,0833	T/N	0	1,3	2Y	-0,182	-0,177
EURGBP	0,7885	0,7891	1W	0	10	3Y	-0,179	-0,149
EURJPY	117,11	117,16	2W	0	20	4Y	-0,124	-0,118
GBPUSD	1,424	1,4243	1M	0	61	5Y	-0,051	-0,046
USDJPY	104,26	104,27	3M	19	227	7Y	0,13	0,16
GOLD	1278,80	1280,30	6M	96	516	9Y	0,3575	0,3625
BRENT	45,05	45,07	12M	266	1096	10Y	0,4525	0,4575

Cross-rates PBZ		
	BID	ASK
EURHRK	7,5000	7,5500
USDHRK	6,6756	6,7213
CHFHRK	6,9233	6,9727
GBPHRK	9,5045	9,5751
JPYHRK	6,4015	6,4469
AUDHRK	4,9248	4,9586
CADHRK	5,1600	5,1954
NOKHRK	0,7953	0,8011
DKKHRK	1,0087	1,0155
SEKHRK	0,7998	0,8056
HUFHRK	2,3843	2,4020
PLNHRK	1,6938	1,7062
CZKHRK	0,2770	0,2792

Dobar dan. U četvrtak je kuna blago aprecirala. Jučerašnji dan smo započeli tečajem EURHRK 7,525, a završili na 7,522. Ključni indeksi Zagrebačke burze su drugi dan zaredom zaključili padom. CROBEX je umanjen za 0,22%, dok je CROBEX10 pao za 0,19%. Ukupan jučerašnji promet na ZSE je iznosio 9,4 miliona kuna što je više za 3,6 miliona kuna nego dan prije. Najprometnija dionica je bila od HT-a. Današnji okvir trgovanja vidimo u okviru 7,50 – 7,55.

Jen je u četvrtak na međunarodnim tržištima ojačao više od 2% prema dolaru. To je njegova najviša razina u posljednje dvije godine. Bank of Japan se suzdržala od novih poticajnih mjera. Najniža razina USDJPY je bila 103,555 jena, no kasnije se dolar stabilizirao dosegnuvši 104 jena. EURUSD je više manje ostao nepromijenjen, na razini 1,1253 dolara. Na jučerašnjoj završenoj dvodnevnoj sjednici FED-a snižene su procjene rasta američkog gospodarstva. FED nije mijenjao kamatne stope, no dao je naznake da ih planiraju podići u dva navrata u ovoj godini. Investitori su okrenuti prema valutama JPY i CHF zbog BREXIT-a. Strah od mogućeg izlaska Britanije iz EU-a dominira tržištima. Zbog toga je funta oslabila prema dolaru i jenu. GBPJPY je dosegnuo razinu 146,40 jena, a GBPUSD je dosegnuo razinu 1,4170 dolara. Cijena nafte su u četvrtak pale na međunarodnim tržištima. Na londonskom tržištu cijena barela je bila 48,33 dolara. Na američkom tržištu barelom se trgovalo 47,39 dolara.



Flambirana gušćja jetra – jetru (100 g) prepecite sa svih strana 3-4 min., prelijte rakijom od dunje (0,05 dl) i flambirajte. Tekućinu koja ostane u tavi iskoristite kao umak. Kruške (100 g) skuhajte sa čili paprikom (1), a zatim ih propasirajte. Kruh narežite na kockice (50 g), obojite sipinim crnilom (10 g) i posušite. Iskoristite matovilac za dekoraciju.

Pregled novčanog tržišta

Opis	Referentne kamatne stope na dan			16.06.2016	
	Libor USD	Libor CHF	Euribor	Zibor	
O/N	0,385	-0,773	-	0,37	
1W	0,40995	-0,808	-0,366	0,47	
2W			-0,362	0,53	
1M	0,44605	-0,820	-0,356	0,61	
3M	0,65635	-0,769	-0,264	0,80	
6M	0,9429	-0,688	-0,160	0,98	
1Y	1,26525	-0,573	-0,026	1,30	

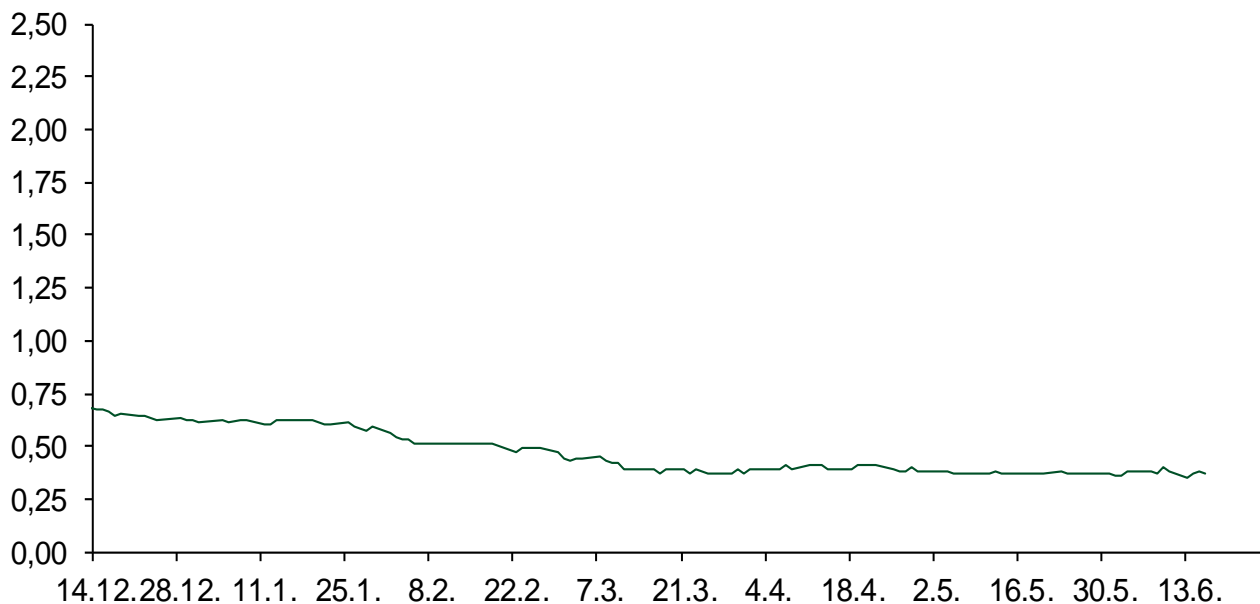
Vrijednost udjela fondova	15.06.2016
Fond	
PBZ Novčani fond	143,3145 HRK
PBZ Euro novčani	139,2603 EUR
PBZ Dollar	131,7171 USD
PBZ Short term bond	101,3127 HRK
PBZ Bond	126,7738 EUR
PBZ Conservative 10	107,1839 EUR
PBZ Flexibile 30	98,8576 EUR
PBZ Global	14,2189 EUR
PBZ Equity	10,3686 EUR

Trezorski zapisi (Rezultati posljednje aukcije Min. Financija RH)					
Ročnost	Valuta	Prinos	Izdano (Mio)	Dat. Izdanja	Dat. Dospjeća
91	HRK	0,40	5	03.03.2016	02.06.2016
182	HRK	0,45	1	10.03.2016	08.09.2016
364	HRK	0,95	402	09.06.2016	08.06.2017
546	EUR	1,95	1225	12.02.2015	11.08.2016
91	EUR/VK	0,20	11,00	25.02.2016	26.05.2016
364	EUR/VK	0,30	3,00	25.02.2016	23.02.2017

Kamatni sw apovi			
	EUR BID	USD BID	CHF BID
1 Y	-0,1800	0,7500	-0,8350
2 Y	-0,1840	0,8430	-0,8550
3 Y	-0,1700	0,9250	-0,8480
4 Y	-0,1300	1,0080	-0,7950
5 Y	-0,0600	1,0930	-0,7340
6 Y	0,0300	1,1790	-0,6560
7 Y	0,1440	1,2610	-0,5680
8 Y	0,2545	1,3370	-0,4830
9 Y	0,3580	1,4070	-0,4010
10 Y	0,4400	1,4710	-0,3360

PBZ Referente kamate						
HRK	O/N	1W	1M	3M	6M	
Bid	0,00	0,00	0,10	0,30	0,50	
Ask	0,50	0,50	0,60	0,80	1,00	
EUR	O/N	1W	1M	3M	6M	
Bid	0,00	0,00	0,00	0,01	0,01	
Ask	0,20	0,20	0,30	0,41	0,51	
USD	O/N	1W	1M	3M	6M	
Bid	0,20	0,30	0,40	0,50	0,66	
Ask	0,70	0,80	0,90	1,00	1,10	

Zibor na O/N



Pregled tržišta obveznica

Obveznice Rep. Hrvatske

Naziv	Kupon	Dospijeće	Cijena		Prinos	
			Bid	Ask	Bid	Ask
<i>Euro - Val. klauzula</i>						
RHMF-O-19BA	5,375%	29.11.2019	111,30	112,00	1,96	1,76
RHMF-O-203E	6,500%	05.03.2020	116,10	116,80	1,97	1,79
RHMF-O-227E	6,500%	22.07.2022	117,80	118,50	3,25	3,13
RHMF-O-247E	5,750%	10.07.2024	115,45	116,15	3,53	3,44
<i>HRK - Kunske</i>						
RHMF-O-167A	5,750%	22.07.2016	100,40	100,50	0,87	-0,31
RHMF-O-172A	4,750%	08.02.2017	102,10	102,40	1,38	0,91
RHMF-O-17BA	6,250%	25.11.2017	106,70	107,20	1,48	1,14
RHMF-O-187A	5,250%	10.07.2018	106,80	107,30	1,85	1,61
RHMF-O-203A	6,750%	05.03.2020	115,70	116,70	2,30	2,02
RHMF-O-257A	4,500%	09.07.2025	106,30	107,30	3,67	3,54
RHMF-O-26CA	4,250%	14.12.2026	103,20	104,20	3,88	3,76

Kotacije europskih državnih obveznica dospjeća 10 godina

Izdavatelj	Cijena	Prinos
Njemačka	104,81	0,00
Francuska	100,88	0,41
Austrija	103,43	0,41
Italija	104,91	1,45
Španjolska	103,19	1,60
Portugal	95,65	3,39
Češka	105,30	0,46
Grčka	69,72	8,28
Slovenija	133,86	1,39

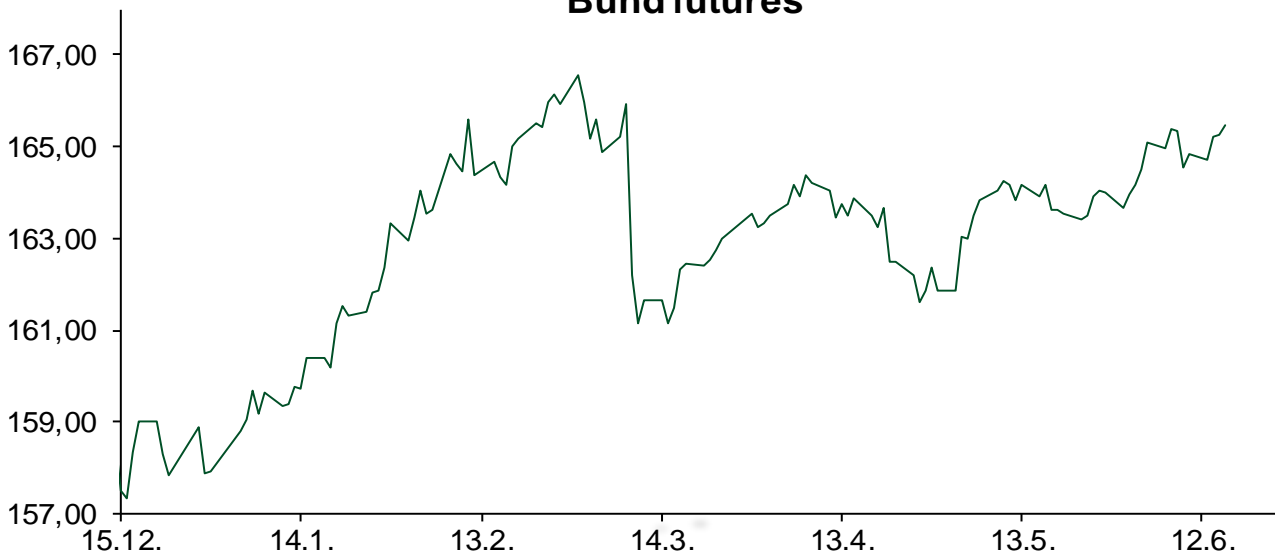
Eurobonds Rep. Hrvatske i hrvatskih kompanija

Naziv	Kupon	Dospijeće	Cijena		Prinos	
			Bid	Ask	Bid	Ask
<i>Republika Hrvatska</i>						
CROATIA USD 2017	6,250%	27.04.2017	103,25	103,55	2,35	2,00
CROATIA EUR 2018	5,875%	09.07.2018	109,15	109,45	1,31	1,17
CROATIA USD 2019	6,750%	05.11.2019	108,50	108,80	4,03	3,93
CROATIA USD 2020	6,625%	14.07.2020	108,50	109,00	4,32	4,19
CROATIA USD 2021	6,375%	24.03.2021	108,00	108,50	4,49	4,37
CROATIA EUR 2022	3,875%	30.05.2022	101,75	102,25	3,54	3,45
CROATIA USD 2023	5,5%	04.04.2023	104,15	104,65	4,78	4,69
CROATIA USD 2024	6,000%	26.01.2024	107,20	107,70	4,85	4,78
CROATIA EUR 2025	3,000%	09.03.2025	94,00	94,50	3,82	3,75
<i>Hrvatske kompanije</i>						
AGROKOR 2020	9,125%	10.10.2020	106,30	107,30	7,11	6,81
AGROKOR 2019	9,875%	01.05.2019	105,20	106,20	7,80	7,42
ZG. HOLDING 2017	5,500%	10.07.2017	99,00	100,50	6,51	4,99
HEP USD	6,000%	09.11.2017	104,80	105,80	2,44	1,73
HEP USD	5,875%	23.10.2022	104,65	105,65	5,01	4,83

CDS Pregled

Izdavatelj	1 god	3 god	5 god
Hrvatska	73	183	262
Italija	56	103	150
Spain	40	79	108

Bund futures



Pregled dioničkog tržišta

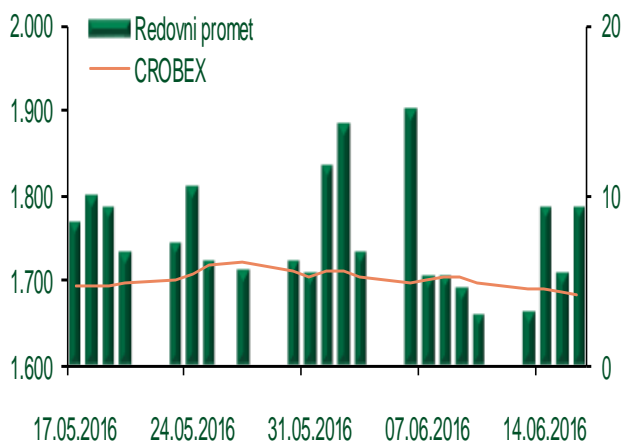
Dnevni pregled trgovanja na ZSE

Podaci za 16.06.2016.

Ukupni promet ('000 HRK)	9.235,27
Redovni promet ('000 HRK)	9.235,27
Prijavljeni promet ('000 HRK)	0,00
OTC promet ('000 HRK)	19.144,27
Vrijednost CROBEX indeksa	1.683,02
Dnevna promjena CROBEX indeksa	-0,22%
Promjena CROBEX indeksa u 2016.	-0,39%
Vrijednost CROBEX10 indeksa	982,82
Dnevna promjena CROBEX10 indeksa	-0,19%
Promjena CROBEX10 indeksa u 2016.	-0,65%

Izvor: Zagrebačka burza


Kretanje vrijednosti CROBEX-a i redovnog prometa



Top 5 najlikvidnijih dionica na Zagrebačkoj burzi

Oznaka	Naziv društva	Zadnja cijena (HRK) na 16.06.2016.	Promjena cijene	Promjena u tekućoj godini	Promet ('000 HRK)	Tržišna kapitalizacija (mil. HRK)
HT-R-A	Hrvatski Telekom d.d.	140,80	0,21%	-2,49%	3.775,04	11.529,91
RVP-R-A	VALAMAR RIVIERA dioničko društvo za tu	24,02	0,08%	-0,21%	1.813,75	3.027,18
ADRS-P-A	Adris Grupa d.d.	385,00	-1,28%	5,48%	1.422,30	2.611,88
PODR-R-A	Podravka d.d.	337,00	0,00%	0,90%	463,34	1.826,54
ADRS-R-A	Adris Grupa d.d.	500,00	-0,99%	-9,09%	371,99	4.807,95

Dnevna promjena sastavnica CROBEX-a



Pregled stanja na burzama u regiji

Indeks	Vrijednost indeksa na 16.06.2016.	Dnevna promjena indeksa	Promjena indeksa u tekućoj godini
BELEX15	622,22	-0,25%	-3,40%
BELEXline	1.352,68	-0,17%	-2,01%
SBI TOP	679,70	-0,81%	-2,36%
SASX-10	703,25	-0,42%	0,60%
BIRS	590,12	-0,18%	-10,45%
MONEX 20	10.350,06	-1,36%	-14,66%
MBI-10	1.727,88	-0,67%	-5,75%

Izvor: službene stranice burzi regije

Pregled stanja na burzama u svijetu

Indeks	Vrijednost indeksa na 16.06.2016.	Dnevna promjena indeksa	Promjena indeksa u tekućoj godini
FTSE 100	5950,48	-0,27%	-4,68%
DAX 30	9550,47	-0,59%	-11,10%
CAC 40	4153,01	-0,45%	-10,44%
DJIA	17733,1	+0,53%	1,77%
NASDAQ	4844,91	+0,21%	-3,25%
S&P 500	2077,99	+0,31%	1,67%
NIKKEI 225	15599,66	+1,07%	-18,04%

Izvor: Bloomberg

Kontakti

Riznica i ALM

Prodaja rizničnih proizvoda
treasurysales@pbz.hr

01 4891 301

Riznica
treasury@pbz.hr

- Likvidnost 01 4891 303
- Trgovanje devizama 01 4891 302
- Trgovanje vrijednosnim papirima 01 4891 304
- Trgovanje efektivom 01 4891 305

Proizvodi korporativnog bankarstva

Brokerski poslovi
brokeri@pbz.hr

01 4891 331

Pravne napomene:

Ovu publikaciju izdaje PRIVREDNA BANKA ZAGREB-DIONIČKO DRUŠTVO, Zagreb, Radnička cesta 50 (dalje:PBZ) i namijenjena je klijentima Grupe PBZ. Ova publikacija je načinjena samo sa svrhom informiranja i ne može se niti na koji način smatrati ponudom ili pozivom na kupnju imovine ili prava koje se u njoj spominju. Informativni karakter ove publikacije znači da ona ne može služiti kao zamjena za vlastitu prosudbu i procjenu bilo kojeg čitatelja ili primatelja ove publikacije. Informacije, mišljenja, zaključci, prognoze i projekcije koje se ovdje iznose zasnivaju se na javno dostupnim podacima u čiju se točnost PBZ pouzdaje, ali istu ne može jamčiti. U skladu s navedenim, svi stavovi, mišljenja, zaključci, prognoze i projekcije izneseni u ovoj publikaciji podložni su promjenama podataka kako ih objavljuju korišteni izvori. PBZ dozvoljava daljnje korištenje podataka iz ove publikacije, uz obavezno navođenje ove publikacije kao izvora. Svaka imovina koja se spominje u ovoj publikaciji i čije se kretanje komentira može, s vremena na vrijeme, biti predmet trgovanja, odnosno zauzimanja pozicije od strane PBZ-a.