

# Dnevni izvještaj financijskih tržišta

## 01.veljače 2016.

- u petak na domaćem deviznom tržištu nešto veći naglasak bio je na potražnji za devizama
- domaći valutni par dotaknuo svoj „high” od 7.663
- interval trgovanja EURHRK za danas unutar 7.63 – 7.68
- i BoJ se pridružio „klubu” centralnih banaka čija strategija zagovara primjenu negativnih kamatnih stopa
- ekonomisti ističu kako uspjeh Europe ne garantira uspjeh i u Japanu
- USDJPY se u Tokiju trgovao oko 120.94
- završetak tjedna obilježio rast svjetskih indeksa

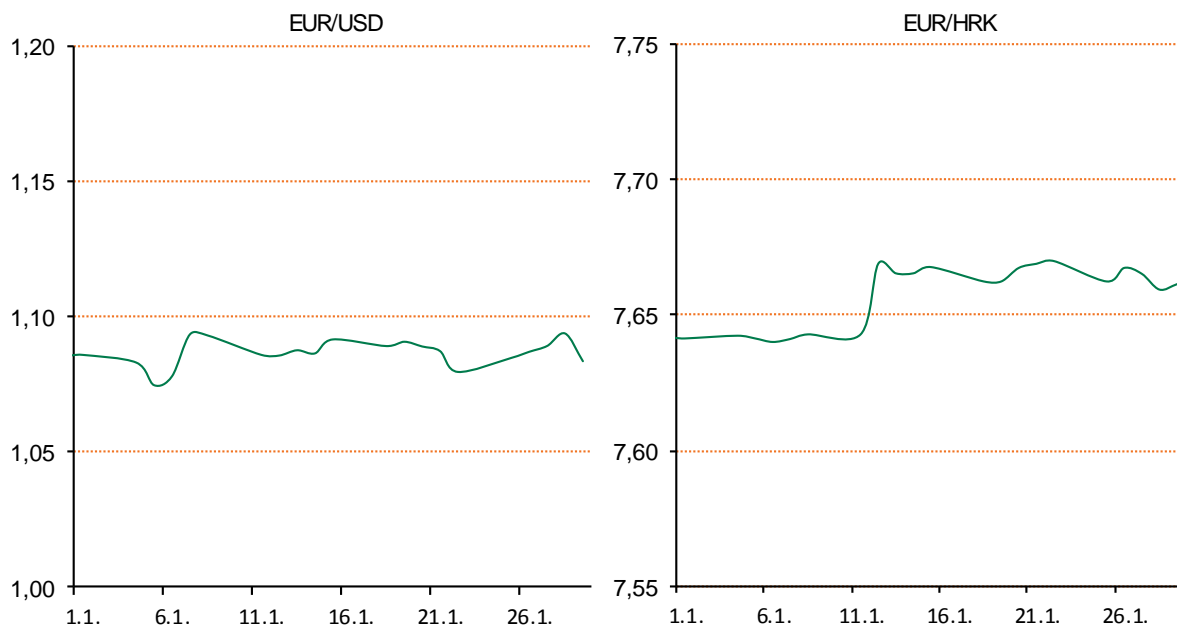
# Pregled deviznog tržišta

Spot rates			Forward points EUR/HRK			Interest rate swap EUR		
	BID	ASK		BID	ASK		BID	ASK
EURUSD	1,0851	1,0854	O/N	0	1,5	1Y	-0,1604	-0,1459
EURCHF	1,1078	1,1083	T/N	0	1,5	2Y	-0,18	-0,17
EURGBP	0,7593	0,7597	1W	0	10	3Y	-0,143	-0,113
EURJPY	131,57	131,69	2W	0	21	4Y	-0,046	-0,036
GBPUSD	1,4285	1,4291	1M	0	46	5Y	0,064	0,084
USDJPY	121,26	121,3	3M	39	213	7Y	0,317	0,326
GOLD	1121,61	1122,38	6M	118	548	9Y	0,56	0,569
BRENT	32,68	32,70	12M	232	1239	10Y	0,666	0,674

Cross-rates PBZ		
	BID	ASK
EURHRK	7,6300	7,6800
USDHRK	7,0297	7,0777
CHFHRK	6,8844	6,9327
GBPHRK	10,0434	10,1146
JPYHRK	5,7939	5,8372
AUDHRK	4,9775	5,0111
CADHRK	5,0115	5,0460
NOKHRK	0,8102	0,8158
DKKHRK	1,0224	1,0292
SEKHRK	0,8208	0,8268
HUFHRK	2,4516	2,4693
PLNHRK	1,7282	1,7407
CZKHRK	0,2821	0,2844

Dobro jutro! Guverner BoJ H. Kuroda u petak je investitore znenadio odlukom usvajanja strategije negativne kamatne stope u svrhu poticanja banka za povećanjem kreditiranja kako bi oslabio ekonomiju. Dio rezervi banaka ovim potezom je na neki način kažnjen, što ide u prilog spomenoj centralnoj banci i njezinom programu kupnje imovine, koji uključuje 80 bilijuna jena (\$666 milijardi) godišnje na kupnju državnih obveznica. Iz BoJ su jasno pokazali cilj za slabljenje JPY, podizanje cijena uvoza roba i poticanje inflacije. Međutim, ekonomisti kažu kako ćemo dugoročno tek vidjeti rezultate politike negativnih stopa tj. njezin učinak na gospodarstvo, naglašavajući kako uspjeh u Europi ne znači u isto vrijeme i uspjeh za Japan. U brojkama je japanski jen izgubio na svojoj vrijednosti, iako ne onoliko koliko je pao u travnju 2013. g., kada je Kuroda započeo svoju kampanju. USDJPY se u Tokiju trgovao oko 120.94. Slijedeći termin zasjedanja BoJ je zakazan je za 14. i 15.3. Zahvaljujući oporavku cijena nafte i novim poticajnim mjerama BoJ, na inozemnim burzama u prethodnom tjednu cijene dionica su porasle drugi tjedan za redom. U plusu su se našle i cijene dionica na europskim burzama.

Nešto naglašenija potražnja za devizama odvela je domaći valutni par na nešto više razine trgovanja - njegov "high" u petak je dotaknuo 7.663, sa početnih u danu 7.658. Prema završetku trgovanja zadnji radni dan u prošlom tjednu, zaključna cijena doživjela je blažu korekciju, te se tečaj zaustavio na konačnih 7.66. Interval trgovanja EURHRK u tekućem danu vidimo u okviru 7.63 - 7.68.



Noviteti u svijetu tehnologije: HP je u suradnji s američkim dizajnerom Isaacom Mizrahijem izradio luksuzni pametni sat za žene. Sat uskoro dolazi u prodaju pod punim nazivom Isaac Mizrahi Smartwatch i koštat će 249,99 američkih dolara. Da ne bi bio odveć običan, HP, odnosno Mizrahi je sat dodatno ukrasio i sa Swarovski kristalima. Sat je okruglog dizajna, voodootporan, promjera 42 milimetara i moći će se nabaviti u srebrnoj te zlatnoj izvedbi. Zaslone je u osjetljiv na dodir i može prikazati tek osnovne informacije s vašeg smartphona –dolazne pozive, dolazne poruke, obavijesti vezano uz email, društvene mreže i kalendar te broj prijedanih koraka.

# Pregled novčanog tržišta

Opis	Referentne kamatne stope na dan			31.01.2016	
	Libor USD	Libor CHF	Euribor	Zibor	
O/N	0,3674	-0,769	-	0,59	
1W	0,39385	-0,811	-0,264	0,61	
2W			-0,251	0,70	
1M	0,425	-0,789	-0,229	0,83	
3M	0,6126	-0,757	-0,162	0,97	
6M	0,86025	-0,693	-0,089	1,25	
1Y	1,13975	-0,623	0,015	1,65	

Vrijednost udjela fondova	28.01.2016
Fond	
PBZ Novčani fond	143,1072 HRK
PBZ Euro novčani	139,1338 EUR
PBZ Dollar	131,2506 USD
PBZ Short term bond	100,4674 HRK
PBZ Bond	124,3126 EUR
PBZ Conservative 10	104,9619 EUR
PBZ Flexibile 30	97,6596 EUR
PBZ Global	13,7141 EUR
PBZ Equity	9,6802 EUR

Trezorski zapisi (Rezultati posljednje aukcije Min. Financija RH)					
Ročnost	Valuta	Prinos	Izdano (Mio)	Dat. Izdanja	Dat. Dospijeća
91	HRK	0,43	100	10.12.2015	10.03.2016
182	HRK	0,55	100	10.12.2015	08.12.2016
364	HRK	1,35	668	28.01.2016	26.01.2017
546	EUR	1,95	1225	12.02.2015	11.08.2016
91	EUR/VK	0,20	11,00	26.11.2015	25.02.2015
364	EUR/VK	0,40	2,00	26.01.2016	26.01.2017

	Kamatni sw apovi		
	EUR BID	USD BID	CHF BID
1 Y	-0,1741	-	-
2 Y	-0,1810	0,8480	-0,7750
3 Y	-0,1400	1,0040	-0,7370
4 Y	-0,0430	1,1500	-0,6410
5 Y	0,0660	1,2860	-0,5310
6 Y	0,1870	1,4130	-0,4080
7 Y	0,3090	1,5280	-0,2970
8 Y	0,4250	1,6290	-0,1940
9 Y	0,5500	1,7150	-0,1050
10 Y	0,6418	1,7910	-0,0340

PBZ Referente kamate na HRK					
	O/N	1W	2W	1M	3M
Bid	0,0000	0,0000	0,0000	0,1000	0,3000
Ask	0,5000	0,5000	0,5000	0,6000	0,8000

Zibor na O/N



# Pregled tržišta obveznica

## Obveznice Rep. Hrvatske

Naziv	Kupon	Dospijeće	Cijena		Prinos	
			Bid	Ask	Bid	Ask
<i>Euro - Val. klauzula</i>						
RHMF-O-19BA	5,375%	29.11.2019	110,40	110,90	2,50	2,37
RHMF-O-203E	6,500%	05.03.2020	115,30	116,00	2,53	2,36
RHMF-O-227E	6,500%	22.07.2022	117,40	118,10	3,47	3,36
RHMF-O-247E	5,750%	10.07.2024	113,65	114,35	3,84	3,75
<i>HRK - Kunske</i>						
RHMF-O-167A	5,750%	22.07.2016	102,15	102,65	1,09	0,04
RHMF-O-172A	4,750%	08.02.2017	103,05	103,55	1,69	1,21
RHMF-O-17BA	6,250%	25.11.2017	107,25	107,75	2,13	1,86
RHMF-O-187A	5,250%	10.07.2018	106,70	107,70	2,40	1,99
RHMF-O-203A	6,750%	05.03.2020	114,60	115,60	2,93	2,66
RHMF-O-257A	4,500%	09.07.2025	104,60	105,60	3,91	3,78
RHMF-O-26CA	4,250%	14.12.2026	101,45	102,45	4,08	3,97

## Kotacije europskih državnih obveznica dospjeća 10 godina

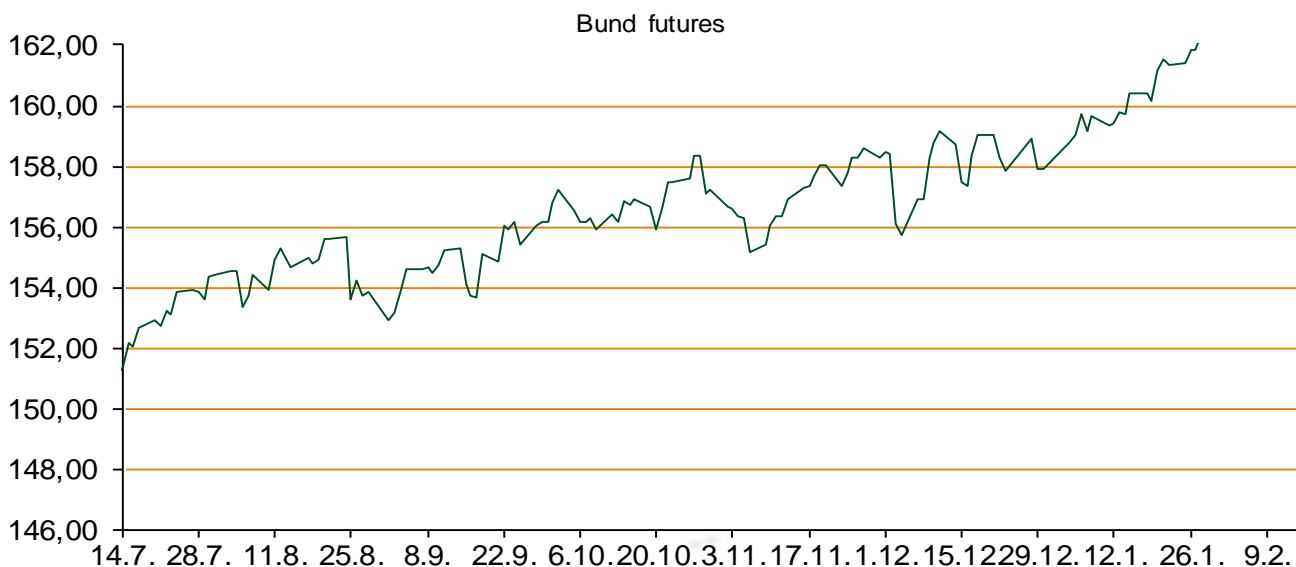
Izdavatelj	Cijena	Prinos
Njemačka	101,79	0,32
Francuska	103,53	0,63
Austrija	105,94	0,57
Italija	105,58	1,39
Španjolska	105,86	1,50
Portugal	101,88	2,65
Češka	103,30	0,67
Grčka	63,83	9,69
Slovenija	133,14	1,57

## Eurobonds Rep. Hrvatske i hrvatskih kompanija

Naziv	Kupon	Dospijeće	Cijena		Prinos	
			Bid	Ask	Bid	Ask
<i>Republika Hrvatska</i>						
CROATIA USD 2017	6,250%	27.04.2017	103,95	104,45	2,94	2,54
CROATIA EUR 2018	5,875%	09.07.2018	109,30	109,80	1,91	1,71
CROATIA USD 2019	6,750%	05.11.2019	108,60	109,10	4,24	4,10
CROATIA USD 2020	6,625%	14.07.2020	108,85	109,85	4,41	4,17
CROATIA USD 2021	6,375%	24.03.2021	108,25	109,25	4,55	4,34
CROATIA EUR 2022	3,875%	30.05.2022	101,75	102,75	3,56	3,38
CROATIA USD 2023	5,5%	04.04.2023.	104,20	105,20	4,80	4,64
CROATIA USD 2024	6,000%	26.01.2024	107,40	108,40	4,87	4,72
CROATIA EUR 2025	3,000%	09.03.2025	92,80	93,30	3,96	3,89
<i>Hrvatske kompanije</i>						
AGROKOR 2020	9,125%	10.10.2020	106,00	107,00	7,36	7,08
AGROKOR 2019	9,875%	01.05.2019	106,20	107,20	7,67	7,33
ZG. HOLDING 2017	5,500%	10.07.2017	94,00	95,00	10,17	9,35
HEP USD	6,000%	09.11.2017	105,00	106,00	3,06	2,49
HEP USD	5,875%	23.10.2022	101,25	102,25	5,65	5,47

## CDS Pregled

Izdavatelj	1 god	3 god	5 god
Hrvatska	138	232	292
Italija	41	83	115
Spain	29	63	92



# Pregled dioničkog tržišta

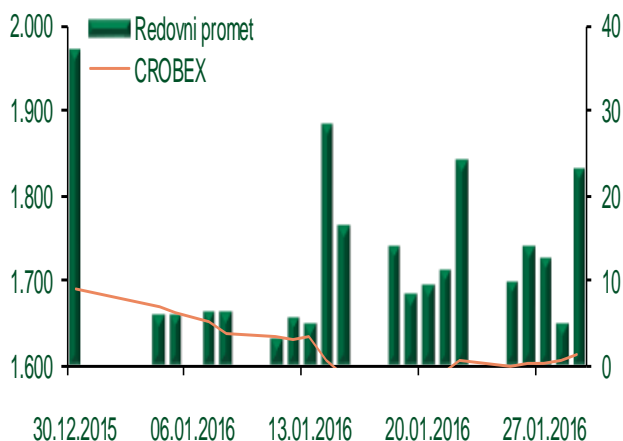
## Dnevni pregled trgovanja na ZSE

Podaci za 29.01.2016.

Ukupni promet ('000 HRK)	34.918,61
Redovni promet ('000 HRK)	23.055,94
Prijavljeni promet ('000 HRK)	11.862,67
OTC promet ('000 HRK)	259.299,16
<b>Vrijednost CROBEX indeksa</b>	<b>1.612,19</b>
Dnevna promjena CROBEX indeksa	0,52%
Promjena CROBEX indeksa u 2016.	-4,58%
<b>Vrijednost CROBEX10 indeksa</b>	<b>940,71</b>
Dnevna promjena CROBEX10 indeksa	0,29%
Promjena CROBEX10 indeksa u 2016.	-4,91%

Izvor: Zagrebačka burza


## Kretanje vrijednosti CROBEX-a i redovnog prometa



## Top 5 najlikvidnijih dionica na Zagrebačkoj burzi

Oznaka	Naziv društva	Zadnja cijena (HRK) na 29.01.2016.	Promjena cijene	Promjena u tekućoj godini	Promet ('000 HRK)	Tržišna kapitalizacija (mil. HRK)
PODR-R-A	Podravka d.d.	319,00	0,27%	-4,49%	664,09	1.728,98
DDJH-R-A	Đuro Đaković Holding d.d.	33,11	0,42%	23,13%	552,30	107,18
LKRI-R-A	Luka Rijeka d.d.	41,99	4,98%	-5,64%	519,64	251,12
LEDO-R-A	Ledo d.d.	8.900,00	-0,67%	-1,48%	338,20	1.959,51
RVP-R-A	VALAMAR RIVIERA dioničko društvo za tu	22,85	0,00%	-5,07%	273,79	2.879,73

## Dnevna promjena sastavnica CROBEX-a



## Pregled stanja na burzama u regiji

Indeks	Vrijednost indeksa na 31.01.2016.	Dnevna promjena indeksa	Promjena indeksa u tekućoj godini
BELEX15	601,64	1,64%	-6,59%
BELEXline	1.313,73	0,88%	-4,83%
SBI TOP	688,77	0,73%	-1,05%
SASX-10	682,91	0,00%	-2,31%
BIRS	651,19	-0,88%	-1,18%
MONEX 20	11.961,31	-0,06%	-1,37%
MBI-10	1.834,08	0,00%	0,04%

Izvor: službene stranice burzi regije

## Pregled stanja na burzama u svijetu

Indeks	Vrijednost indeksa na 31.01.2016.	Dnevna promjena indeksa	Promjena indeksa u tekućoj godini
FTSE 100	6083,79	+2,56%	-2,54%
DAX 30	9798,11	+1,64%	-8,80%
CAC 40	4417,02	+2,19%	-4,75%
DJIA	16466,3	+2,47%	-5,50%
NASDAQ	4613,95	+2,38%	-7,86%
S&P 500	1940,24	+2,48%	-5,07%
NIKKEI 225	17865,23	+1,98%	-6,14%

Izvor: Bloomberg

# Kontakti

Riznica i upravljanje aktivom i pasivom  
[treasury@pbz.hr](mailto:treasury@pbz.hr)

-Izvršenje naloga klijenata	01 4891 301
-Likvidnost	01 4891 303
-Trgovanje devizama	01 4891 302
-Trgovanje vrijednosnim papirima	01 4891 304
-Trgovanje efektivom	01 4891 305

Sektor investicijskog bankarstva

[brokeri@pbz.hr](mailto:brokeri@pbz.hr)

Direkcija brokerskih poslova

01 4891 331

## Pravne napomene:

Ovu publikaciju izdaje PRIVREDNA BANKA ZAGREB-DIONIČKO DRUŠTVO, Zagreb, Radnička cesta 50 (dalje:PBZ) i namijenjena je klijentima Grupe PBZ. Ova publikacija je načinjena samo sa svrhom informiranja i ne može se niti na koji način smatrati ponudom ili pozivom na kupnju imovine ili prava koje se u njoj spominju. Informativni karakter ove publikacije znači da ona ne može služiti kao zamjena za vlastitu prosudbu i procjenu bilo kojeg čitatelja ili primatelja ove publikacije. Informacije, mišljenja, zaključci, prognoze i projekcije koje se ovdje iznose zasnivaju se na javno dostupnim podacima u čiju se točnost PBZ pouzdaje, ali istu ne može jamčiti. U skladu s navedenim, svi stavovi, mišljenja, zaključci, prognoze i projekcije izneseni u ovoj publikaciji podložni su promjenama podataka kako ih objavljuju korišteni izvori. PBZ dozvoljava daljnje korištenje podataka iz ove publikacije, uz obavezno navođenje ove publikacije kao izvora. Svaka imovina koja se spominje u ovoj publikaciji i čije se kretanje komentira može, s vremena na vrijeme, biti predmet trgovanja, odnosno zauzimanja pozicije od strane PBZ-a.