

Dnevni izvještaj financijskih tržišta

01.ožujak 2016.

- Interval trgovanja u današnjem danu u okviru 7,60-7,65
- Slaba likvidnost na domaćem tržištu
- Ključni indeksi ZSE u blagom minusu
- Japanski jen snažno ojačao na međunarodnim tržištima
- Cijene nafte se stabilizirale
- Zabrinutost ulagača i dalje prisutna
- Europski indeksi bez većih pomaka, SAD u crvenom

Pregled deviznog tržišta

Spot rates

BID ASK

EURUSD	1,0874	1,0876
EURCHF	1,0860	1,0865
EURGBP	0,7790	0,7793
EURJPY	122,82	122,87
GBPUSD	1,3954	1,3958
USDJPY	112,94	112,95
GOLD	1240,46	1241,23
BRENT	36,06	36,08

Forward points EUR/HRK

BID ASK

O/N	0	1,2
T/N	0	1,2
1W	0	8
2W	0	16
1M	0	36
3M	0	145
6M	19	331
12M	269	867

Interest rate swap EUR

BID ASK

1Y	-0,187	-0,181
2Y	-0,218	-0,198
3Y	-0,184	-0,172
4Y	-0,113	-0,101
5Y	-0,034	-0,004
7Y	0,185	0,215
9Y	0,419	0,429
10Y	0,506	0,536

Cross-rates PBZ

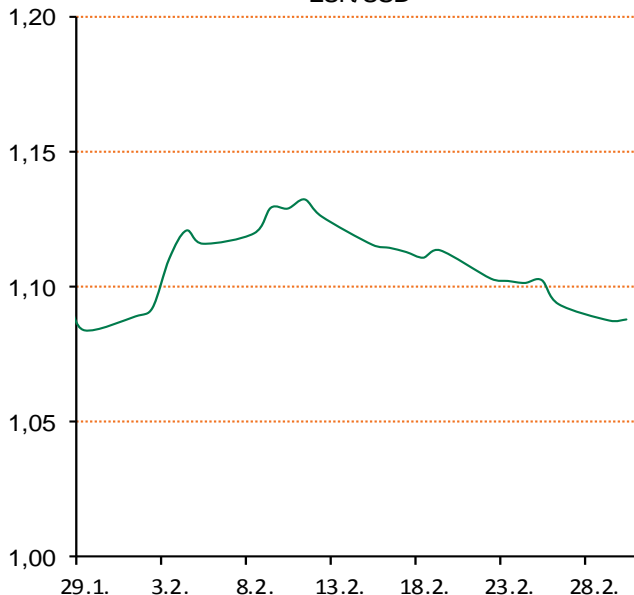
BID ASK

EURHRK	7,6000	7,6500
USDHRK	6,9879	7,0351
CHFHRK	6,9949	7,0442
GBPHRK	9,7523	9,8203
JPYHRK	6,1854	6,2286
AUDHRK	5,0178	5,0518
CADHRK	5,1761	5,2119
NOKHRK	0,8059	0,8117
DKKHRK	1,0188	1,0256
SEKHRK	0,8134	0,8192
HUFHRK	2,4538	2,4740
PLNHRK	1,7514	1,7641
CZKHRK	0,2810	0,2831

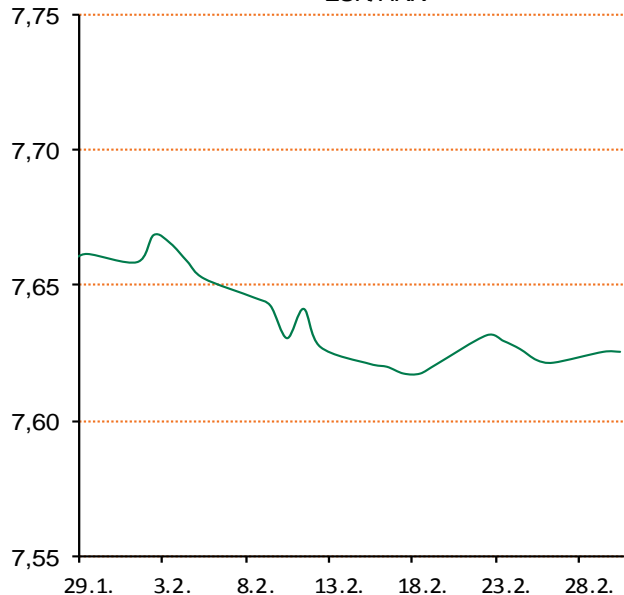
Jučerašnji dan otvorili smo kotacijom EURHRK 7,619-7,624, a zatvorili na 7,624-7,629. Dan je protekao mimo, bez većih oscilacija. Na Zagrebačkoj burzi aktivnost investitora bila je slaba, a Crobexi su bili u blagom minusu. Crobex indeks bio je u minusu 0,15 posto, a Crobex10 0,27 posto sredinom dana. Na domaćem tržištu likvidnost je i dalje slaba, a ulagači prate zbivanja na inozemnim burzama.

Tečaj jena je u ponedjeljak snažno ojačao prema dolaru na međunarodnim deviznim tržištima nakon što na sastanku G20 (ministri financija i guverneri središnjih banaka 20 industrijski najrazvijenijih gospodarstava svijeta) u Šangaju nisu iznesene konkretne mjere koje bi ublažile zabrinutost ulagača u pogledu rasta globalnog gospodarstva. U takvim okolnostima, jen je ojačao skoro jedan posto prema dolaru pa se trgovalo po 113,05 jena. Slično je bilo i u odnosu na euro, pa se trgovalo po 123,47 jena. Tečaj eura prema dolaru ostao je stabilan u odnosu na zadnje zatvaranje, na 1,0927 dolara. Britanska funta pala je ponovno ispod 1,39 dolara, a u fokusu je bio i švicarski franak koji je oslabio prema euru na 1,0909 franaka, zbog nagađanja da bi švicarske monetarne vlasti mogle dodatno sniziti kamatnu stopu velikim institucijama za pologe u francima u negativno područje. Cijene nafte jučer su se stabilizirale iznad razine od 35 dolara, pa se na londonskom tržištu trgovalo po 35,54 dolara. Na cjelokupnu situaciju utječu i ponovne špekulacije o povećanju kamata u SAD-u nakon objavljenih izvještaja prošli tjedan koji pokazuju snažan porast potrošnje u siječnju, te najveći rast inflacije u posljednje četiri godine.

EUR/USD



EUR/HRK



Knjiga: Alkemičar, očaravajući roman Paula Coelho nadahnuo je milijune ljudi širom svijeta. Ova divna priča, istovremeno jednostavna i prepuna životnih poruka i mudrosti, govori o mladom andaluzijskom pastiru Santiagu koji iz svojega doma u Španjolskoj odlazi u egipatsku pustinju u potrazi za blagom skrivenim u piramidama. Putem, on sreće Ciganku, čovjeka koji sebe naziva kraljem i alkemičara, a oni ga upućuju kojim smjerom treba krenuti u potragu. Putovanje koje počinje kao potraga za svjetovnim dobrima tako se pretvara u otkrivanje unutarnjeg blaga. Ova dragocjena i poticajna priča o mladiću Santiagu svjedoči o tome koliko je važno slušati svoje srce i vjerovati u snove jer oni mogu preobraziti naš život.

Pregled novčanog tržišta

Opis	Referentne kamatne stope na dan			29.02.2016	
	Libor USD	Libor CHF	Euribor	Zibor	
O/N	0,3745	-0,776	-	0,47	
1W	0,39745	-0,819	-0,269	0,51	
2W			-0,262	0,58	
1M	0,4385	-0,829	-0,265	0,69	
3M	0,6351	-0,807	-0,205	0,84	
6M	0,88065	-0,767	-0,134	1,10	
1Y	1,161	-0,685	-0,024	1,50	

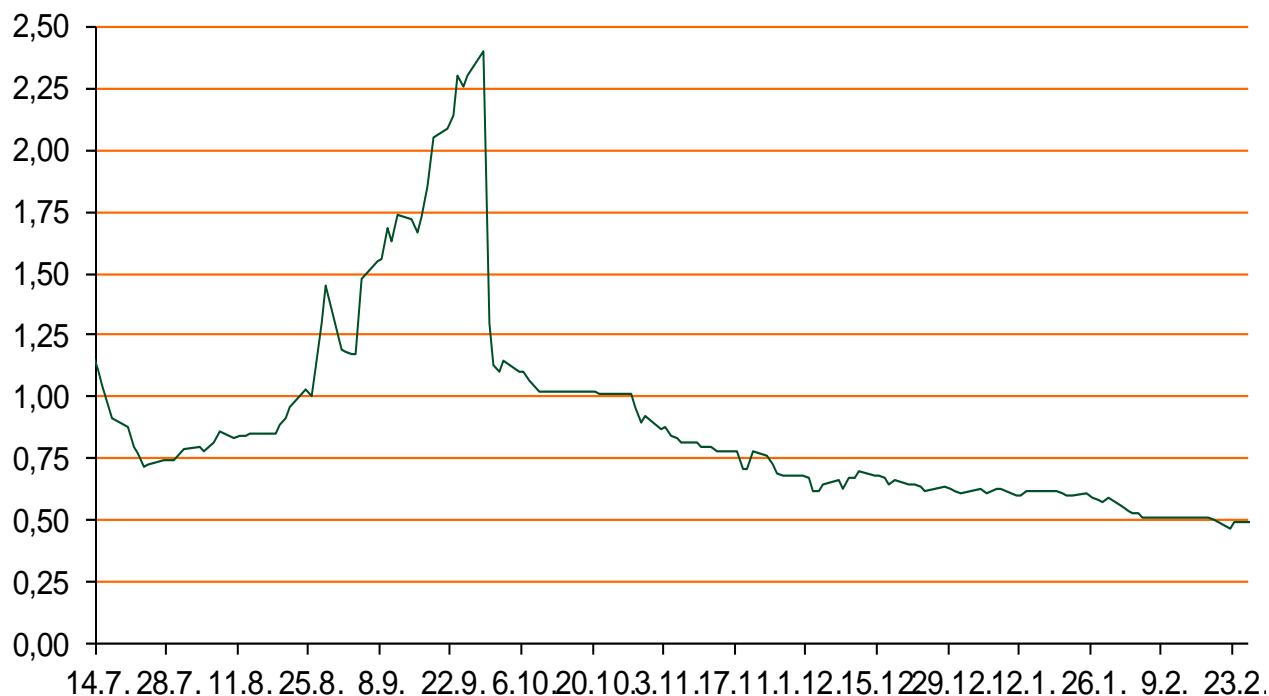
Vrijednost udjela fondova	26.02.2016
Fond	
PBZ Novčani fond	143,1546 HRK
PBZ Euro novčani	139,1644 EUR
PBZ Dollar	131,3863 USD
PBZ Short term bond	101,0109 HRK
PBZ Bond	125,0965 EUR
PBZ Conservative 10	105,6202 EUR
PBZ Flexibile 30	97,4297 EUR
PBZ Global	13,8595 EUR
PBZ Equity	9,8053 EUR

Trezorski zapisi (Rezultati posljednje aukcije Min. Financija RH)					
Ročnost	Valuta	Prinos	Izdano (Mio)	Dat. Izdanja	Dat. Dospijeća
91	HRK	0,40	10	25.02.2016	26.05.2016
182	HRK	0,50	5	25.02.2016	25.08.2016
364	HRK	1,13	1273	25.02.2016	23.02.2017
546	EUR	1,95	1225	12.02.2015	11.08.2016
91	EUR/VK	0,20	11,00	25.02.2016	26.05.2016
364	EUR/VK	0,30	3,00	25.02.2016	23.02.2017

	Kamatni sw apovi		
	EUR BID	USD BID	CHF BID
1 Y	-0,1920	-	-
2 Y	-0,2170	0,8390	-0,9320
3 Y	-0,1930	0,9330	-0,8840
4 Y	-0,1225	1,0360	-0,8030
5 Y	-0,0400	1,1380	-0,7020
6 Y	0,0675	1,2410	-0,5930
7 Y	0,1825	1,3370	-0,4870
8 Y	0,2975	1,4240	-0,3880
9 Y	0,4050	1,5020	-0,2970
10 Y	0,5025	1,5730	-0,2160

	PBZ Referente kamate na HRK				
	O/N	1W	2W	1M	3M
Bid	0,0000	0,0000	0,0000	0,1000	0,3000
Ask	0,5000	0,5000	0,5000	0,6000	0,8000

Zibor na O/N



Pregled tržišta obveznica

Obveznice Rep. Hrvatske

Naziv	Kupon	Dospijeće	Cijena		Prinos	
			Bid	Ask	Bid	Ask
<i>Euro - Val. klauzula</i>						
RHMF-O-19BA	5,375%	29.11.2019	110,60	111,60	2,39	2,13
RHMF-O-203E	6,500%	05.03.2020	115,70	116,40	2,37	2,20
RHMF-O-227E	6,500%	22.07.2022	117,65	118,35	3,40	3,29
RHMF-O-247E	5,750%	10.07.2024	114,40	115,10	3,73	3,64
<i>HRK - Kunske</i>						
RHMF-O-167A	5,750%	22.07.2016	101,90	102,40	0,79	-0,48
RHMF-O-172A	4,750%	08.02.2017	103,00	103,50	1,49	0,97
RHMF-O-17BA	6,250%	25.11.2017	107,70	108,20	1,70	1,42
RHMF-O-187A	5,250%	10.07.2018	107,45	108,45	1,99	1,57
RHMF-O-203A	6,750%	05.03.2020	116,40	117,40	2,43	2,16
RHMF-O-257A	4,500%	09.07.2025	105,90	106,90	3,75	3,61
RHMF-O-26CA	4,250%	14.12.2026	102,70	103,70	3,94	3,82

Kotacije europskih državnih obveznica dospjeća 10 godina

Izdavatelj	Cijena	Prinos
Njemačka	103,74	0,12
Francuska	104,88	0,49
Austrija	107,49	0,41
Italija	105,39	1,41
Španjolska	105,66	1,52
Portugal	100,22	2,85
Češka	105,78	0,43
Grčka	60,87	10,43
Slovenija	132,32	1,62

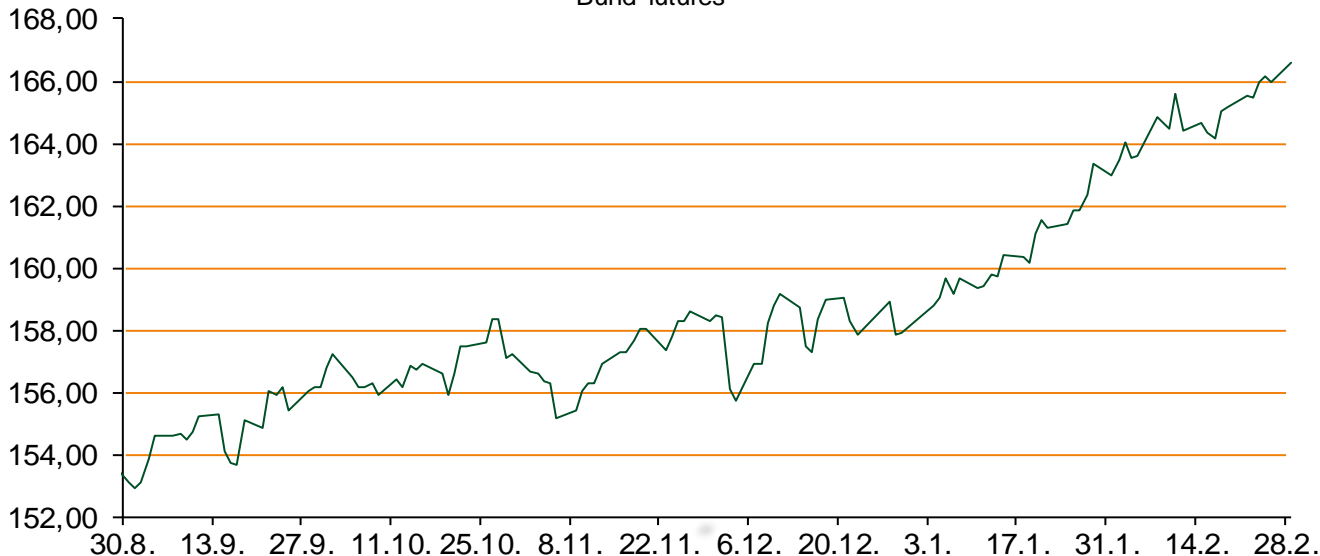
Eurobonds Rep. Hrvatske i hrvatskih kompanija

Naziv	Kupon	Dospijeće	Cijena		Prinos	
			Bid	Ask	Bid	Ask
<i>Republika Hrvatska</i>						
CROATIA USD 2017	6,250%	27.04.2017	104,00	104,50	2,68	2,25
CROATIA EUR 2018	5,875%	09.07.2018	109,50	110,00	1,71	1,50
CROATIA USD 2019	6,750%	05.11.2019	108,60	109,10	4,20	4,05
CROATIA USD 2020	6,625%	14.07.2020	108,55	109,55	4,45	4,20
CROATIA USD 2021	6,375%	24.03.2021	108,10	109,10	4,56	4,35
CROATIA EUR 2022	3,875%	30.05.2022	101,65	102,65	3,57	3,39
CROATIA USD 2023	5,5%	04.04.2023.	104,00	105,00	4,83	4,66
CROATIA USD 2024	6,000%	26.01.2024	107,25	108,25	4,88	4,73
CROATIA EUR 2025	3,000%	09.03.2025	92,90	93,40	3,95	3,88
<i>Hrvatske kompanije</i>						
AGROKOR 2020	9,125%	10.10.2020	105,40	106,40	7,50	7,21
AGROKOR 2019	9,875%	01.05.2019	105,50	106,50	7,87	7,52
ZG. HOLDING 2017	5,500%	10.07.2017	94,60	95,60	9,92	9,06
HEP USD	6,000%	09.11.2017	105,10	106,10	2,87	2,28
HEP USD	5,875%	23.10.2022	102,00	103,00	5,51	5,33

CDS Pregled

Izdavatelj	1 god	3 god	5 god
Hrvatska	135	227	287
Italija	67	110	142
Spain	46	80	111

Bund futures



Pregled dioničkog tržišta

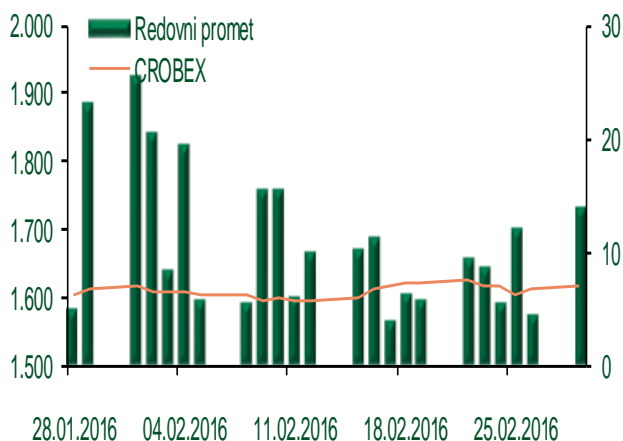
Dnevni pregled trgovanja na ZSE

Podaci za 29.02.2016.

Ukupni promet ('000 HRK)	63.476,50
Redovni promet ('000 HRK)	13.900,93
Prijavljeni promet ('000 HRK)	49.575,56
OTC promet ('000 HRK)	151.342,22
Vrijednost CROBEX indeksa	1.614,28
Dnevna promjena CROBEX indeksa	0,07%
Promjena CROBEX indeksa u 2016.	-4,46%
Vrijednost CROBEX10 indeksa	946,39
Dnevna promjena CROBEX10 indeksa	-0,14%
Promjena CROBEX10 indeksa u 2016.	-4,34%

Izvor: Zagrebačka burza

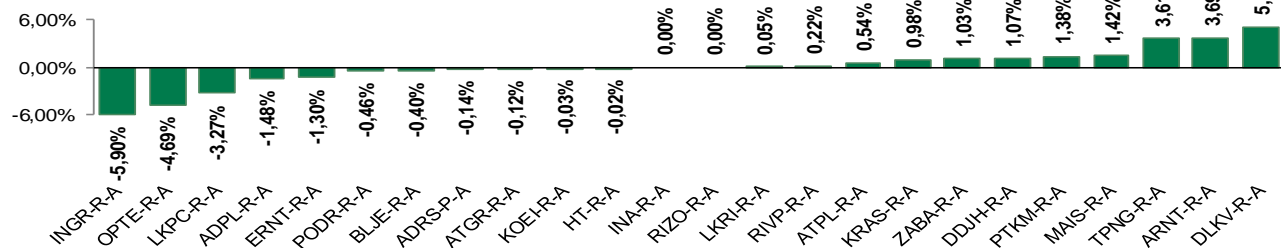
Kretanje vrijednosti CROBEX-a i redovnog prometa



Top 5 najlikvidnijih dionica na Zagrebačkoj burzi

Oznaka	Naziv društva	Zadnja cijena (HRK) na 29.02.2016.	Promjena cijene	Promjena u tekućoj godini	Promet ('000 HRK)	Tržišna kapitalizacija (mil. HRK)
HT-R-A	Hrvatski Telekom d.d.	141,00	-0,02%	-2,35%	4.437,29	11.546,28
ZABA-R-A	Zagrebačka banka d.d.	39,40	1,03%	6,54%	1.110,25	2.523,51
RVP-R-A	VALAMAR RIVIERA dioničko društvo za tu	23,30	0,22%	-3,20%	411,73	2.936,44
ADRS-P-A	Adris Grupa d.d.	359,28	-0,14%	-1,57%	402,62	2.437,39
KRAS-R-A	Kraš d.d.	515,00	0,98%	4,04%	230,81	707,41

Dnevna promjena sastavnica CROBEX-a



Pregled stanja na burzama u regiji

Indeks	Vrijednost indeksa na 29.02.2016.	Dnevna promjena indeksa	Promjena indeksa u tekućoj godini
BELEX15	587,70	-0,33%	-8,76%
BELEXline	1.289,38	-0,25%	-6,60%
SBI TOP	686,36	0,15%	-1,40%
SASX-10	671,47	-0,21%	-3,94%
BIRS	633,70	0,00%	-3,84%
MONEX 20	11.622,62	0,23%	-4,17%
MBI-10	1.807,54	0,00%	-1,40%

Izvor: službene stranice burzi regije

Pregled stanja na burzama u svijetu

Indeks	Vrijednost indeksa na 29.02.2016.	Dnevna promjena indeksa	Promjena indeksa u tekućoj godini
FTSE 100	6097,09	+0,02%	-2,33%
DAX 30	9495,4	-0,19%	-11,61%
CAC 40	4353,55	+0,90%	-6,11%
DJIA	16516,5	-0,74%	-5,21%
NASDAQ	4557,95	-0,71%	-8,98%
S&P 500	1932,23	-0,81%	-5,47%
NIKKEI 225	16085,51	+0,37%	-15,49%

Izvor: Bloomberg

Kontakti

Riznica i upravljanje aktivom i pasivom
treasury@pbz.hr

-Izvršenje naloga klijenata	01 4891 301
-Likvidnost	01 4891 303
-Trgovanje devizama	01 4891 302
-Trgovanje vrijednosnim papirima	01 4891 304
-Trgovanje efektivom	01 4891 305

Sektor investicijskog bankarstva

brokeri@pbz.hr

Direkcija brokerskih poslova

01 4891 331

Pravne napomene:

Ovu publikaciju izdaje PRIVREDNA BANKA ZAGREB-DIONIČKO DRUŠTVO, Zagreb, Radnička cesta 50 (dalje:PBZ) i namijenjena je klijentima Grupe PBZ. Ova publikacija je načinjena samo sa svrhom informiranja i ne može se niti na koji način smatrati ponudom ili pozivom na kupnju imovine ili prava koje se u njoj spominju. Informativni karakter ove publikacije znači da ona ne može služiti kao zamjena za vlastitu prosudbu i procjenu bilo kojeg čitatelja ili primatelja ove publikacije. Informacije, mišljenja, zaključci, prognoze i projekcije koje se ovdje iznose zasnivaju se na javno dostupnim podacima u čiju se točnost PBZ pouzdaje, ali istu ne može jamčiti. U skladu s navedenim, svi stavovi, mišljenja, zaključci, prognoze i projekcije izneseni u ovoj publikaciji podložni su promjenama podataka kako ih objavljuju korišteni izvori. PBZ dozvoljava daljnje korištenje podataka iz ove publikacije, uz obavezno navođenje ove publikacije kao izvora. Svaka imovina koja se spominje u ovoj publikaciji i čije se kretanje komentira može, s vremena na vrijeme, biti predmet trgovanja, odnosno zauzimanja pozicije od strane PBZ-a.