

# Dnevni izvještaj financijskih tržišta

**01.travanj 2016.**

- zanimljivo trgovanje u jučerašnjem danu na domaćem terenu
- korporativna potražnja utjecala na porast tečaja do najviših u danu 7.53
- kraj dana stabilizirao tečaj na konačnih 7.52
- današnji interval trgovanja EURHRK vidimo u okviru 7.50 – 7.55
- američki dolar nastavio slabiti prema drugim valutama
- svjetski indeksi u laganom padu, CROBEX u porastu

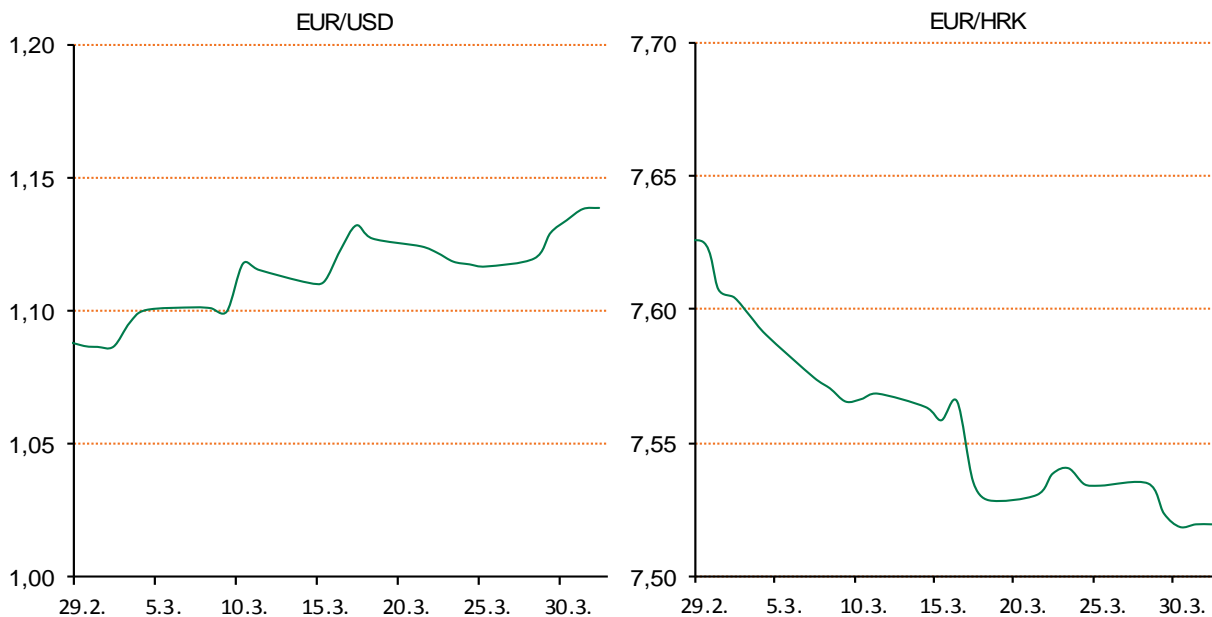
# Pregled deviznog tržišta

Spot rates			Forward points EUR/HRK			Interest rate swap EUR		
	BID	ASK		BID	ASK		BID	ASK
EURUSD	1,1399	1,1402	O/N	0	3,4	1Y	-0,17	-0,12
EURCHF	1,0943	1,0948	T/N	0	1,1	2Y	-0,152	-0,146
EURGBP	0,7956	0,7960	1W	0	8	3Y	-0,12	-0,112
EURJPY	128,02	128,06	2W	0	16	4Y	-0,054	-0,049
GBPUSD	1,4325	1,4328	1M	0	36	5Y	0,014	0,044
USDJPY	112,29	112,32	3M	0	143	7Y	0,222	0,252
GOLD	1233,16	1233,93	6M	19	327	9Y	0,44	0,47
BRENT	37,65	37,67	12M	266	875	10Y	0,547	0,555

Cross-rates PBZ		
	BID	ASK
EURHRK	7,5000	7,5500
USDHRK	6,5778	6,6234
CHFHRK	6,8506	6,8994
GBPHRK	9,4221	9,4897
JPYHRK	5,8566	5,8975
AUDHRK	5,0525	5,0873
CADHRK	5,0536	5,0907
NOKHRK	0,7961	0,8017
DKKHRK	1,0065	1,0133
SEKHRK	0,8115	0,8174
HUFHRK	2,3920	2,4104
PLNHRK	1,7702	1,7833
CZKHRK	0,2771	0,2793

Iza nas je zanimljiv dan na domaćem deviznom tržištu, odmah na početku trgovanja zbog potražnje za devizom od strane korporativnog sektora tečaj je porastao s početnih 7,515 na razinu 7,530. Na tim razinama pojavila određeni interes za prodajom deviza koja je tečaj vratila na razine 7,525 kuna za euro. Pri kraju radnog dana EUR/HRK je dodatno pao na 7,520 gdje smo i završili trgovanje. Današnje trgovanje vidimo unutar 7,50 - 7,55.

Dolar je nastavio slabiti prema drugim valutama nakon što su objavljeni podaci da je u SAD-u porastao broj nezaposlenih više nego što se očekivalo, za 11 000. Godišnja stopa inflacije u eurozoni u ožujku je zabilježila pad od 0,10 posto. U Japanu je zabilježen rast broja novih kuća u zadnjem kvartalu za 7,80 posto, dok su ekonomisti predviđali pad. U takvim okolnostima USD/JPY se spustio na 112,25. EUR/USD se nalazi na 1,1382, dok se u odnosu na hrvatsku kunu dolar drži na 6,60.



Recept: Jabuke iz pećnice u kuhanom vinu-U ugrijanu tavu iznad vatre ulijemo suho bijelo vino, dodamo grožđice i kratko ih prokuhamo. Nakon 5 minuta kuhanja, vino prelijemo u vatrostalnu posudu u kojoj ćemo kasnije nastaviti kuhati jabuke, grožđice ostavimo u lončiću i vratimo ga iznad vatre, a u kuhano vino dodamo koranicu cimeta. Zatim u lončić u kojem smo ostavili grožđice dodamo šećer, ulijemo mlijeko, dodamo mljeveni mak i sastojke kuhamo na laganoj vatri. Za to vrijeme, izdubimo jabuke. Nakon desetak minuta kada je umak reducirao ugasimo vatru. Izdubljene jabuke sada stavimo u vatrostalnu posudu s vinom i nadjevamo ih umakom. Preko svakog otvora na jabuci sada stavimo malo džema od brusnica i sve zajedno stavimo u pećnicu zagrijanu na 170 stupnjeva. Dok se jabuke peku, na vrućoj tavi kratko ćemo propržiti listiće badema. Nakon 40-ak minuta jabuke su gotove i možemo ih izvaditi iz pećnice. Još tople ih stavljamo na tanjure, prelijemo s malo umaka od pečenja, posipamo prženim listićima badema i šećerom prahu.

# Pregled novčanog tržišta

Opis	Referentne kamatne stope na dan			31.03.2016	
	Libor USD	Libor CHF	Euribor	Zibor	
O/N	0,3772	-0,772	-	0,37	
1W	0,39685	-0,815	-0,353	0,47	
2W			-0,349	0,53	
1M	0,434	-0,783	-0,334	0,63	
3M	0,6251	-0,729	-0,244	0,83	
6M	0,8989	-0,658	-0,132	1,03	
1Y	1,21415	-0,546	-0,005	1,38	

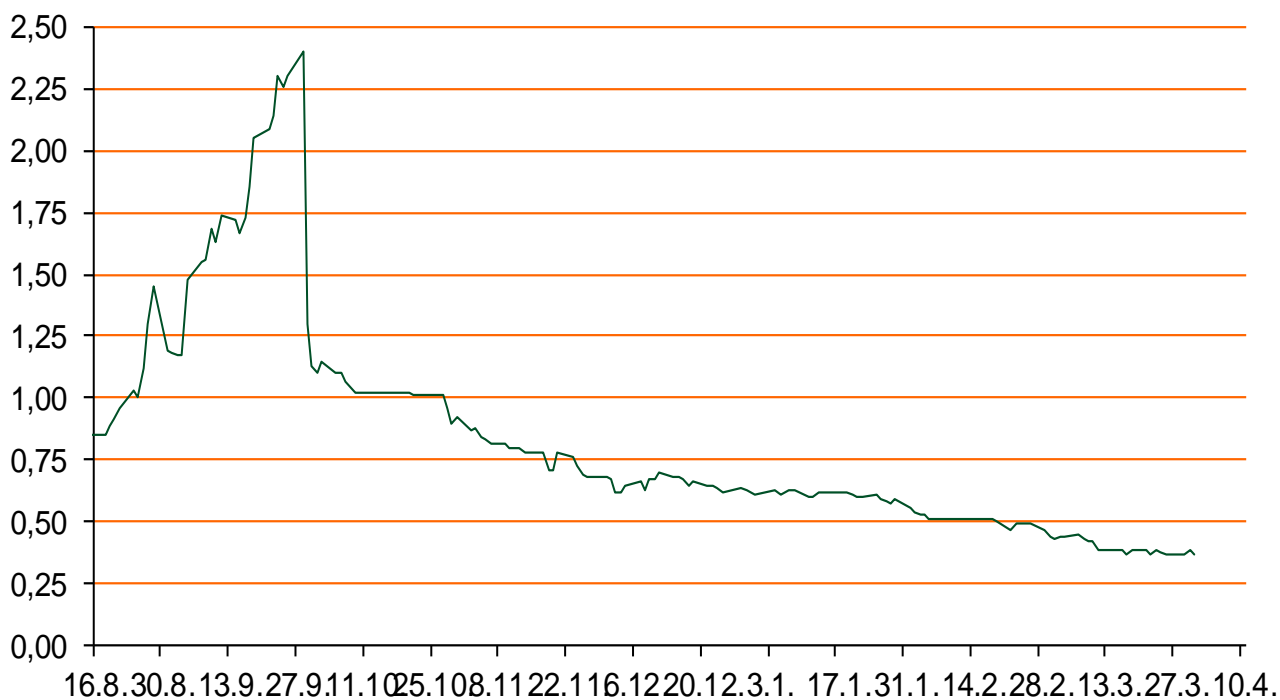
Vrijednost udjela fondova	30.03.2016
Fond	
PBZ Novčani fond	143,2029 HRK
PBZ Euro novčani	139,1975 EUR
PBZ Dollar	131,4770 USD
PBZ Short term bond	101,1755 HRK
PBZ Bond	126,3210 EUR
PBZ Conservative 10	107,0561 EUR
PBZ Flexibile 30	99,0031 EUR
PBZ Global	14,1295 EUR
PBZ Equity	10,1448 EUR

Trezorski zapisi (Rezultati posljednje aukcije Min. Financija RH)					
Ročnost	Valuta	Prinos	Izdano (Mio)	Dat. Izdavanja	Dat. Dospjeća
91	HRK	0,40	5	03.03.2016	02.06.2016
182	HRK	0,45	1	10.03.2016	08.09.2016
364	HRK	0,99	581	31.03.2016	30.03.2017
546	EUR	1,95	1225	12.02.2015	11.08.2016
91	EUR/VK	0,20	11,00	25.02.2016	26.05.2016
364	EUR/VK	0,30	3,00	25.02.2016	23.02.2017

Kamatni sw apovi			
	EUR BID	USD BID	CHF BID
1 Y	-0,1691	-	-
2 Y	-0,1560	0,8580	-0,7400
3 Y	-0,1356	0,9700	-0,7400
4 Y	-0,0670	1,0850	-0,6640
5 Y	0,0310	1,1980	-0,5710
6 Y	0,1140	1,3120	-0,4870
7 Y	0,2210	1,4160	-0,3960
8 Y	0,3320	1,5070	-0,3070
9 Y	0,4480	1,5870	-0,2280
10 Y	0,5450	1,6600	-0,1470

PBZ Referente kamate na HRK					
	O/N	1W	2W	1M	3M
Bid	0,0000	0,0000	0,0000	0,1000	0,3000
Ask	0,5000	0,5000	0,5000	0,6000	0,8000

Zibor na O/N



# Pregled tržišta obveznica

## Obveznice Rep. Hrvatske

Naziv	Kupon	Dospijeće	Cijena		Prinos	
			Bid	Ask	Bid	Ask
<i>Euro - Val. klauzula</i>						
RHMF-O-19BA	5,375%	29.11.2019	111,30	111,60	2,14	2,06
RHMF-O-203E	6,500%	05.03.2020	116,00	116,70	2,21	2,04
RHMF-O-227E	6,500%	22.07.2022	117,80	118,50	3,34	3,23
RHMF-O-247E	5,750%	10.07.2024	115,00	115,70	3,63	3,54
<i>HRK - Kunske</i>						
RHMF-O-167A	5,750%	22.07.2016	101,40	101,90	0,96	-0,69
RHMF-O-172A	4,750%	08.02.2017	102,80	103,30	1,39	0,80
RHMF-O-17BA	6,250%	25.11.2017	107,50	108,00	1,58	1,29
RHMF-O-187A	5,250%	10.07.2018	107,50	108,50	1,85	1,42
RHMF-O-203A	6,750%	05.03.2020	116,80	117,80	2,24	1,98
RHMF-O-257A	4,500%	09.07.2025	106,30	107,30	3,69	3,56
RHMF-O-26CA	4,250%	14.12.2026	103,20	104,20	3,88	3,76

## Kotacije europskih državnih obveznica dospjeća 10 godina

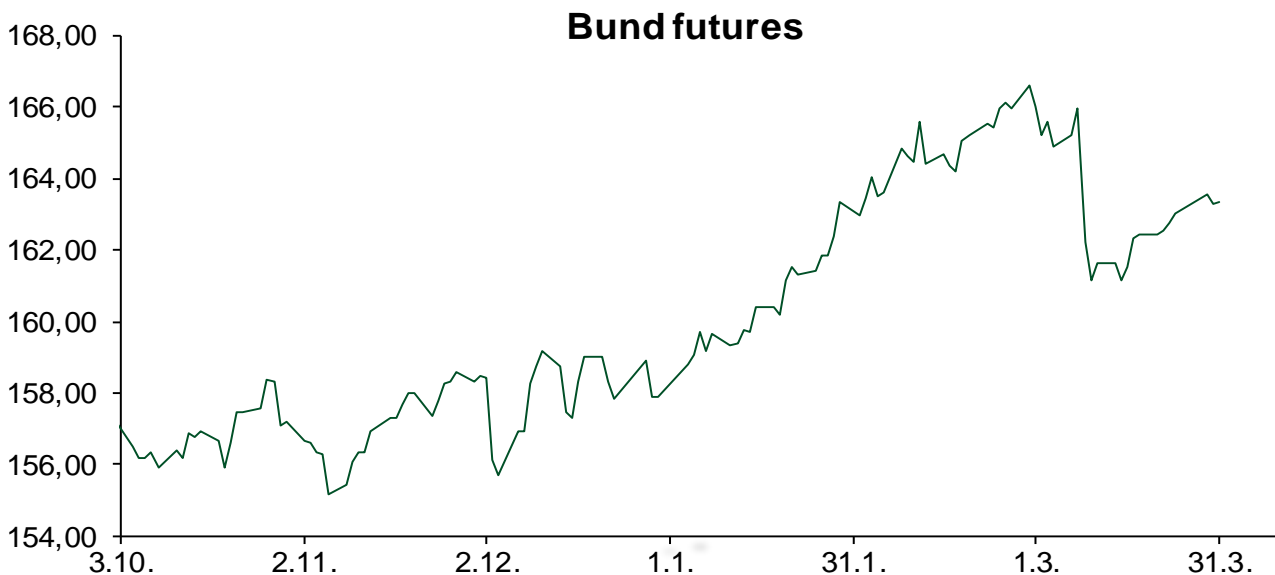
Izdavatelj	Cijena	Prinos
Njemačka	103,35	0,16
Francuska	105,54	0,41
Austrija	107,83	0,36
Italija	106,96	1,24
Španjolska	104,61	1,46
Portugal	100,70	2,79
Češka	105,30	0,47
Grčka	68,85	8,72
Slovenija	135,15	1,34

## Eurobonds Rep. Hrvatske i hrvatskih kompanija

Naziv	Kupon	Dospijeće	Cijena		Prinos	
			Bid	Ask	Bid	Ask
<i>Republika Hrvatska</i>						
CROATIA USD 2017	6,250%	27.04.2017	103,80	104,30	2,58	2,11
CROATIA EUR 2018	5,875%	09.07.2018	109,50	110,00	1,55	1,34
CROATIA USD 2019	6,750%	05.11.2019	109,35	109,85	3,92	3,78
CROATIA USD 2020	6,625%	14.07.2020	109,45	110,45	4,18	3,94
CROATIA USD 2021	6,375%	24.03.2021	108,95	109,95	4,35	4,14
CROATIA EUR 2022	3,875%	30.05.2022	102,35	103,35	3,44	3,26
CROATIA USD 2023	5,5%	04.04.2023	105,20	106,20	4,62	4,46
CROATIA USD 2024	6,000%	26.01.2024	108,65	109,65	4,66	4,52
CROATIA EUR 2025	3,000%	09.03.2025	94,30	95,30	3,76	3,63
<i>Hrvatske kompanije</i>						
AGROKOR 2020	9,125%	10.10.2020	105,90	106,90	7,32	7,03
AGROKOR 2019	9,875%	01.05.2019	105,50	106,50	7,82	7,46
ZG. HOLDING 2017	5,500%	10.07.2017	95,50	96,50	9,41	8,51
HEP USD	6,000%	09.11.2017	105,15	106,15	2,67	2,05
HEP USD	5,875%	23.10.2022	102,70	103,70	5,38	5,20

## CDS Pregled

Izdavatelj	1 god	3 god	5 god
Hrvatska	93	199	269
Italija	49	97	127
Spain	29	68	93



# Pregled dioničkog tržišta

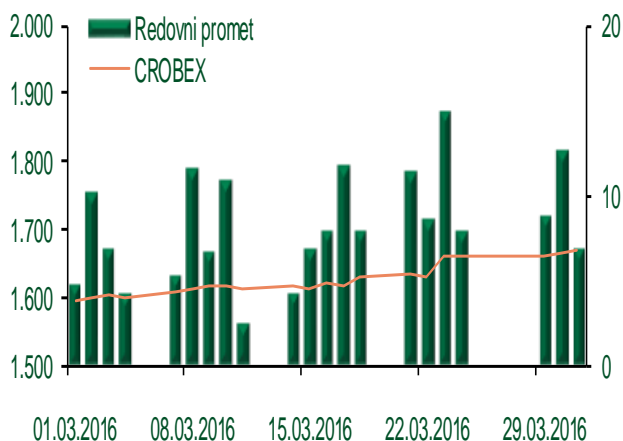
## Dnevni pregled trgovanja na ZSE

Podaci za 31.03.2016.

Ukupni promet ('000 HRK)	6.896,60
Redovni promet ('000 HRK)	6.896,60
Prijavljeni promet ('000 HRK)	0,00
OTC promet ('000 HRK)	99.528,83
<b>Vrijednost CROBEX indeksa</b>	<b>1.669,68</b>
Dnevna promjena CROBEX indeksa	0,35%
Promjena CROBEX indeksa u 2016.	-1,18%
<b>Vrijednost CROBEX10 indeksa</b>	<b>982,04</b>
Dnevna promjena CROBEX10 indeksa	0,59%
Promjena CROBEX10 indeksa u 2016.	-0,73%

Izvor: Zagrebačka burza


## Kretanje vrijednosti CROBEX-a i redovnog prometa



## Top 5 najlikvidnijih dionica na Zagrebačkoj burzi

Oznaka	Naziv društva	Zadnja cijena (HRK) na 31.03.2016.	Promjena cijene	Promjena u tekućoj godini	Promet ('000 HRK)	Tržišna kapitalizacija (mil. HRK)
HT-R-A	Hrvatski Telekom d.d.	145,00	2,11%	0,42%	1.844,47	11.873,84
ADRS-P-A	Adris Grupa d.d.	390,04	2,08%	6,86%	1.003,28	2.646,07
ERNT-R-A	Ericsson Nikola Tesla d.d.	1.117,00	-0,36%	6,89%	452,90	1.487,45
JMNC-R-A	Jamnica d.d.	105.000,00	0,00%	-8,61%	420,00	2.323,23
ATGR-R-A	Atlantic grupa d.d.	815,00	0,01%	-2,15%	257,72	2.717,45

## Dnevna promjena sastavnica CROBEX-a



## Pregled stanja na burzama u regiji

Indeks	Vrijednost indeksa na 31.03.2016.	Dnevna promjena indeksa	Promjena indeksa u tekućoj godini
BELEX15	606,11	-0,07%	-5,90%
BELEXline	1.330,29	0,13%	-3,63%
SBI TOP	726,31	0,35%	4,34%
SASX-10	678,90	0,08%	-2,88%
BIRS	614,44	2,05%	-6,76%
MONEX 20	11.410,33	0,52%	-5,92%
MBI-10	1.781,03	0,30%	-2,85%

Izvor: službene stranice burzi regije

## Pregled stanja na burzama u svijetu

Indeks	Vrijednost indeksa na 31.03.2016.	Dnevna promjena indeksa	Promjena indeksa u tekućoj godini
FTSE 100	6174,9	-0,46%	-1,08%
DAX 30	9965,51	-0,81%	-7,24%
CAC 40	4385,06	-1,34%	-5,43%
DJIA	17685,09	-0,18%	1,49%
NASDAQ	4869,85	+0,01%	-2,75%
S&P 500	2059,74	-0,20%	0,77%
NIKKEI 225	16164,16	-3,55%	-15,08%

Izvor: Bloomberg

# Kontakti

Riznica i upravljanje aktivom i pasivom  
[treasury@pbz.hr](mailto:treasury@pbz.hr)

-Izvršenje naloga klijenata	01 4891 301
-Likvidnost	01 4891 303
-Trgovanje devizama	01 4891 302
-Trgovanje vrijednosnim papirima	01 4891 304
-Trgovanje efektivom	01 4891 305

Sektor investicijskog bankarstva

[brokeri@pbz.hr](mailto:brokeri@pbz.hr)

Direkcija brokerskih poslova

01 4891 331

## Pravne napomene:

Ovu publikaciju izdaje PRIVREDNA BANKA ZAGREB-DIONIČKO DRUŠTVO, Zagreb, Radnička cesta 50 (dalje:PBZ) i namijenjena je klijentima Grupe PBZ. Ova publikacija je načinjena samo sa svrhom informiranja i ne može se niti na koji način smatrati ponudom ili pozivom na kupnju imovine ili prava koje se u njoj spominju. Informativni karakter ove publikacije znači da ona ne može služiti kao zamjena za vlastitu prosudbu i procjenu bilo kojeg čitatelja ili primatelja ove publikacije. Informacije, mišljenja, zaključci, prognoze i projekcije koje se ovdje iznose zasnivaju se na javno dostupnim podacima u čiju se točnost PBZ pouzdaje, ali istu ne može jamčiti. U skladu s navedenim, svi stavovi, mišljenja, zaključci, prognoze i projekcije izneseni u ovoj publikaciji podložni su promjenama podataka kako ih objavljuju korišteni izvori. PBZ dozvoljava daljnje korištenje podataka iz ove publikacije, uz obavezno navođenje ove publikacije kao izvora. Svaka imovina koja se spominje u ovoj publikaciji i čije se kretanje komentira može, s vremena na vrijeme, biti predmet trgovanja, odnosno zauzimanja pozicije od strane PBZ-a.