

Dnevni izvještaj financijskih tržišta

01. lipanj 2016.

- od početka trgovanja u jučerašnjem danu nastavio se val aprecijacijskih pritisaka na HRK – najniža razina 7.475
- u nastavku dana HNB je devizno intervenirao kupnjom eura
- poslije intervencije tečaj se podigao na razine iznad 7.49
- interval trgovanja EURHRK u tekućem danu vidimo u okviru 7.48 – 7.53
- u Njemačkoj lošiji podaci o maloprodaji
- stopa nezaposlenosti u euro zoni ostala na istim razinama
- mješoviti podaci za \$
- pad vrijednosti burzovnih indeksa u Europi i SAD, CROBEX u minusu

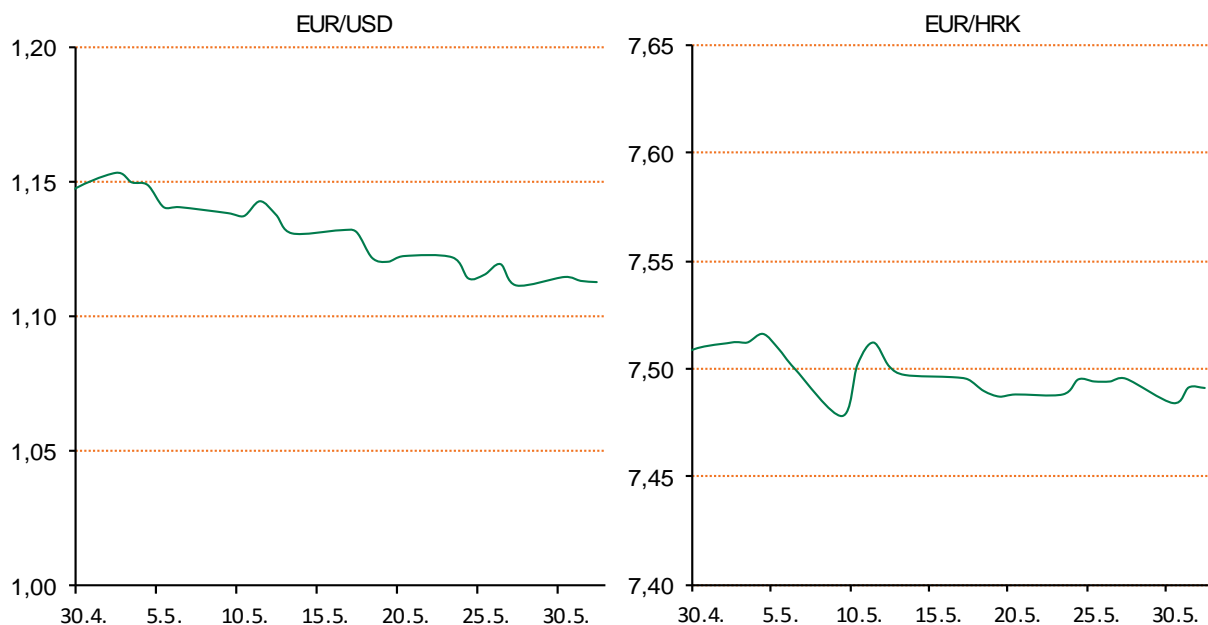
Pregled deviznog tržišta

Spot rates			Forward points EUR/HRK			Interest rate swap EUR		
	BID	ASK		BID	ASK		BID	ASK
EURUSD	1,1149	1,1150	O/N	0	1,4	1Y	-0,1679	-0,1527
EURCHF	1,1064	1,1069	T/N	0	1,4	2Y	-0,165	-0,159
EURGBP	0,7696	0,7700	1W	0	10	3Y	-0,136	-0,129
EURJPY	122,78	122,79	2W	0	19	4Y	-0,091	-0,061
GBPUSD	1,4482	1,4486	1M	0	42	5Y	-0,001	0,007
USDJPY	110,1	110,15	3M	19	121	7Y	0,2	0,22
GOLD	1215,50	1217,00	6M	57	322	9Y	0,416	0,446
BRENT	48,95	48,97	12M	265	788	10Y	0,53	0,54

Cross-rates PBZ		
	BID	ASK
EURHRK	7,4800	7,5300
USDHRK	6,7085	6,7540
CHFHRK	6,7576	6,8059
GBPHRK	9,7143	9,7843
JPYHRK	6,0917	6,1329
AUDHRK	4,8720	4,9052
CADHRK	5,1289	5,1650
NOKHRK	0,8035	0,8092
DKKHRK	1,0057	1,0125
SEKHRK	0,8062	0,8117
HUFHRK	2,3819	2,4017
PLNHRK	1,7026	1,7153
CZKHRK	0,2765	0,2788

Utorak je na domaćem deviznom tržištu donio nastavak aprecijacijskih pritisaka na kunu u odnosu na jedinstvenu europsku valutu, sve dok nije došlo do intervencije HNB-a. Tečaj EUR/HRK odmah je na početku pao s razine 7,483 na 7,475 kuna za euro potaknut ponudom devizama prvenstveno od strane bankarskog sektora. Nakon toga Hrvatska narodna banka intervenirala je kupnjom deviza na tržištu u iznosu 83.5 milijuna eura po prosječnom tečaju 7,492533 kune za euro. Intervencija je podigla tečaj na razine iznad 7,49 gdje smo i dočekali kraj radnog dana. Današnje trgovanje vidimo unutar intervala 7,48 – 7,53. Ministarstvo financija na jučerašnjoj je aukciji upisao 683 milijuna kunskih trezorskih zapisa, a prinos je ostao na istim razinama, 0,95 posto.

Maloprodaja u Njemačkoj pala je za 0,90 posto u travnju, nakon pada od 1,40 posto u ožujku, što nije bilo u skladu s očekivanjima, a broj nezaposlenih također je porastao za 11 000. Stopa nezaposlenosti u euro zoni ostala je na istim razinama, na 10,20 posto, dok je u Europskoj uniji pala za 8,7 posto. Osobna potrošnja u SAD-u porasla je za jedan posto u travnju, a indeks povjerenja potrošača pao s 94,70 na 92,6 bodova. U takvim mješovitim podacima tečaj EUR/USD blago je skliznuo na razinu 1,1121 dolara za euro.



Sport: izbornik hrvatske reprezentacije Ante Čačić objavio je konačan popis od 23 nogometaša koji će putovati u Francusku na Europsko prvenstvo; Vratari: Danijel Subašić (Monaco), Lovre Kalinić (Hajduk), Ivan Vargić (Rijeka) Bраниči: Tin Jedvaj (Bayer Leverkusen), Darijo Srna (Šahtar), Šime Vrsaljko (Sassuolo), Gordon Schildenfeld (Dinamo Zagreb), Vedran Ćorluka (Lokomotiv Moskva), Domagoj Vida (Dynamo Kijev), Ivan Strinić (Napoli) Vezni igrači: Mateo Kovačić (Real Madrid), Luka Modrić (Real Madrid), Marcelo Brozović (Inter), Ivan Rakitić (Barcelona), Milan Badelj (Fiorentina), Marko Rog (Dinamo Zagreb), Ante Ćorić (Dinamo Zagreb), Ivan Perišić (Inter) Napadači: Marko Pjaca (Dinamo Zagreb), Mario Mandžukić (Juventus), Nikola Kalinić (Fiorentina), Duje Ćop (Malaga), Andrej Kramarić (Hoffenheim).

Pregled novčanog tržišta

Opis	Referentne kamatne stope na dan			31.05.2016	
	Libor USD	Libor CHF	Euribor	Zibor	
O/N	0,385	-0,770	-	0,37	
1W	0,407	-0,788	-0,365	0,47	
2W			-0,360	0,53	
1M	0,45665	-0,768	-0,349	0,61	
3M	0,67305	-0,733	-0,261	0,80	
6M	0,9781	-0,641	-0,153	0,98	
1Y	1,3167	-0,516	-0,015	1,32	

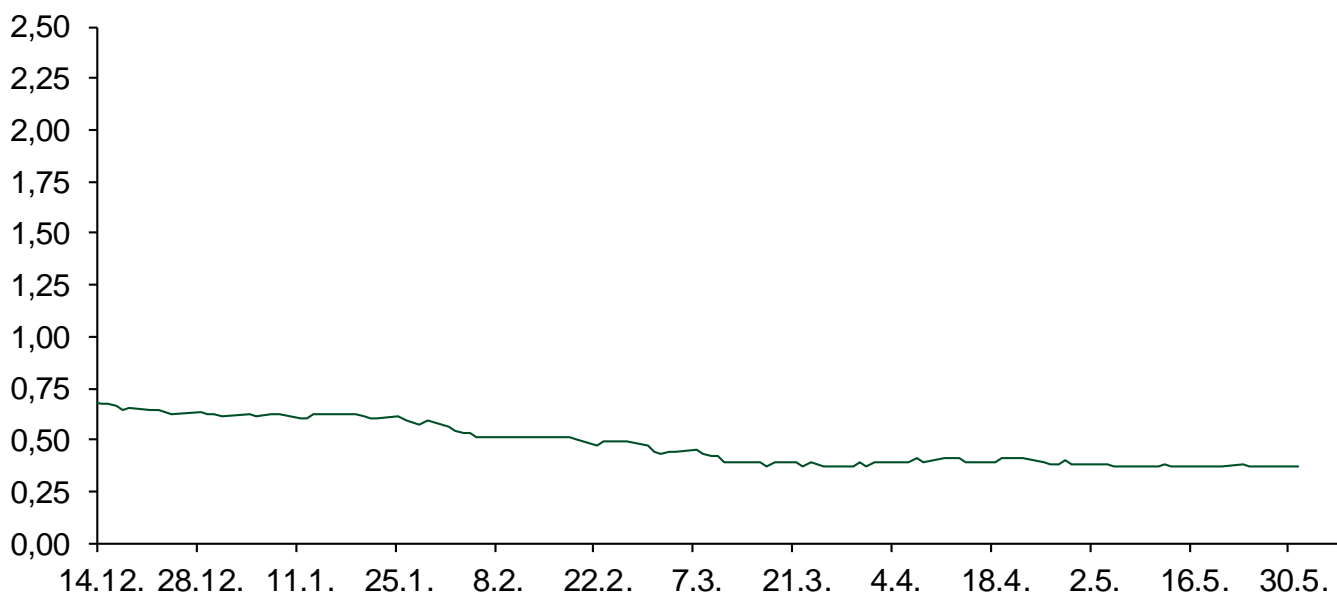
Vrijednost udjela fondova	30.05.2016
Fond	
PBZ Novčani fond	143,2969 HRK
PBZ Euro novčani	139,2491 EUR
PBZ Dollar	131,6722 USD
PBZ Short term bond	101,3867 HRK
PBZ Bond	127,0611 EUR
PBZ Conservative 10	108,0942 EUR
PBZ Flexibile 30	100,2330 EUR
PBZ Global	14,4378 EUR
PBZ Equity	10,3084 EUR

Trezorski zapisi (Rezultati posljednje aukcije Min. Financija RH)					
Ročnost	Valuta	Prinos	Izdano (Mio)	Dat. Izdanja	Dat. Dospijeća
91	HRK	0,40	5	03.03.2016	02.06.2016
182	HRK	0,45	1	10.03.2016	08.09.2016
364	HRK	0,95	683	02.06.2016	01.06.2017
546	EUR	1,95	1225	12.02.2015	11.08.2016
91	EUR/VK	0,20	11,00	25.02.2016	26.05.2016
364	EUR/VK	0,30	3,00	25.02.2016	23.02.2017

	Kamatni sw apovi		
	EUR BID	USD BID	CHF BID
1 Y	-0,1800	0,8710	-0,7075
2 Y	-0,1800	1,0250	-0,6850
3 Y	-0,1593	1,1420	-0,6690
4 Y	-0,0940	1,2400	-0,6260
5 Y	-0,0140	1,3260	-0,5610
6 Y	0,0810	1,4120	-0,4790
7 Y	0,1900	1,4920	-0,3910
8 Y	0,3000	1,5640	-0,3080
9 Y	0,4100	1,6310	-0,2260
10 Y	0,5100	1,6930	-0,1510

PBZ Referente kamate					
HRK	O/N	1W	1M	3M	6M
Bid	0,00	0,00	0,10	0,30	0,45
Ask	0,50	0,50	0,60	0,80	0,95
EUR	O/N	1W	1M	3M	6M
Bid	0,00	0,00	0,00	0,01	0,01
Ask	0,20	0,20	0,30	0,41	0,51
USD	O/N	1W	1M	3M	6M
Bid	0,20	0,30	0,40	0,50	0,66
Ask	0,70	0,80	0,90	1,00	1,10

Zibor na O/N



Pregled tržišta obveznica

Obveznice Rep. Hrvatske

Naziv	Kupon	Dospijeće	Cijena		Prinos	
			Bid	Ask	Bid	Ask
<i>Euro - Val. klauzula</i>						
RHMF-O-19BA	5,375%	29.11.2019	111,55	112,25	1,93	1,73
RHMF-O-203E	6,500%	05.03.2020	116,45	117,15	1,93	1,75
RHMF-O-227E	6,500%	22.07.2022	118,15	118,85	3,21	3,10
RHMF-O-247E	5,750%	10.07.2024	115,80	116,50	3,49	3,40
<i>HRK - Kunske</i>						
RHMF-O-167A	5,750%	22.07.2016	100,65	100,75	0,59	-0,18
RHMF-O-172A	4,750%	08.02.2017	102,25	102,55	1,38	0,94
RHMF-O-17BA	6,250%	25.11.2017	107,05	107,55	1,38	1,05
RHMF-O-187A	5,250%	10.07.2018	107,05	107,55	1,80	1,57
RHMF-O-203A	6,750%	05.03.2020	116,30	117,30	2,19	1,92
RHMF-O-257A	4,500%	09.07.2025	106,95	107,95	3,60	3,46
RHMF-O-26CA	4,250%	14.12.2026	103,75	104,75	3,81	3,69

Kotacije europskih državnih obveznica dospjeća 10 godina

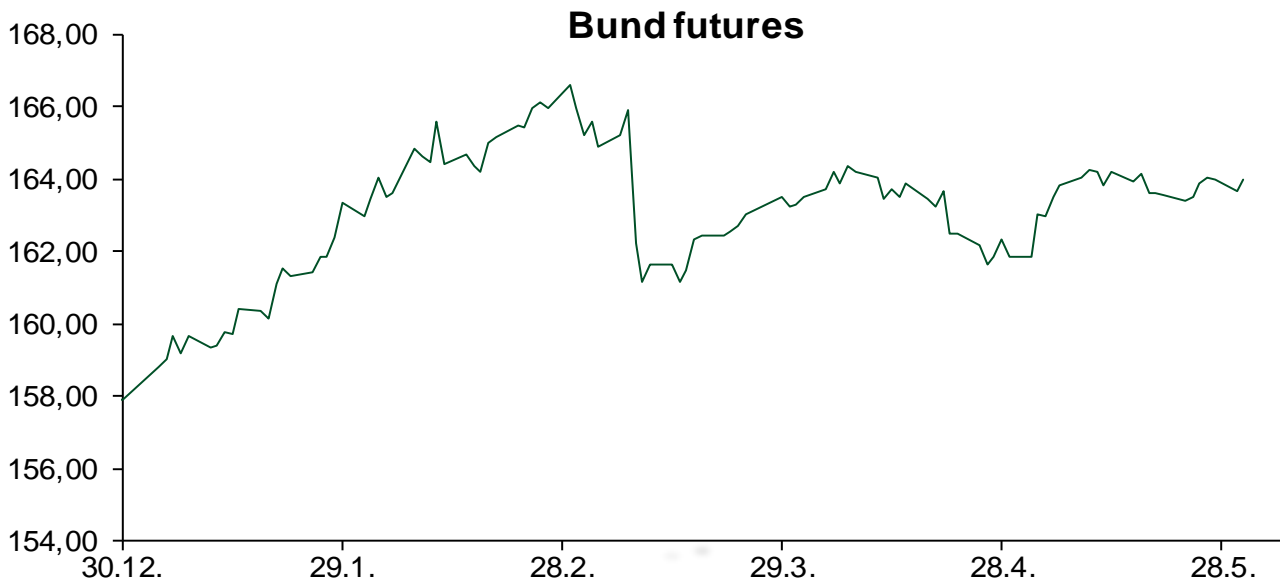
Izdavatelj	Cijena	Prinos
Njemačka	103,53	0,13
Francuska	100,24	0,48
Austrija	108,15	0,32
Italija	105,59	1,38
Španjolska	104,19	1,49
Portugal	98,21	3,08
Češka	104,63	0,53
Grčka	74,94	7,31
Slovenija	133,82	1,41

Eurobonds Rep. Hrvatske i hrvatskih kompanija

Naziv	Kupon	Dospijeće	Cijena		Prinos	
			Bid	Ask	Bid	Ask
<i>Republika Hrvatska</i>						
CROATIA USD 2017	6,250%	27.04.2017	103,65	103,95	2,09	1,76
CROATIA EUR 2018	5,875%	09.07.2018	109,25	109,55	1,36	1,22
CROATIA USD 2019	6,750%	05.11.2019	109,20	109,50	3,85	3,76
CROATIA USD 2020	6,625%	14.07.2020	108,95	109,95	4,23	3,97
CROATIA USD 2021	6,375%	24.03.2021	108,75	109,75	4,33	4,11
CROATIA EUR 2022	3,875%	30.05.2022	102,10	103,10	3,48	3,30
CROATIA USD 2023	5,5%	04.04.2023	105,05	106,05	4,63	4,46
CROATIA USD 2024	6,000%	26.01.2024	108,00	109,00	4,74	4,59
CROATIA EUR 2025	3,000%	09.03.2025	93,70	94,70	3,86	3,72
<i>Hrvatske kompanije</i>						
AGROKOR 2020	9,125%	10.10.2020	106,30	107,30	7,13	6,83
AGROKOR 2019	9,875%	01.05.2019	105,20	106,20	7,83	7,45
ZG. HOLDING 2017	5,500%	10.07.2017	99,00	100,50	6,46	5,01
HEP USD	6,000%	09.11.2017	105,20	106,20	2,27	1,58
HEP USD	5,875%	23.10.2022	103,50	104,50	5,22	5,04

CDS Pregled

Izdavatelj	1 god	3 god	5 god
Hrvatska	71	176	253
Italija	53	98	128
Spain	33	70	95



Pregled dioničkog tržišta

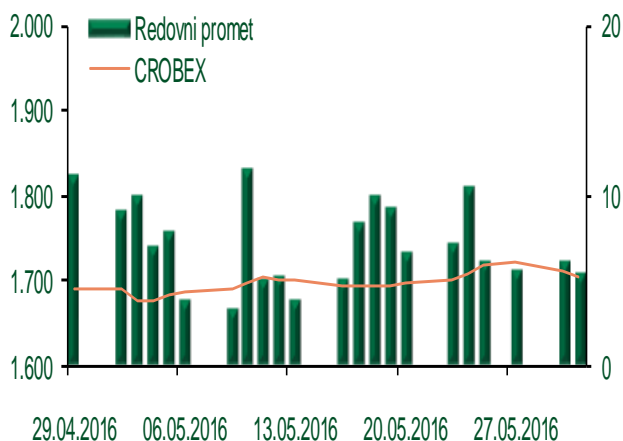
Dnevni pregled trgovanja na ZSE

Podaci za 31.05.2016.

Ukupni promet ('000 HRK)	5.439,68
Redovni promet ('000 HRK)	5.439,68
Prijavljeni promet ('000 HRK)	0,00
OTC promet ('000 HRK)	157.876,28
Vrijednost CROBEX indeksa	1.704,64
Dnevna promjena CROBEX indeksa	-0,43%
Promjena CROBEX indeksa u 2016.	0,89%
Vrijednost CROBEX10 indeksa	992,90
Dnevna promjena CROBEX10 indeksa	-0,41%
Promjena CROBEX10 indeksa u 2016.	0,37%

Izvor: Zagrebačka burza

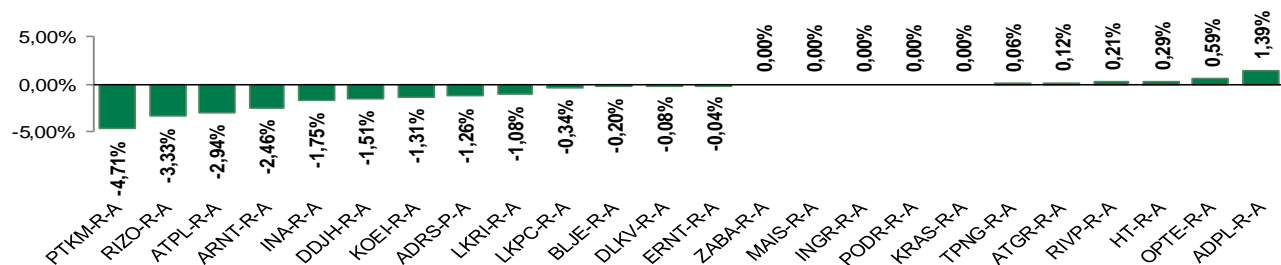
Kretanje vrijednosti CROBEX-a i redovnog prometa



Top 5 najlikvidnijih dionica na Zagrebačkoj burzi

Oznaka	Naziv društva	Zadnja cijena (HRK) na 31.05.2016.	Promjena cijene	Promjena u tekućoj godini	Promet ('000 HRK)	Tržišna kapitalizacija (mil. HRK)
HT-R-A	Hrvatski Telekom d.d.	140,16	0,29%	-2,94%	1.691,60	11.477,50
LEDO-R-A	Ledo d.d.	10.000,00	0,25%	10,69%	609,86	2.201,70
ADRS-P-A	Adris Grupa d.d.	381,15	-1,26%	4,42%	595,47	2.585,76
ATGR-R-A	Atlantic grupa d.d.	815,98	0,12%	-2,03%	238,53	2.720,72
ADPL-R-A	AD Plastik d.d.	110,00	1,39%	11,72%	210,98	461,95

Dnevna promjena sastavnica CROBEX-a



Pregled stanja na burzama u regiji

Indeks	Vrijednost indeksa na 31.05.2016.	Dnevna promjena indeksa	Promjena indeksa u tekućoj godini
BELEX15	615,02	0,47%	-4,51%
BELEXline	1.331,10	0,74%	-3,57%
SBI TOP	705,17	-0,06%	1,30%
SASX-10	700,43	0,21%	0,20%
BIRS	592,42	-0,42%	-10,10%
MONEX 20	10.711,18	-0,48%	-11,68%
MBI-10	1.710,98	0,00%	-6,67%

Izvor: službene stranice burzi regije

Pregled stanja na burzama u svijetu

Indeks	Vrijednost indeksa na 31.05.2016.	Dnevna promjena indeksa	Promjena indeksa u tekućoj godini
FTSE 100	6230,79	-0,64%	-0,18%
DAX 30	10262,74	-0,68%	-4,47%
CAC 40	4505,62	-0,53%	-2,83%
DJIA	17787,2	-0,48%	2,08%
NASDAQ	4948,06	+0,29%	-1,19%
S&P 500	2096,96	-0,10%	2,59%
NIKKEI 225	16955,73	-1,62%	-10,92%

Izvor: Bloomberg

Kontakti

Riznica i ALM

Prodaja rizničnih proizvoda
treasurysales@pbz.hr

01 4891 301

Riznica
treasury@pbz.hr

- Likvidnost 01 4891 303
- Trgovanje devizama 01 4891 302
- Trgovanje vrijednosnim papirima 01 4891 304
- Trgovanje efektivom 01 4891 305

Proizvodi korporativnog bankarstva

Brokerski poslovi
brokeri@pbz.hr

01 4891 331

Pravne napomene:

Ovu publikaciju izdaje PRIVREDNA BANKA ZAGREB-DIONIČKO DRUŠTVO, Zagreb, Radnička cesta 50 (dalje:PBZ) i namijenjena je klijentima Grupe PBZ. Ova publikacija je načinjena samo sa svrhom informiranja i ne može se niti na koji način smatrati ponudom ili pozivom na kupnju imovine ili prava koje se u njoj spominju. Informativni karakter ove publikacije znači da ona ne može služiti kao zamjena za vlastitu prosudbu i procjenu bilo kojeg čitatelja ili primatelja ove publikacije. Informacije, mišljenja, zaključci, prognoze i projekcije koje se ovdje iznose zasnivaju se na javno dostupnim podacima u čiju se točnost PBZ pouzdaje, ali istu ne može jamčiti. U skladu s navedenim, svi stavovi, mišljenja, zaključci, prognoze i projekcije izneseni u ovoj publikaciji podložni su promjenama podataka kako ih objavljuju korišteni izvori. PBZ dozvoljava daljnje korištenje podataka iz ove publikacije, uz obavezno navođenje ove publikacije kao izvora. Svaka imovina koja se spominje u ovoj publikaciji i čije se kretanje komentira može, s vremena na vrijeme, biti predmet trgovanja, odnosno zauzimanja pozicije od strane PBZ-a.